



GUERRERO
NOS NECESITA A TODOS



Secretaría
de Salud



GOBIERNO DEL ESTADO DE
GUERRERO
2015 - 2021



SEMÁFORO **NARANJA**

**RIESGO ALTO DE
CONTAGIO COVID-19**

**SECRETARÍA DE SALUD
INFORME DE SEGUIMIENTO
(TRANSMISIÓN # 175)**

18 DE SEPTIEMBRE DE 2020



GUERRERO
NOS NECESITA A TODOS



Secretaría
de Salud

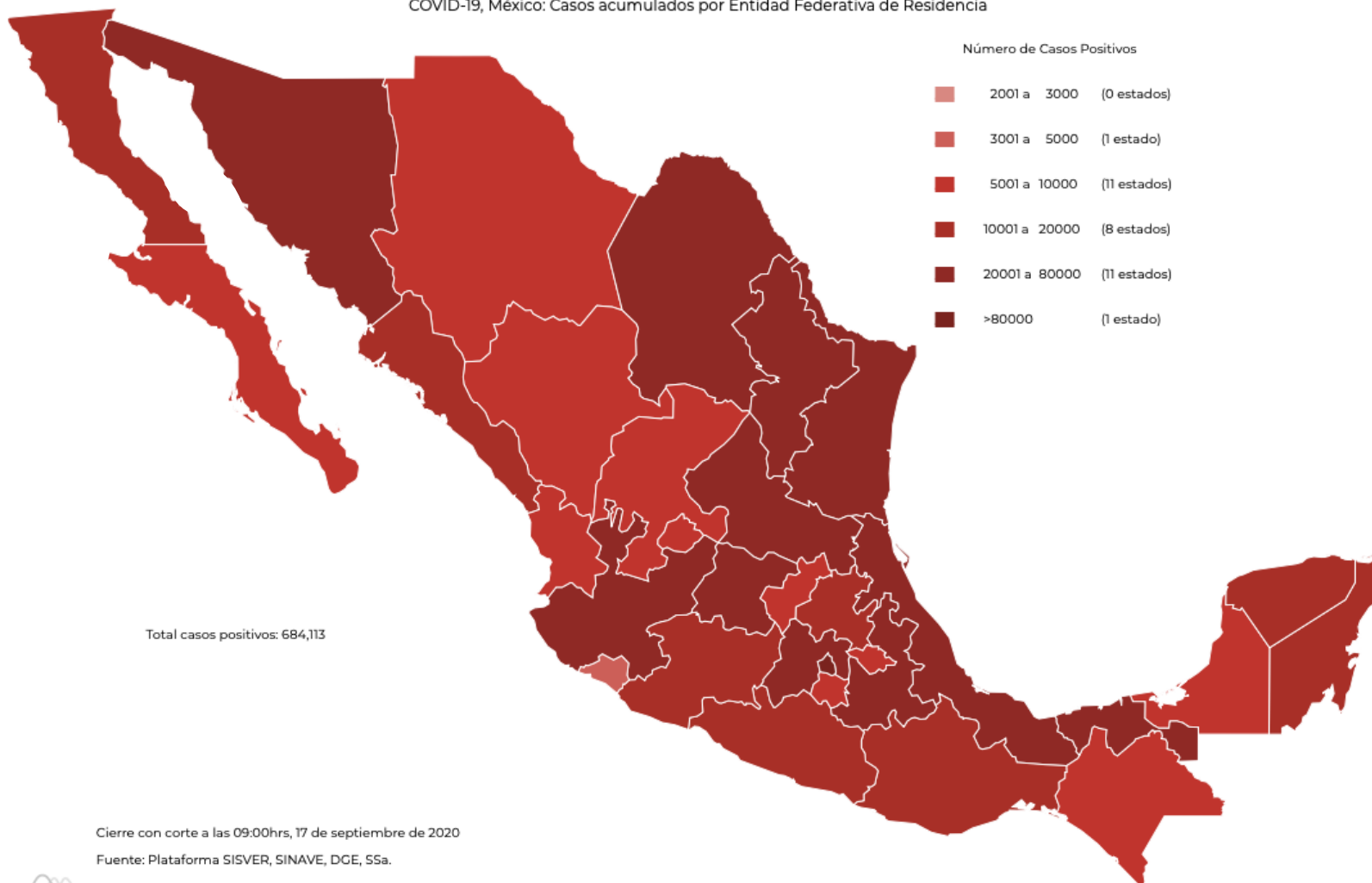


GOBIERNO DEL ESTADO DE
GUERRERO
2015 - 2021

PANORAMA NACIONAL (17-Sep-2020)

**RIESGO
ALTO**

COVID-19, México: Casos acumulados por Entidad Federativa de Residencia



684,113

Confirmados

75,552

Sospechosos

789,978

Negativos

72,179

Defunciones

1,549,643

Personas estudiadas

23,439

Activos

Cierre con corte a las 09:00hrs, 17 de septiembre de 2020

Fuente: Plataforma SISVER, SINAVE, DGE, SSa.





GUERRERO
NOS NECESITA A TODOS



Secretaría
de Salud



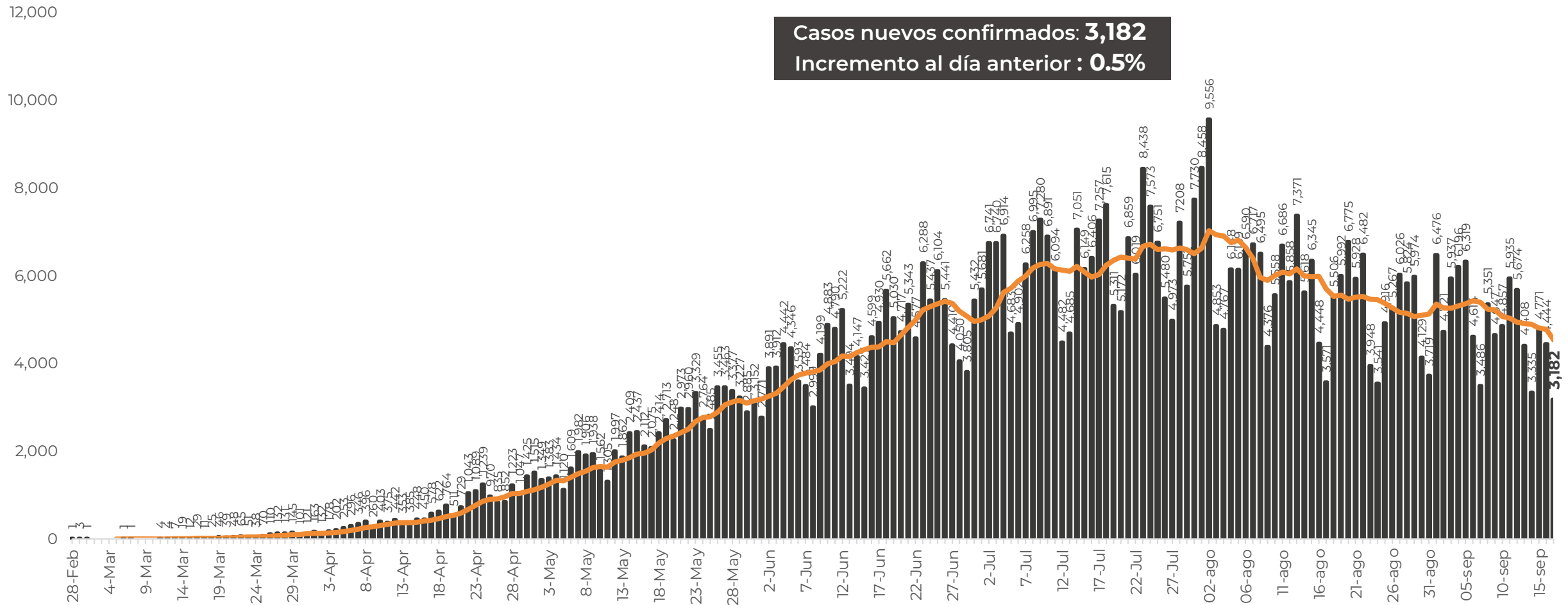
GOBIERNO DEL ESTADO DE
GUERRERO
2015 - 2021

**RIESGO
ALTO**

EVOLUCIÓN DE CASOS NUEVOS NIVEL NACIONAL (17-Sep-2020)

N = 684,113

Casos nuevos confirmados: **3,182**
Incremento al día anterior : **0.5%**





GUERRERO
NOS NECESITA A TODOS



Secretaría
de Salud



GOBIERNO DEL ESTADO DE
GUERRERO
2015 - 2021

SEMÁFORO DE RIESGO EPIDÉMICO (del 14 al 27 de septiembre)

**RIESGO
ALTO**

SE 38



24 estados

8 estados

0 estados

Nivel de riesgo epidémico

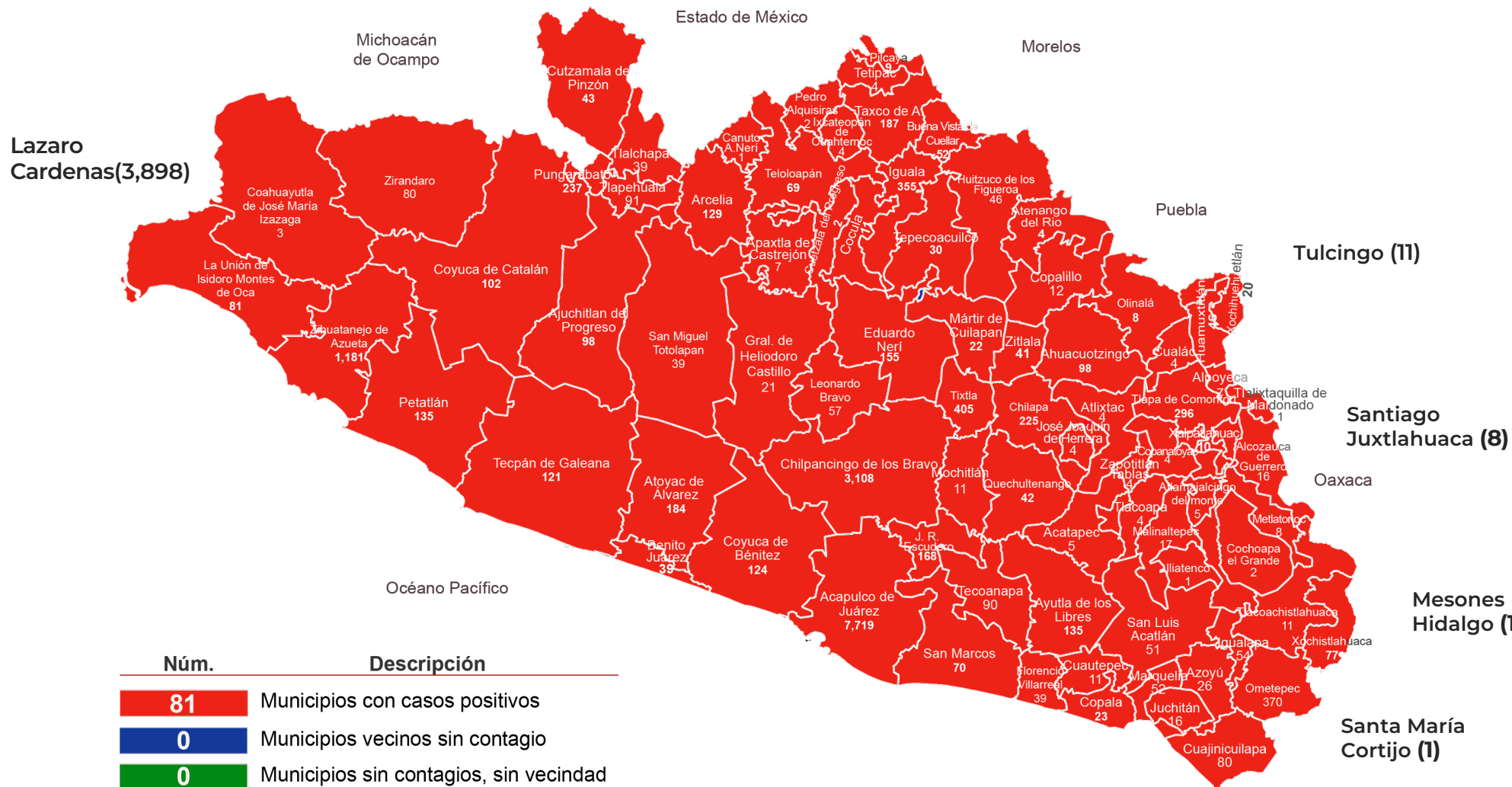
- MÁXIMO
- ALTO
- MEDIO
- BAJO

MÁXIMO **ALTO** **MEDIO** **BAJO**



PANORAMA ESTATAL (18-Sep-2020)

**RIESGO
ALTO**



17,164

Total de casos CONFIRMADOS

1,179

Total de casos SOSPECHOSOS

11,658

Total de casos NEGATIVOS

1,846

Total de DEFUNCIONES

30,001

Total de estudios realizados

12,558

Total de Recuperados

754

Total de Casos activos

Núm.	Descripción
81	Municipios con casos positivos
0	Municipios vecinos sin contagio
0	Municipios sin contagios, sin vecindad



GUERRERO
NOS NECESITA A TODOS



Secretaría
de Salud



GOBIERNO DEL ESTADO DE
GUERRERO
2015 - 2021

**RIESGO
ALTO**



DETECCIÓN DE CASOS NUEVOS

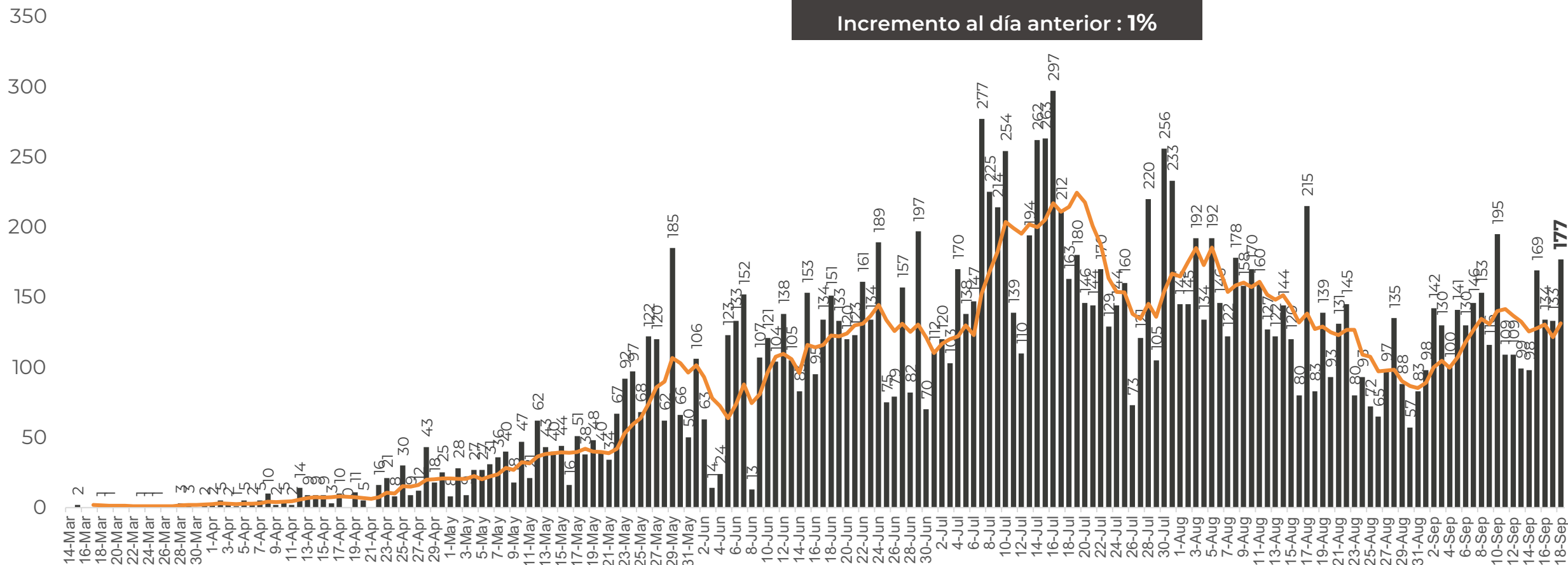


**RIESGO
ALTO**

DETECCIÓN DE CASOS NUEVOS

N=17,164

Casos nuevos confirmados: **177**
Incremento al día anterior : **1%**



FUENTE: SINAVE/DGE/SS: Sistema de Vigilancia Epidemiológica de COVID-19 corte de las 20:00 hrs. al 17 de septiembre del 2020.

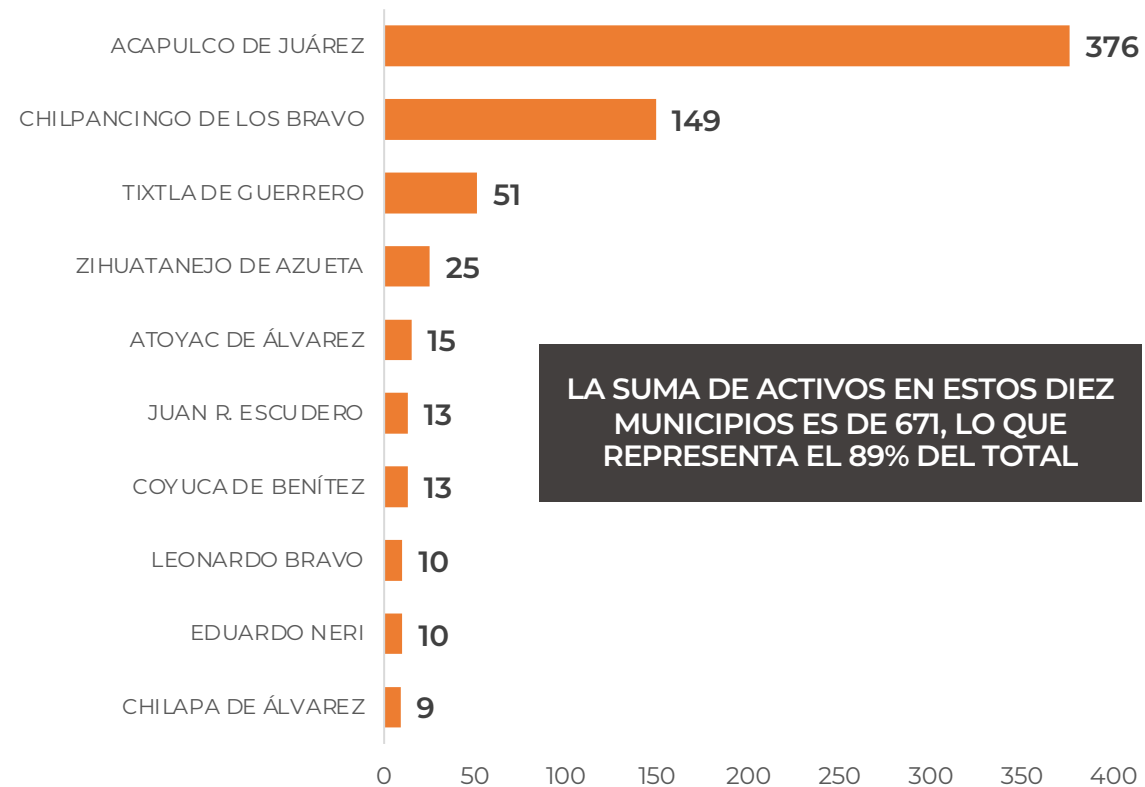
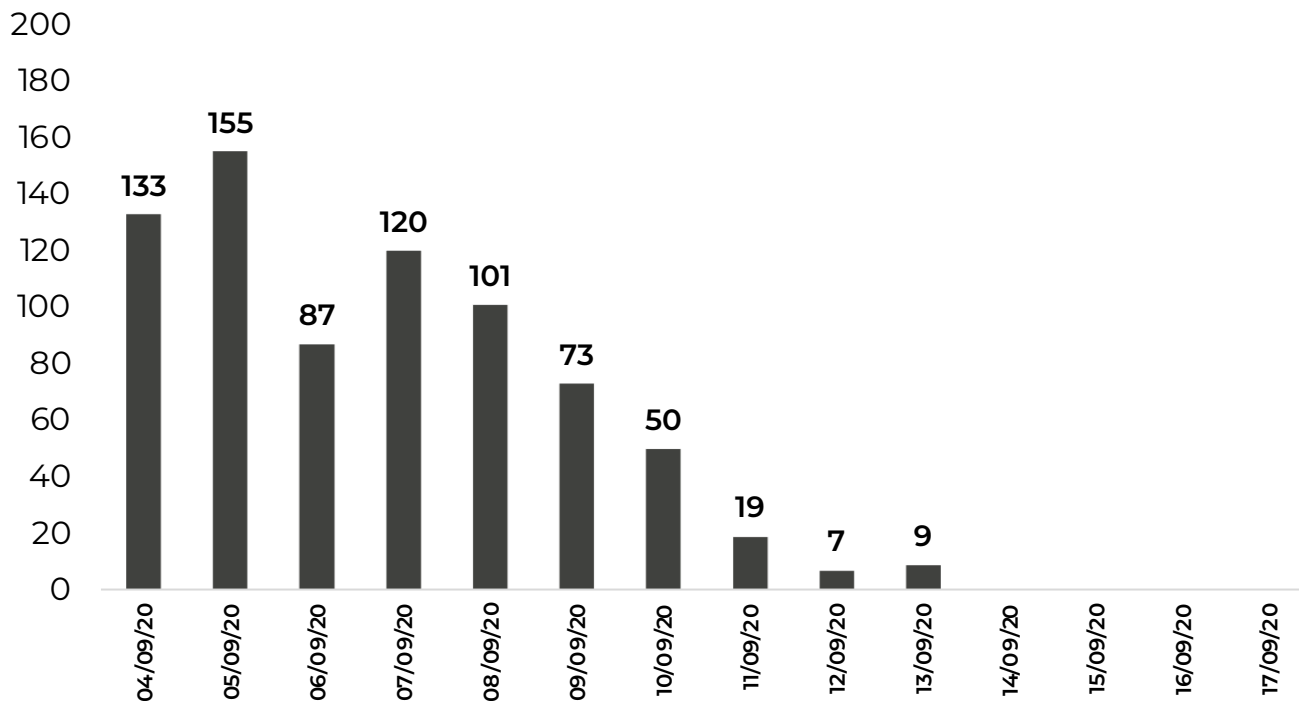


DISTRIBUCION DE MUNICIPIOS POR DIAS Y CON MAYOR NÚMERO DE ACTIVOS (Del 04 al 17 de septiembre)

**RIESGO
ALTO**

N=754

Activos en los ultimos 14 días



LA SUMA DE ACTIVOS EN ESTOS DIEZ MUNICIPIOS ES DE 671, LO QUE REPRESENTA EL 89% DEL TOTAL




TASA DE INCIDENCIA DE CASOS ACTIVOS ESTIMADOS POR ENTIDAD FEDERATIVA (Del 04 al 17 de septiembre)

**RIESGO
ALTO**

N=754

COVID-19, México: Tasa de incidencia de casos activos
estimados por Entidad Federativa de Residencia.



TASA NACIONAL: **25.66**

28.22

Cierre con corte a las 09:00hrs, 17 de septiembre de 2020

Fuente: Plataforma SISVER, SINAVE, DGE, SSA.

*Tasa por 100k habitantes de casos activos estimados, por fecha de inicio de síntomas en los últimos 14 días.

Fecha de síntomas	Confirmados	Sospechosos	Total	Estimados (42%)	Tasa estimada
04/09/20	133	10	143	137	
05/09/20	155	18	173	162	
06/09/20	87	11	98	92	
07/09/20	120	46	166	139	
08/09/20	101	78	179	133	
09/09/20	73	115	188	121	
10/09/20	50	153	203	114	
11/09/20	19	81	100	53	
12/09/20	7	90	97	44	
13/09/20	9	38	47	25	
14/09/20	0	20	20	8	
15/09/20	0	6	6	2	
16/09/20	0	2	2	1	
17/09/20	0	0	0	0	
Total	754	668	1,422	1,032	28.22

TASA ESTIMADA DE INCIDENCIA= (TOTAL DE ESTIMADOS X 100,000 / POBLACIÓN TOTAL)



**RIESGO
ALTO**

MUNICIPIOS CON MAYOR NÚMERO DE CASOS Y DEFUNCIONES

No.PROG.	MUNICIPIO	Total estatal de casos 17,164		Total estatal de Defunciones 1,846		LETALIDAD (%)
		CASOS	%	DEFUNCIONES	%	
1	ACAPULCO DE JUÁREZ	7,719	45%	904	49%	12%
2	CHILPANCINGO DE LOS BRAVO	3,108	18%	199	11%	6%
3	ZIHUATANEJO DE AZUETA	1,181	7%	84	5%	7%
4	TIXTLA DE GUERRERO	405	2%	16	1%	4%
5	OMETEPEC	370	2%	28	2%	8%
6	IGUALA DE LA INDEPENDENCIA	355	2%	94	5%	26%
7	TLAPA DE COMONFORT	296	2%	44	2%	15%
8	PUNGARABATO	237	1%	36	2%	15%
9	CHILAPA DE ÁLVAREZ	225	1%	25	1%	11%
10	TAXCO DE ALARCÓN	187	1%	62	3%	33%
11	ATOYAC DE ÁLVAREZ	184	1%	20	1%	11%
12	JUAN R. ESCUDERO	168	1%	10	0.5%	6%
13	EDUARDO NERI	155	1%	24	1%	15%
14	PETATLÁN	135	1%	10	1%	7%
15	AYUTLA DE LOS LIBRES	135	1%	12	1%	9%

TASA DE LETALIDAD= NÚMERO DE DEFUNCIONES *100/ TOTAL DE CASOS POSITIVOS



GUERRERO
NOS NECESITA A TODOS



Secretaría
de Salud



GOBIERNO DEL ESTADO DE
GUERRERO
2015 - 2021

**RIESGO
ALTO**

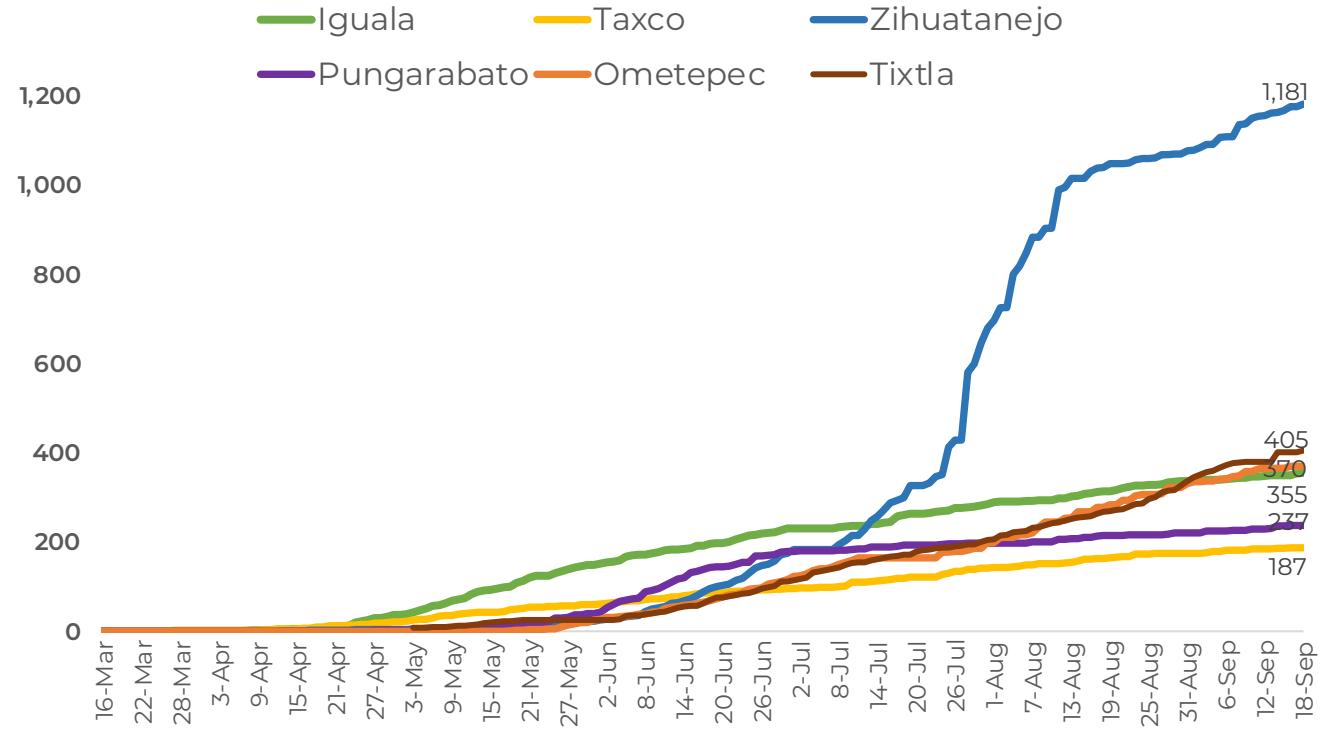
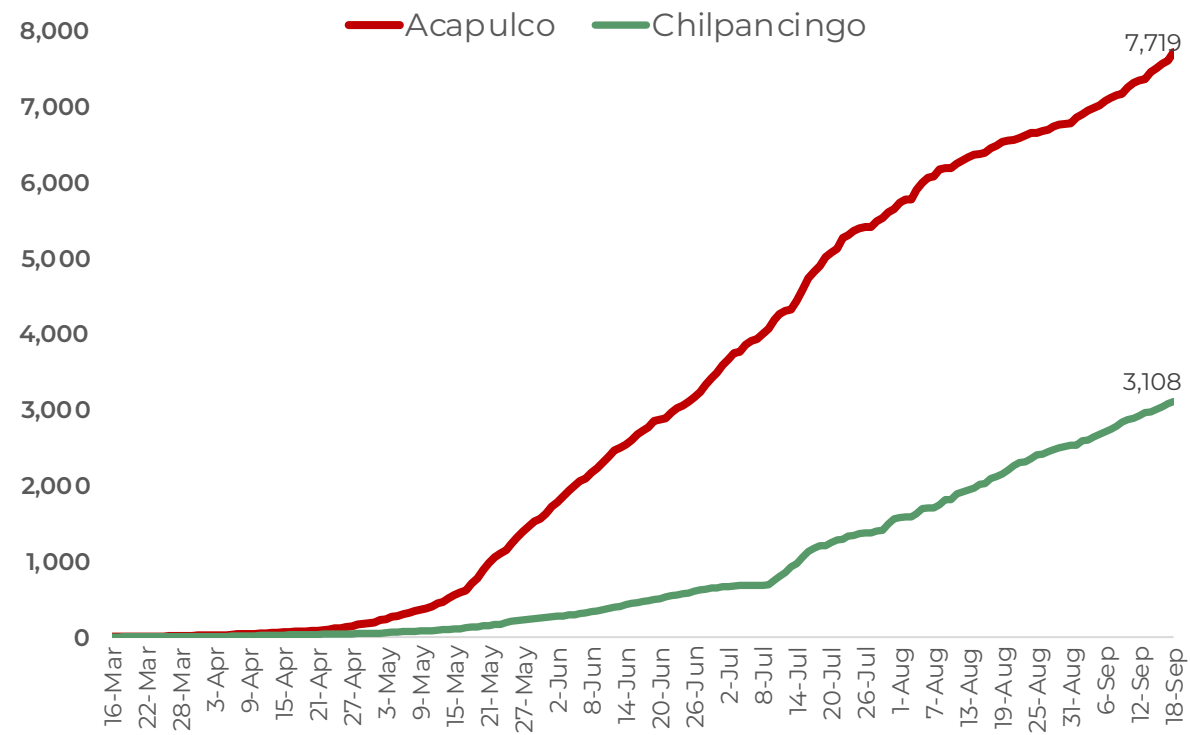


TENDENCIA DE OCURRENCIA DE CASOS



**RIESGO
ALTO**

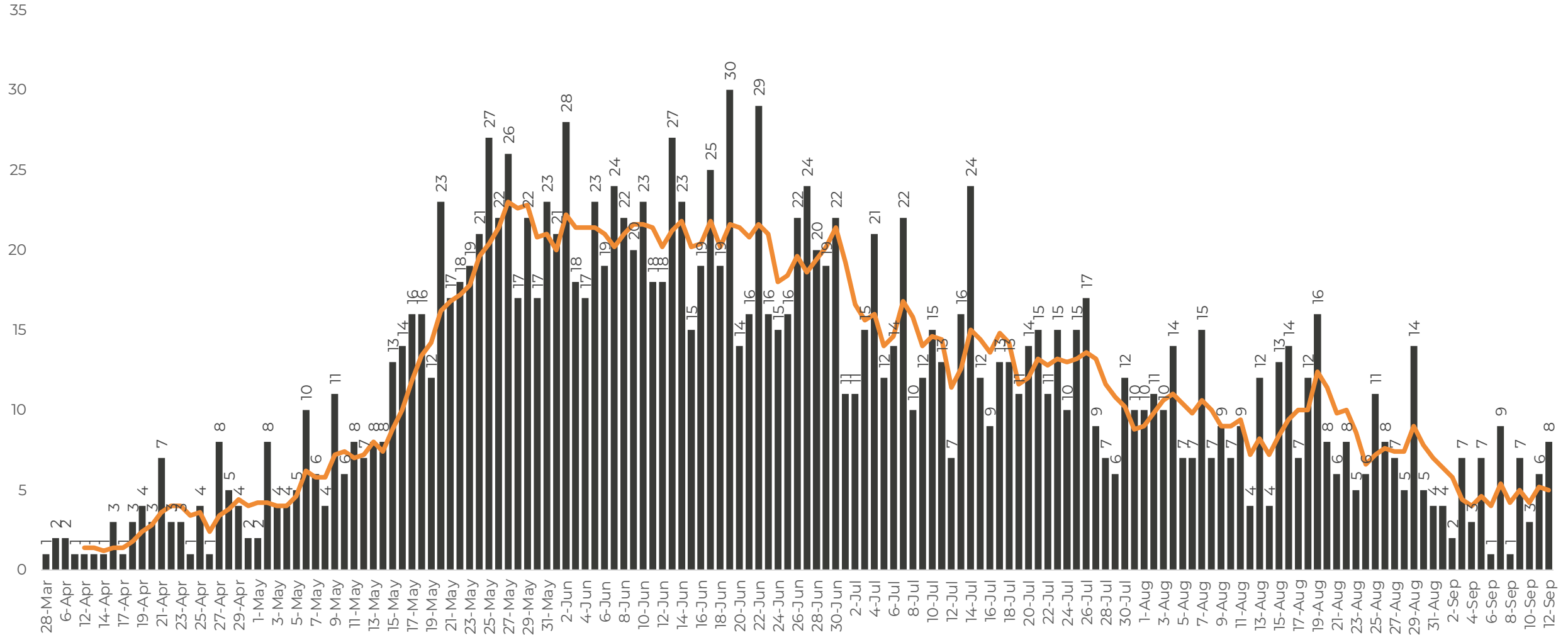
CASOS DE MUNICIPIOS PRIORITARIOS (CORTE 18-Sep-2020)





**RIESGO
ALTO**

DEFUNCIONES POR FECHA DE OCURRENCIA (CORTE 12-Sep-2020)



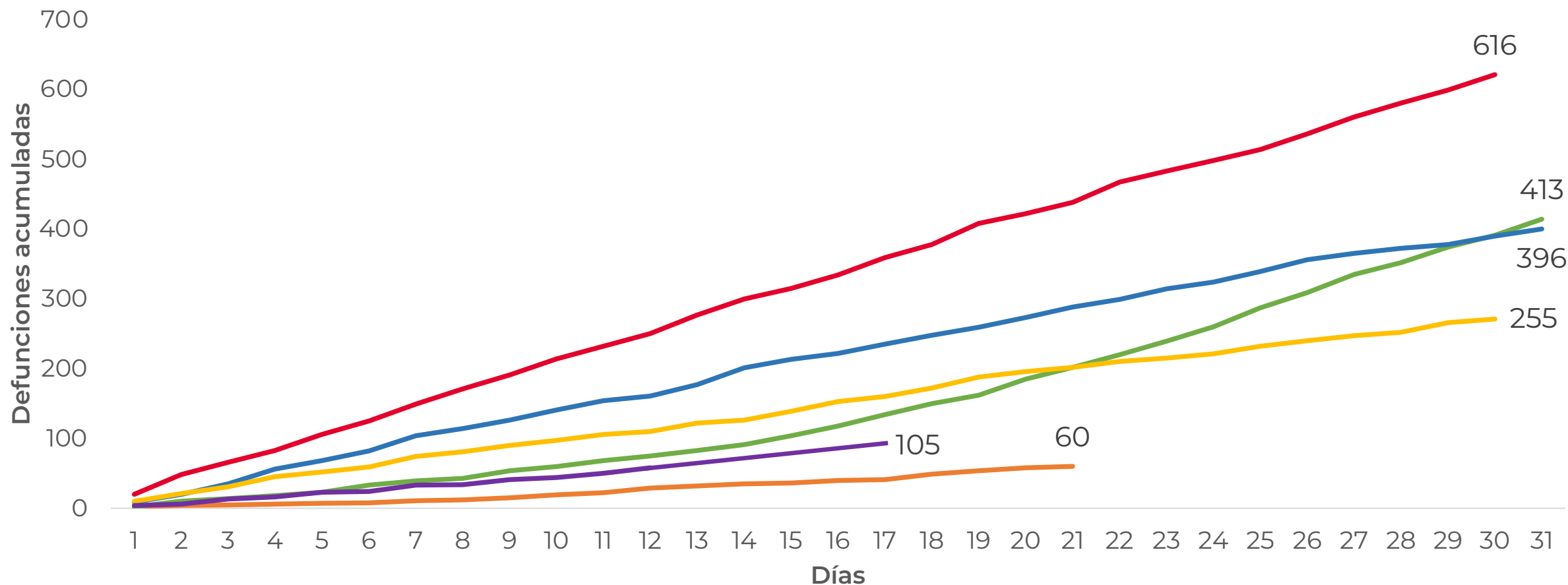
FUENTE: SINAVE/DGE/SS: Sistema de Vigilancia Epidemiológica de COVID-19 corte de las 20:00 hrs. al 17 de septiembre del 2020.



**RIESGO
ALTO**

DEFUNCIONES ACUMULADAS POR COVID POR MES (CORTE 17-Sep-2020)

—Abril —Mayo —Junio —Julio —Agosto —Septiembre





**RIESGO
ALTO**

CASOS Y DEFUNCIONES POR GRUPOS DE EDAD

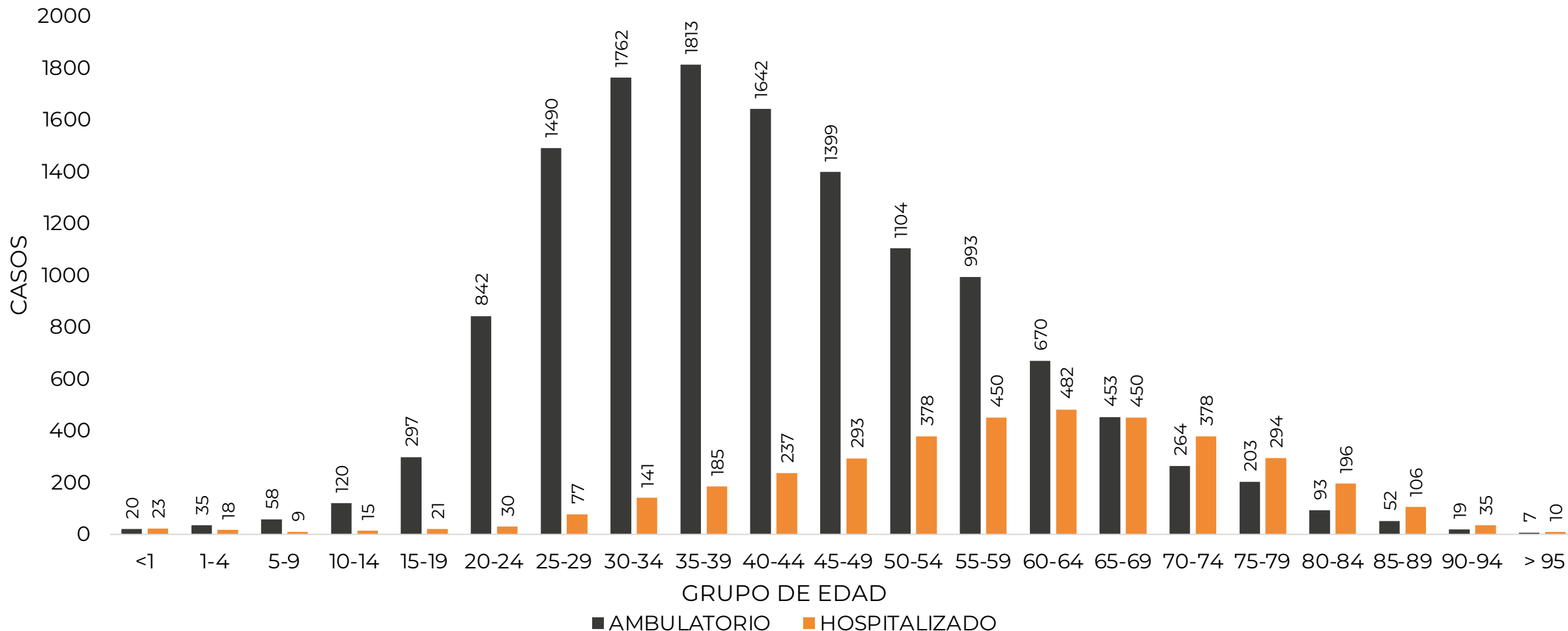
GRUPOS DE EDAD	POSITIVOS		DEFUNCIONES		LETALIDAD POR 100 CASOS
	n	%	n	%	
<25	1,488	9%	21	1%	1%
25 A 59	11,964	70%	588	32%	5%
> 60	3,712	22%	1,237	67%	33%
TOTAL	17,164	100%	1,846	100%	11%

TASA DE LETALIDAD= NÚMERO DE DEFUNCIONES *100/ TOTAL DE CASOS POSITIVOS



**RIESGO
ALTO**

CASOS CONFIRMADOS POR TIPO DE PACIENTE Y GRUPO DE EDAD



FUENTE: SINAVE/DGE/SS: Sistema de Vigilancia Epidemiológica de COVID-19 corte de las 20:00 hrs. al 17 de septiembre del 2020.



GUERRERO
NOS NECESITA A TODOS



Secretaría
de Salud



GOBIERNO DEL ESTADO DE
GUERRERO
2015 - 2021

**RIESGO
ALTO**



TENDENCIA DE HOSPITALIZACIÓN



INFORMACIÓN DE PACIENTES HOSPITALIZADOS EN TIEMPO REAL (Día a Día)

**RIESGO
ALTO**

	SOSPECHOSOS	CONFIRMADOS	TOTAL
HOSPITALIZADO ESTABLE	76	29	105
HOSPITALIZADO GRAVE	63	31	94
HOSPITALIZADO CRÍTICO (INTUBADO)	20	12	32
TOTAL	159	72	231

CONDICIÓN	SOSPECHOSOS	CONFIRMADOS	TOTAL
DEFUNCIONES ACUMULADAS	0	1,846	1,846

Corte: **18 de septiembre de 2020**



GUERRERO
NOS NECESITA A TODOS



Secretaría
de Salud

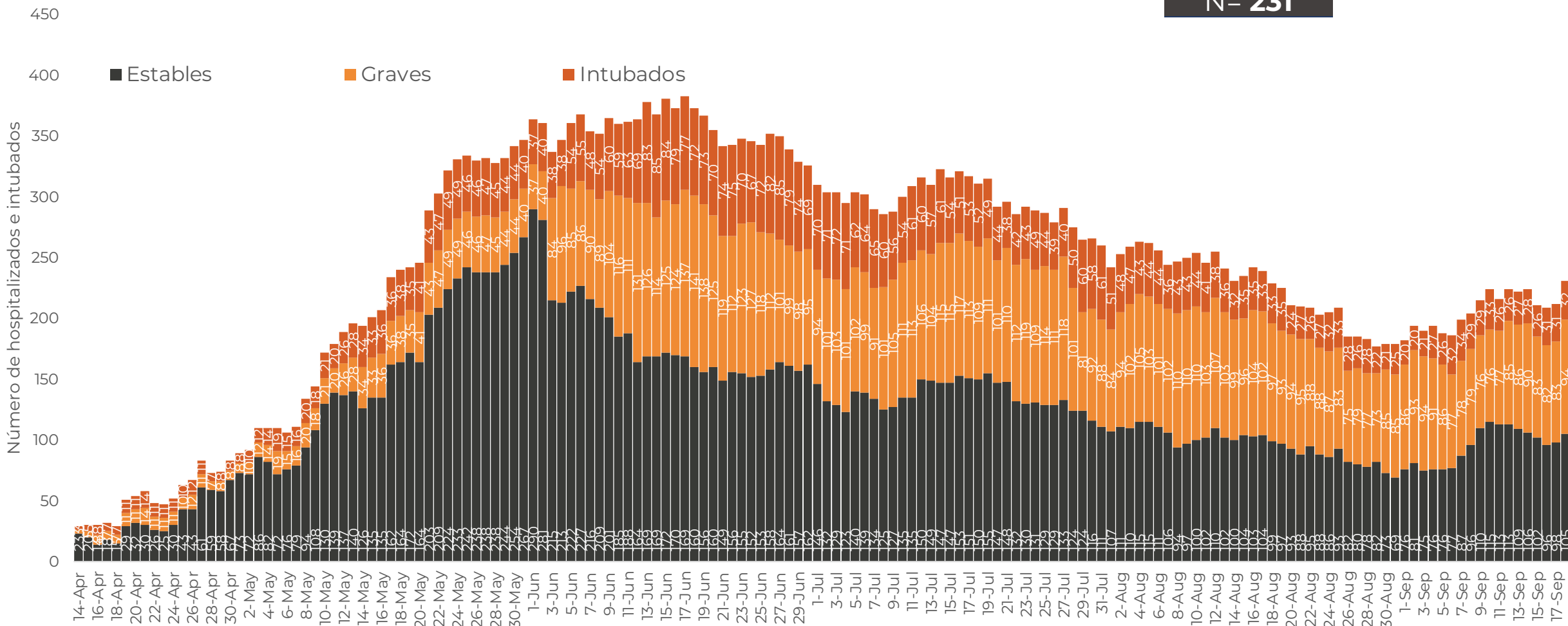


GOBIERNO DEL ESTADO DE
GUERRERO
2015 - 2021

**RIESGO
ALTO**

TENDENCIA DE HOSPITALIZADOS COVID-19

N= 231





GUERRERO
NOS NECESITA A TODOS



Secretaría
de Salud



GOBIERNO DEL ESTADO DE
GUERRERO
2015 - 2021

**RIESGO
ALTO**



PORCENTAJE DE OCUPACIÓN HOSPITALARIA



CONCENTRADO SECTORIAL, DISPONIBILIDAD DE CAMAS (18-Sep-2020)

**RIESGO
ALTO**

Corte (18-sep-2020)	DESCRIPCIÓN	TOTAL SECTORIAL		
		NÚMERO	OCUPACIÓN	% DE OCUPACIÓN
	CAMAS COVID	767 (+15)	231 (+19)	30%
	CAMAS NO COVID	885	545 (+2)	62%
	TOTAL	1,652	776	47%

Corte (17-sep-2020)	DESCRIPCIÓN	TOTAL SECTORIAL		
		NÚMERO	OCUPACIÓN	% DE OCUPACIÓN
	CAMAS COVID	752	212	28%
	CAMAS NO COVID	885	543	61%
	TOTAL	1,637	755	46%



**CONCENTRADO REGIONAL (ACAPULCO DE JUÁREZ),
DISPONIBILIDAD DE CAMAS COVID (18-Sep-2020)**

**RIESGO
ALTO**

Nombre del Hospital	COVID			No COVID		
	Camas	Ocupación	%	Camas	Ocupación	%
Acapulco de Juárez (ISSSTE)	31	17	● 54.8%	51	37	● 72.5%
Hospital Naval Acapulco	16	5	● 31.3%	24	11	● 45.8%
Hospital Militar Regional de Acapulco	25	10	● 40.0%	0	0	● 0.0%
HGR No. 1 Vicente Guerrero Acapulco (IMSS)	79	65	● 82.3%	252	179	● 71.0%
HG. de Renacimiento (SSA)	45	10	● 22.2%	25	25	● 100.0%
HG. de Acapulco (SSA)	77	17	● 22.1%	46	41	● 89.1%
CRIT Acapulco	43	2	● 4.7%	0	0	● 0.0%
Total	316	126	● 39.9%	398	293	● 73.6%



**CONCENTRADO REGIONAL (CHILPANCINGO DE LOS BRAVO),
DISPONIBILIDAD DE CAMAS COVID (18-Sep-2020)**

**RIESGO
ALTO**

Nombre del Hospital	COVID			No COVID		
	Camas	Ocupación	%	Camas	Ocupación	%
HG. de Chilpancingo de los Bravo (SSA)	61	25	● 41.0%	104	71	● 68.3%
HGSZMF No. 3 Chilpancingo (IMSS)	14	10	● 71.4%	12	11	● 91.7%
Chilpancingo de los Bravo (ISSSTE)	12	6	● 50.0%	44	12	● 27.3%
Unidad Hospitalaria 6/O. Batallon de Ingenier	30	5	● 16.7%	0	0	● 0.0%
Hospital Militar Regional de Chilpancingo	30	10	● 33.3%	0	0	● 0.0%
Total	147	56	● 38.1%	160	94	● 58.8%



**CONCENTRADO REGIONAL (ZIHUATANEJO DE AZUETA),
DISPONIBILIDAD DE CAMAS COVID (18-Sep-2020)**

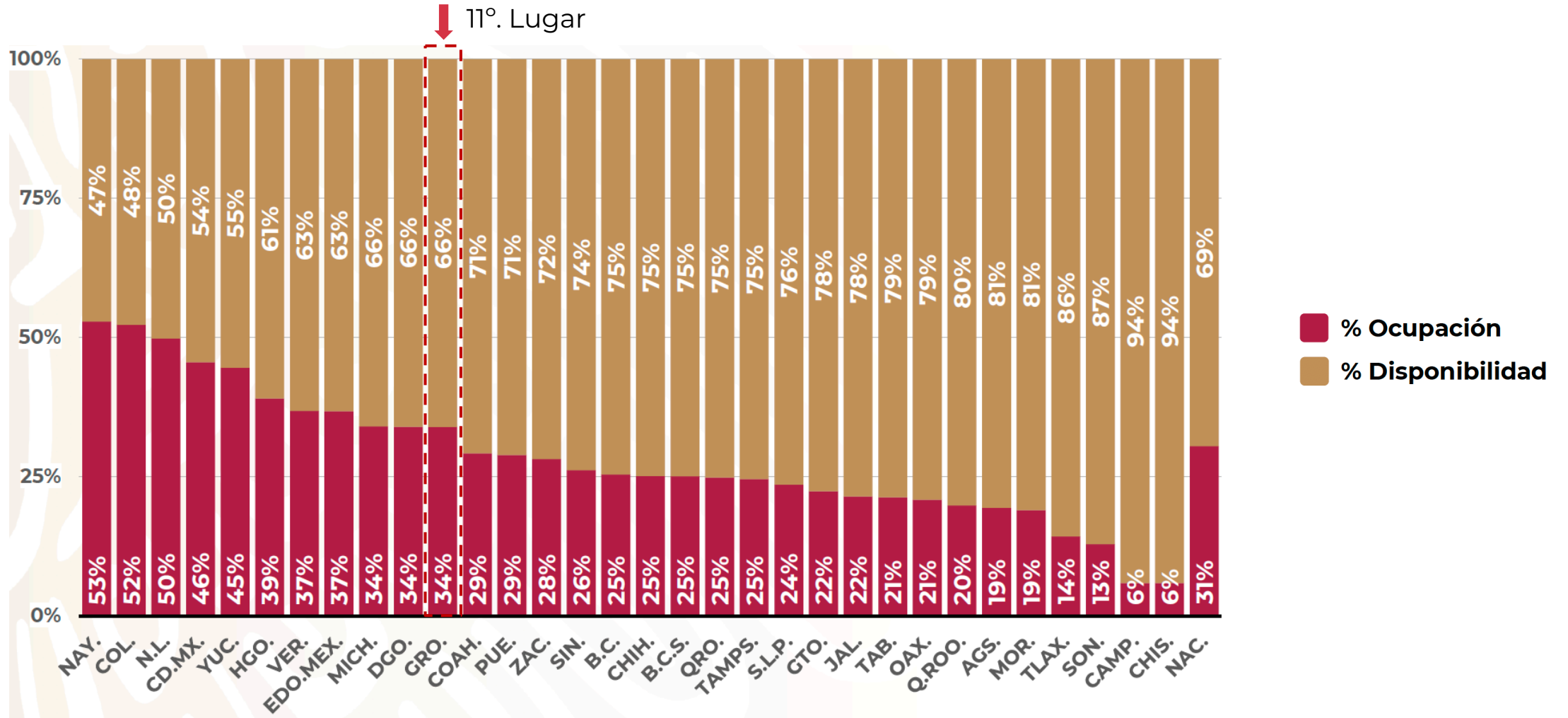
**RIESGO
ALTO**

Nombre del Hospital	COVID			No COVID		
	Camas	Ocupación	%	Camas	Ocupación	%
HG. de Zihuatanejo (SSA)	37	5	● 13.5%	42	30	● 71.4%
HGZMF No. 8 Zihuatanejo (IMSS)	12	2	● 16.7%	22	11	● 50.0%
Total	49	7	● 14.3%	64	41	● 64.1%



**RIESGO
ALTO**

DISPONIBILIDAD CAMAS HOSPITALIZACIÓN GENERAL (17-Sep-2020)





**RIESGO
ALTO**

DISPONIBILIDAD CAMAS CON VENTILADOR (17-Sep-2020)

