



GUERRERO
NOS NECESITA A TODOS



Secretaría
de Salud



GOBIERNO DEL ESTADO DE
GUERRERO
2015 - 2021

232 TRANSMISIONES



SEMÁFORO NARANJA

**RIESGO ALTO DE
CONTAGIO COVID-19**

EVOLUCIÓN DIARIA
#ServirSinLímites

18 DE NOVIEMBRE DE 2020



PANORAMA NACIONAL (17-Nov-2020)

**RIESGO
ALTO**

COVID-19, México: Tasa de incidencia de casos acumulados por Entidad Federativa de Residencia.



980,810

Confirmados

373,567

Sospechosos totales

1,233,643

Negativos

99,026

Defunciones

2,618,363

Personas notificadas

20,582

Activos

1,011,153

Casos totales

Los **casos totales** se conforman de: **Casos confirmados** a SARS-CoV-2 por laboratorio (n=765,082), casos-defunciones por asociación o dictaminación clínica-epidemiológica a COVID-19 (n=24,698).



GUERRERO
NOS NECESITA A TODOS



Secretaría
de Salud



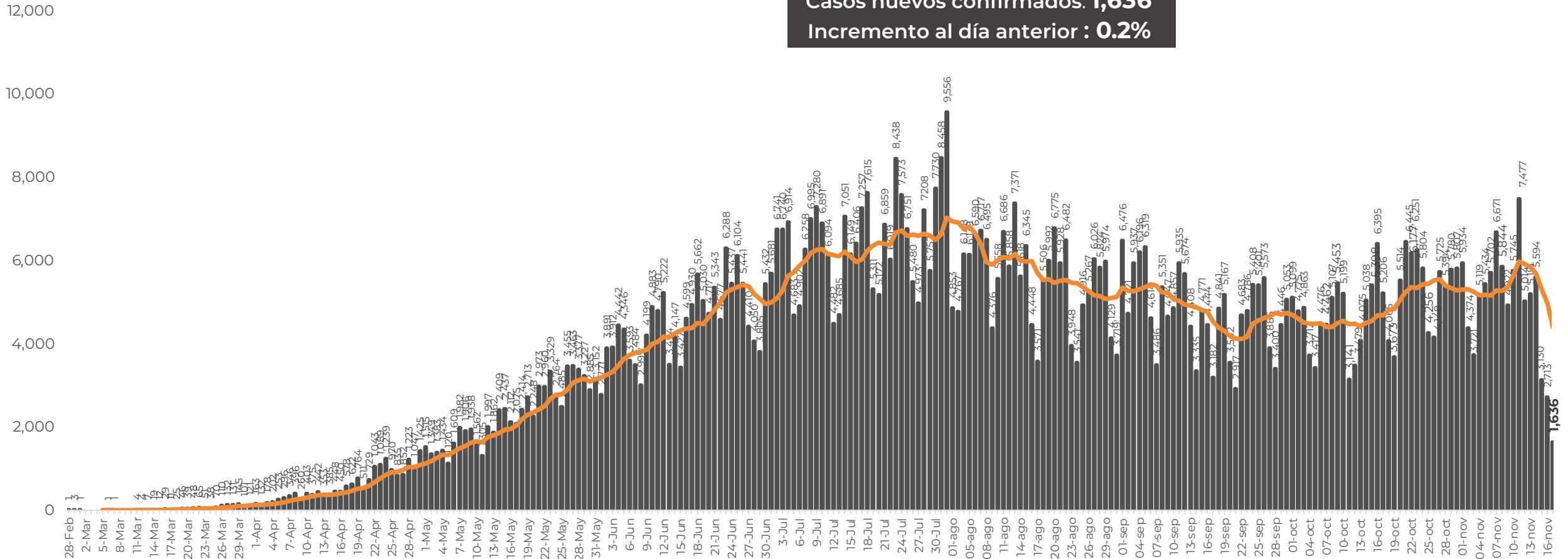
GOBIERNO DEL ESTADO DE
GUERRERO
2015 - 2021

**RIESGO
ALTO**

EVOLUCIÓN DE CASOS NUEVOS NIVEL NACIONAL (17-Nov-2020)

N= 980,810

Casos nuevos confirmados: **1,636**
Incremento al día anterior : **0.2%**





GUERRERO
NOS NECESITA A TODOS



Secretaría
de Salud

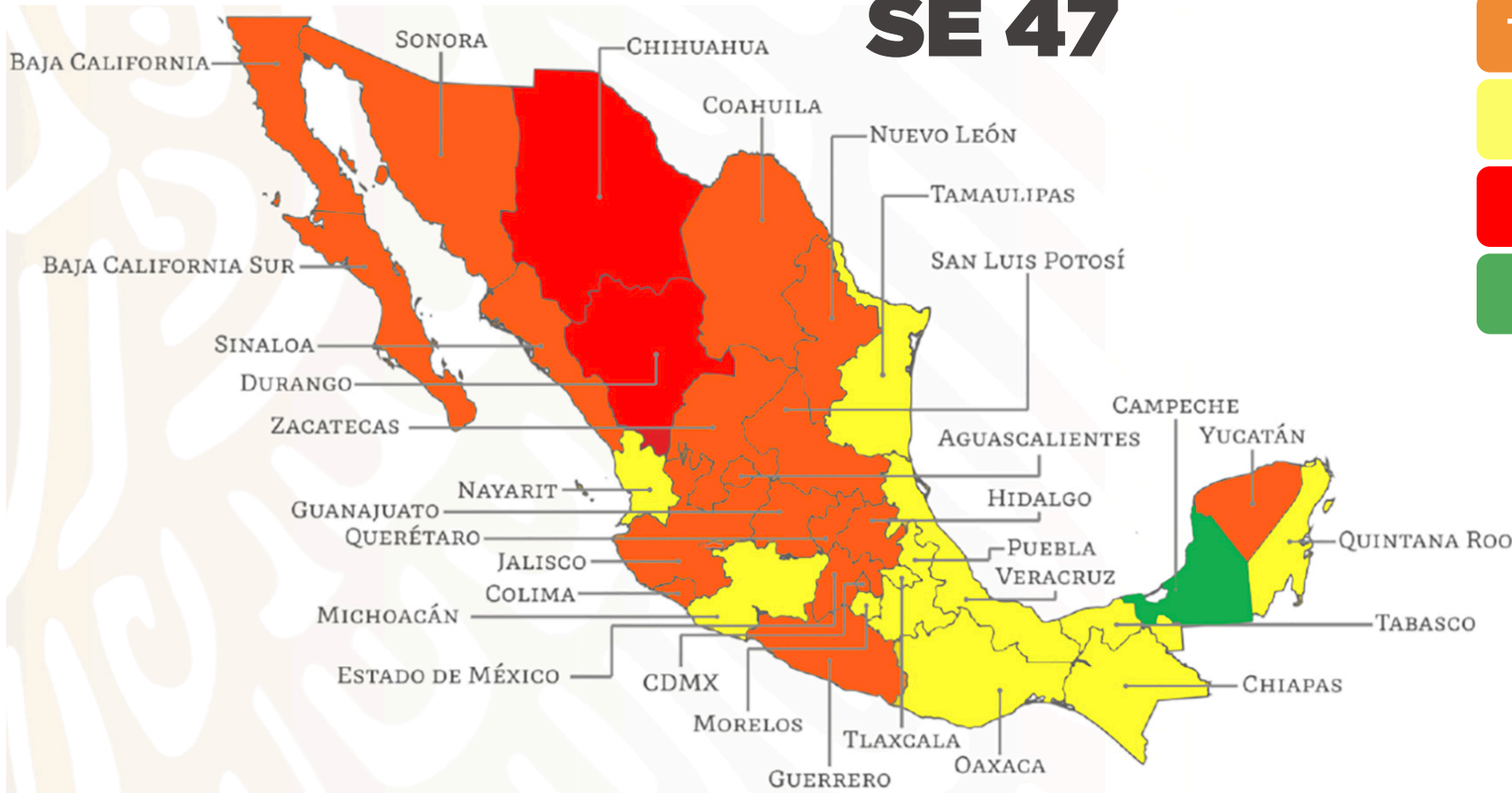


GOBIERNO DEL ESTADO DE
GUERRERO
2015 - 2021

SEMÁFORO DE RIESGO EPIDÉMICO (del 09 al 22 de noviembre de 2020)

**RIESGO
ALTO**

SE 47



18 estados

11 estados

2 estados

1 estado

**Nivel de riesgo
epidémico**

- MÁXIMO
- ALTO
- MEDIO
- BAJO



MÁXIMO



ALTO



MEDIO



BAJO



GUERRERO
NOS NECESITA A TODOS



Secretaría
de Salud



GOBIERNO DEL ESTADO DE
GUERRERO
2015 - 2021

**RIESGO
ALTO**



DETECCIÓN DE CASOS NUEVOS



GUERRERO
NOS NECESITA A TODOS



Secretaría
de Salud



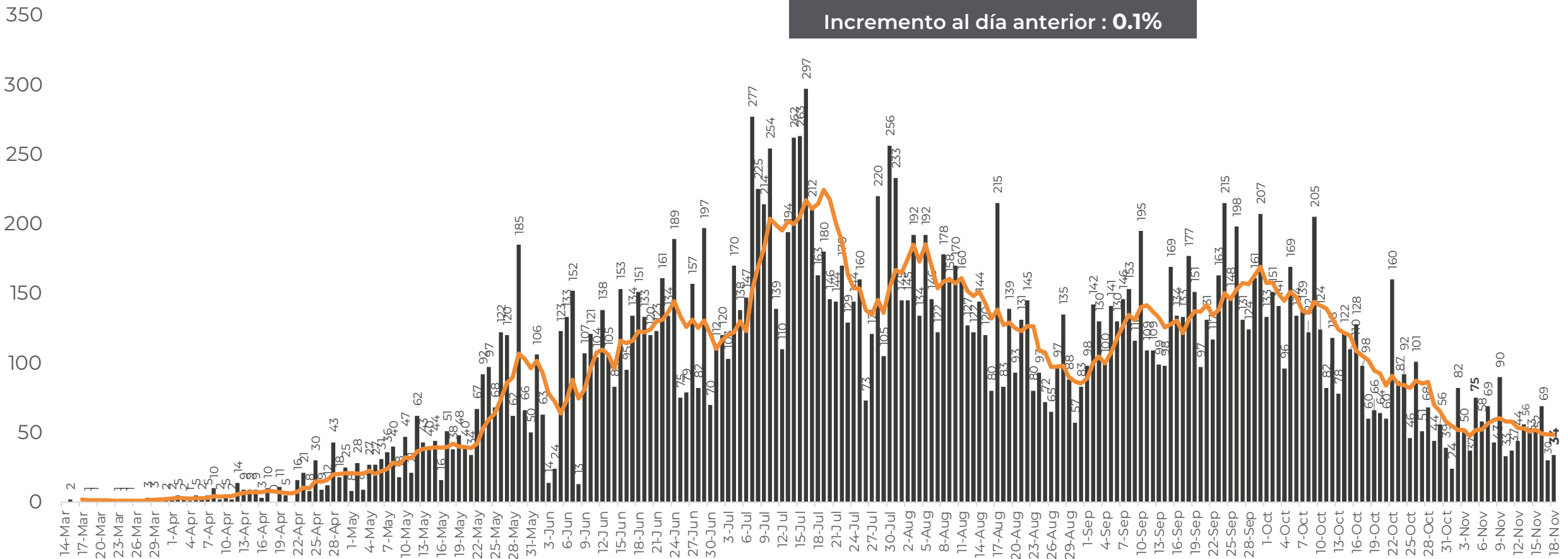
GOBIERNO DEL ESTADO DE
GUERRERO
2015 - 2021

**RIESGO
ALTO**

REGISTRO DIARIO DE CASOS POSITIVOS

N=23,094

Casos nuevos confirmados: **34**
Incremento al día anterior : **0.1%**



FUENTE: SINAVE/DGE/SS: Sistema de Vigilancia Epidemiológica de COVID-19 corte de las 08:00 hrs. al 18 de noviembre del 2020.

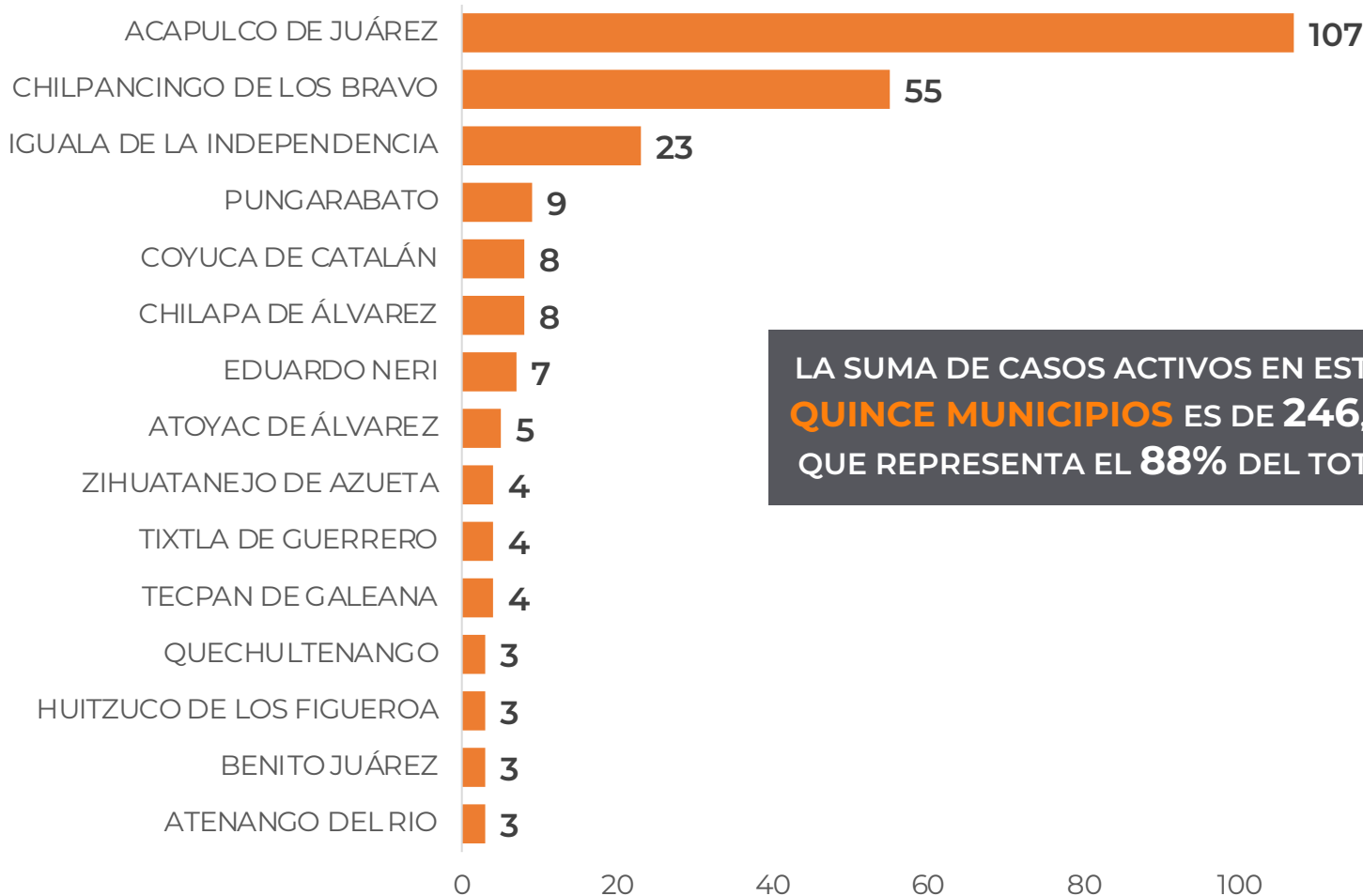


DISTRIBUCIÓN DE MUNICIPIOS CON MAYOR NÚMERO DE CASOS ACTIVOS (Del 04 al 17 de de noviembre 2020)

**RIESGO
ALTO**

N=281

Activos en los ultimos 14 días



LA SUMA DE CASOS ACTIVOS EN ESTOS
QUINCE MUNICIPIOS ES DE **246**, LO
QUE REPRESENTA EL **88%** DEL TOTAL


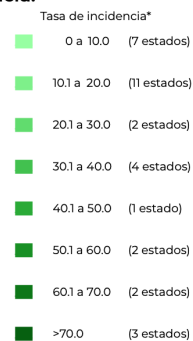


TASA DE INCIDENCIA DE CASOS ACTIVOS ESTIMADOS POR ENTIDAD FEDERATIVA (Del 04 al 17 de de noviembre 2020)

**RIESGO
ALTO**

N=281

COVID-19, México: Tasa de incidencia de casos activos (últimos 14 días)
estimados por Entidad Federativa de Residencia.



*La variable de asociación y dictaminación clínica - epidemiológica, se incorporó al estudio epidemiológico de caso sospechoso de enfermedad respiratoria viral y a la vigilancia epidemiológica, con el objetivo de tener un mejor acercamiento al comportamiento de la epidemia en el país.

Actualización a las 20:00hrs, 17 de noviembre de 2020
Fuente: Plataforma SISVER, SINAVE, DGE, SSA.

* Tasa por 100k habitantes de casos activos estimados, por fecha de inicio de síntomas en los últimos 14 días.

Fecha de síntomas	Confirmados	Sospechosos	Total	Estimados (23%)	Tasa estimada
04/11/20	39	18	57	43	
05/11/20	34	17	51	38	
06/11/20	41	16	57	45	
07/11/20	47	20	67	52	
08/11/20	31	19	50	35	
09/11/20	36	16	52	40	
10/11/20	23	17	40	27	
11/11/20	14	6	20	15	
12/11/20	12	3	15	13	
13/11/20	1	4	5	2	
14/11/20	0	1	1	0	
15/11/20	3	0	3	3	
16/11/20	0	1	1	0	
17/11/20	0	0	0	0	
Total	281	138	419	313	8.55

TASA ESTIMADA DE INCIDENCIA= (TOTAL DE ESTIMADOS X 100,000 / POBLACIÓN TOTAL)



GUERRERO
NOS NECESITA A TODOS



Secretaría
de Salud



GOBIERNO DEL ESTADO DE
GUERRERO
2015 - 2021

**RIESGO
ALTO**



TENDENCIA DE OCURRENCIA DE CASOS



GUERRERO
NOS NECESITA A TODOS



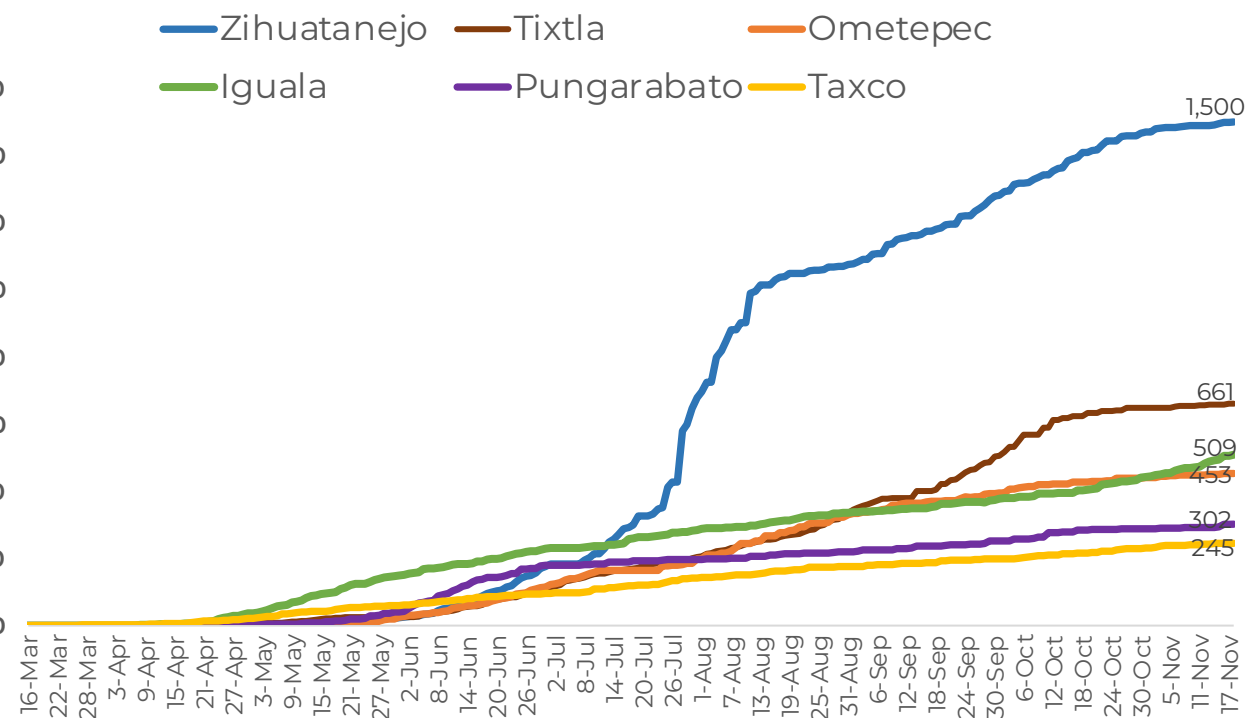
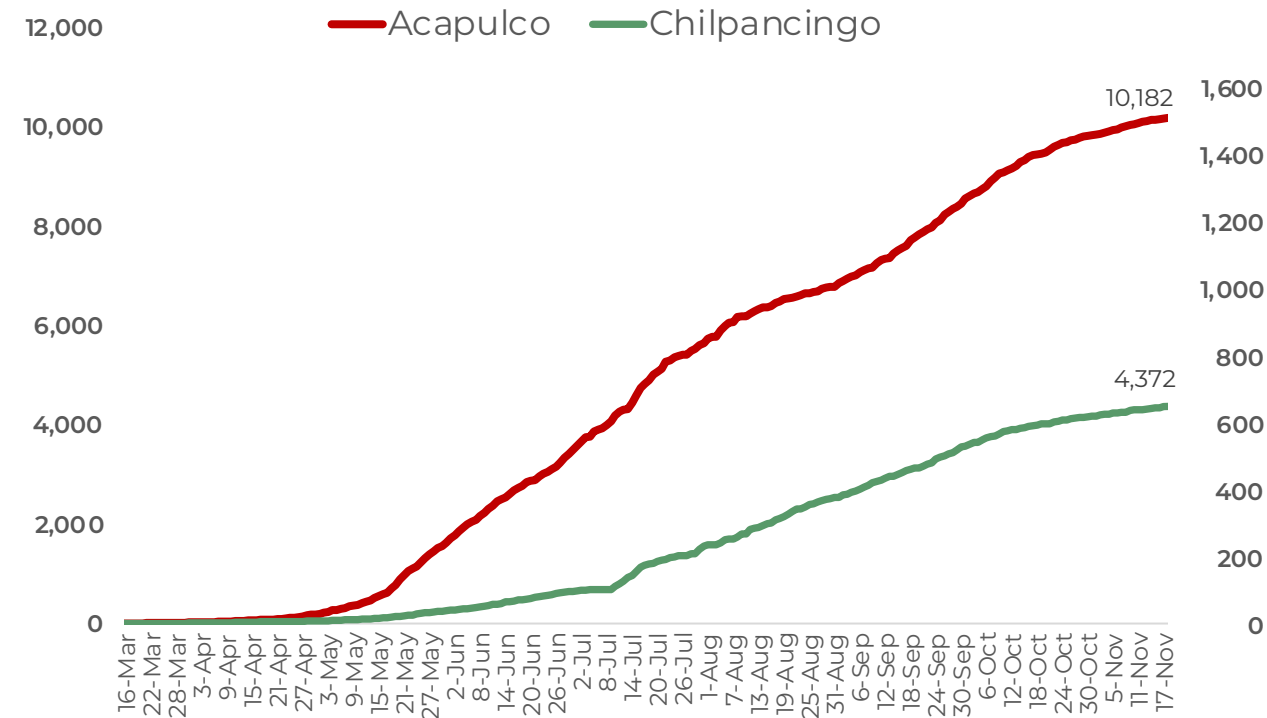
Secretaría
de Salud



GOBIERNO DEL ESTADO DE
GUERRERO
2015 - 2021

CASOS POSITIVOS DE MUNICIPIOS PRIORITARIOS (CORTE 18-Nov-2020)

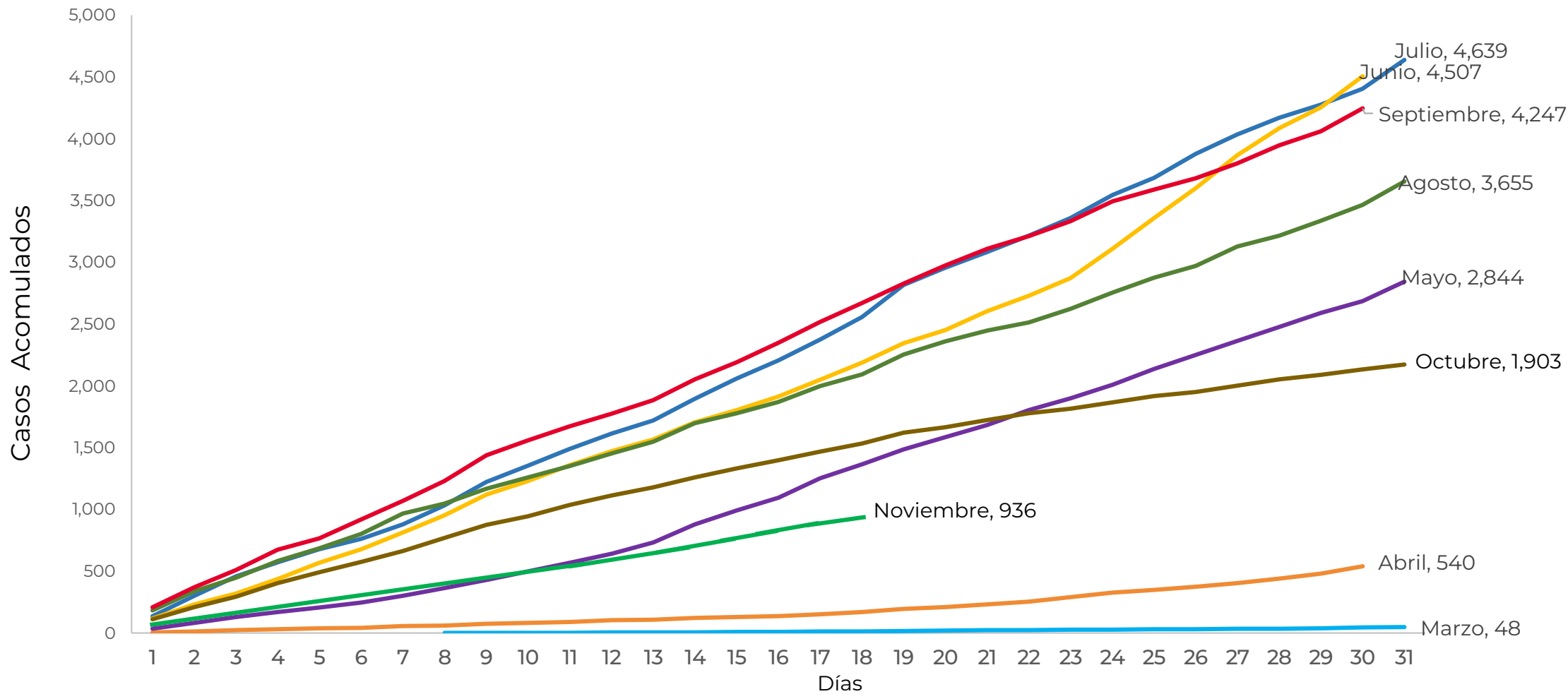
**RIESGO
ALTO**





**RIESGO
ALTO**

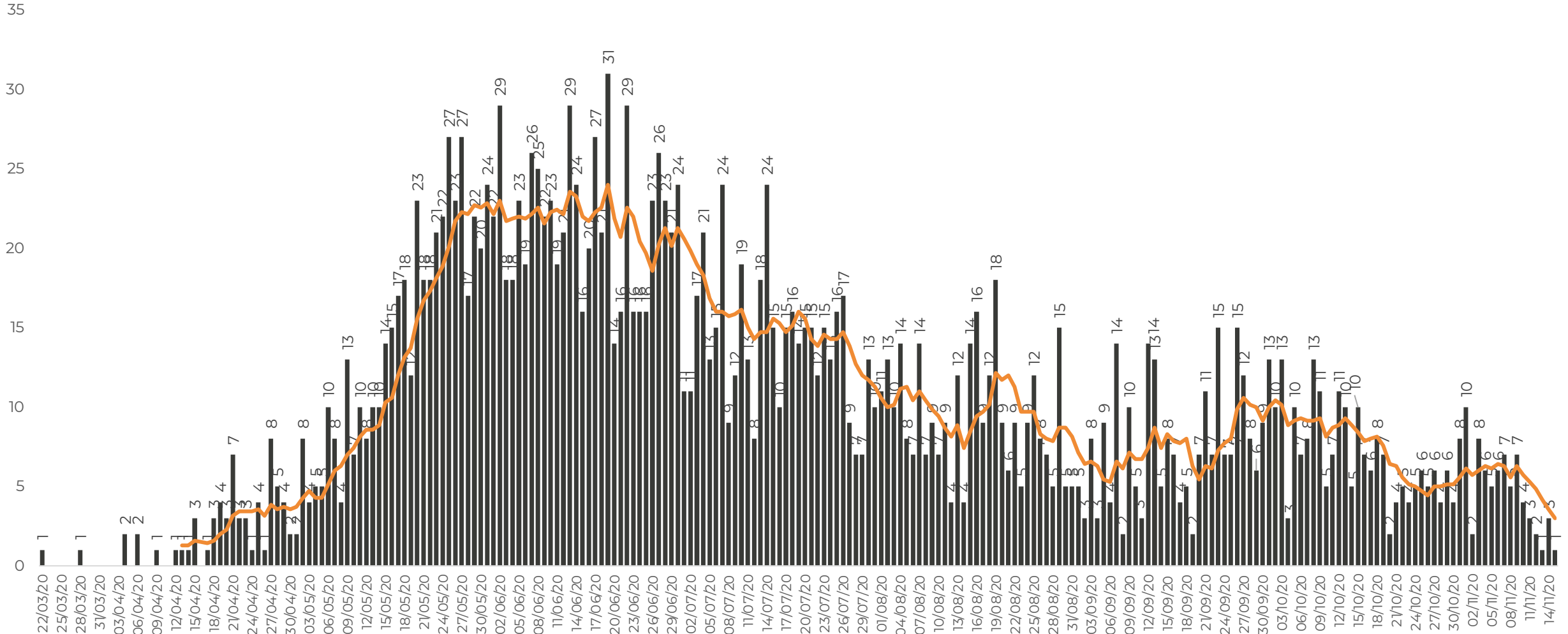
CASOS ACUMULADOS POR COVID POR MES (CORTE 18-Nov-2020)





**RIESGO
ALTO**

DEFUNCIONES POR FECHA DE OCURRENCIA (CORTE 16-Nov-2020)



FUENTE: SINAVE/DGE/SS: Sistema de Vigilancia Epidemiológica de COVID-19 corte de las 08:00 hrs. al 16 de noviembre del 2020.



GUERRERO
NOS NECESITA A TODOS



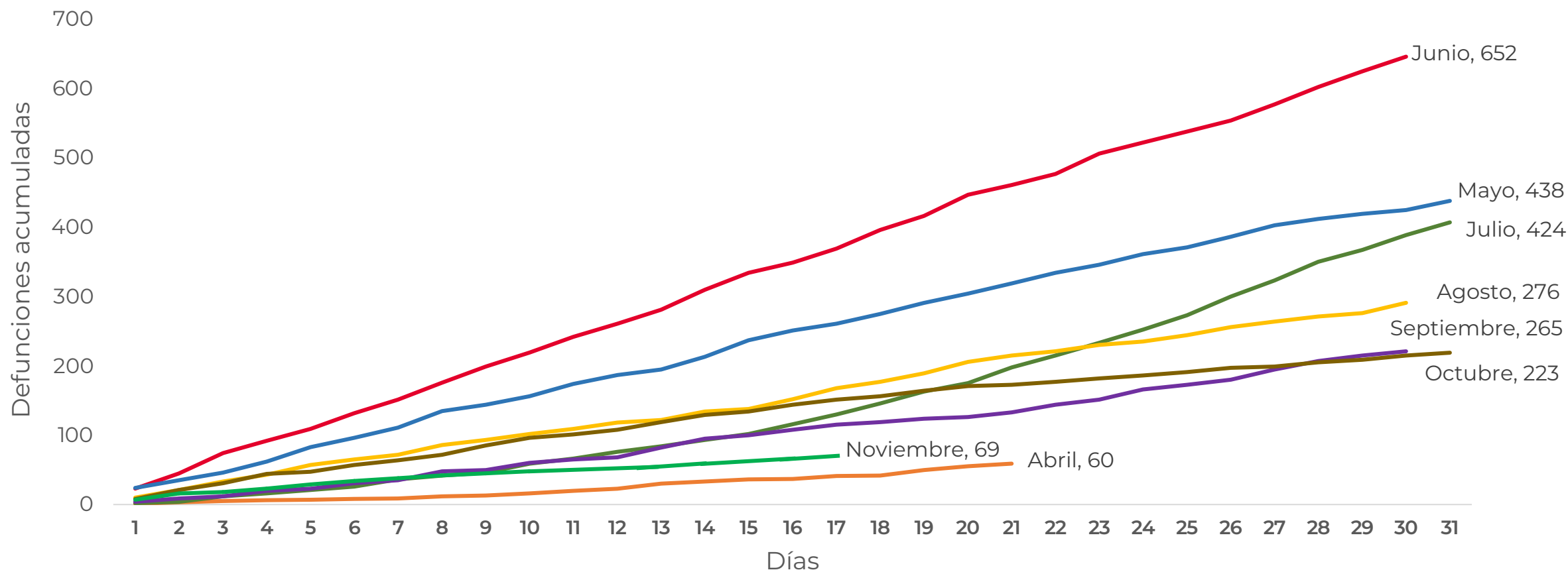
Secretaría
de Salud



GOBIERNO DEL ESTADO DE
GUERRERO
2015 - 2021

DEFUNCIONES ACUMULADAS POR COVID POR MES (CORTE 17-Nov-2020)

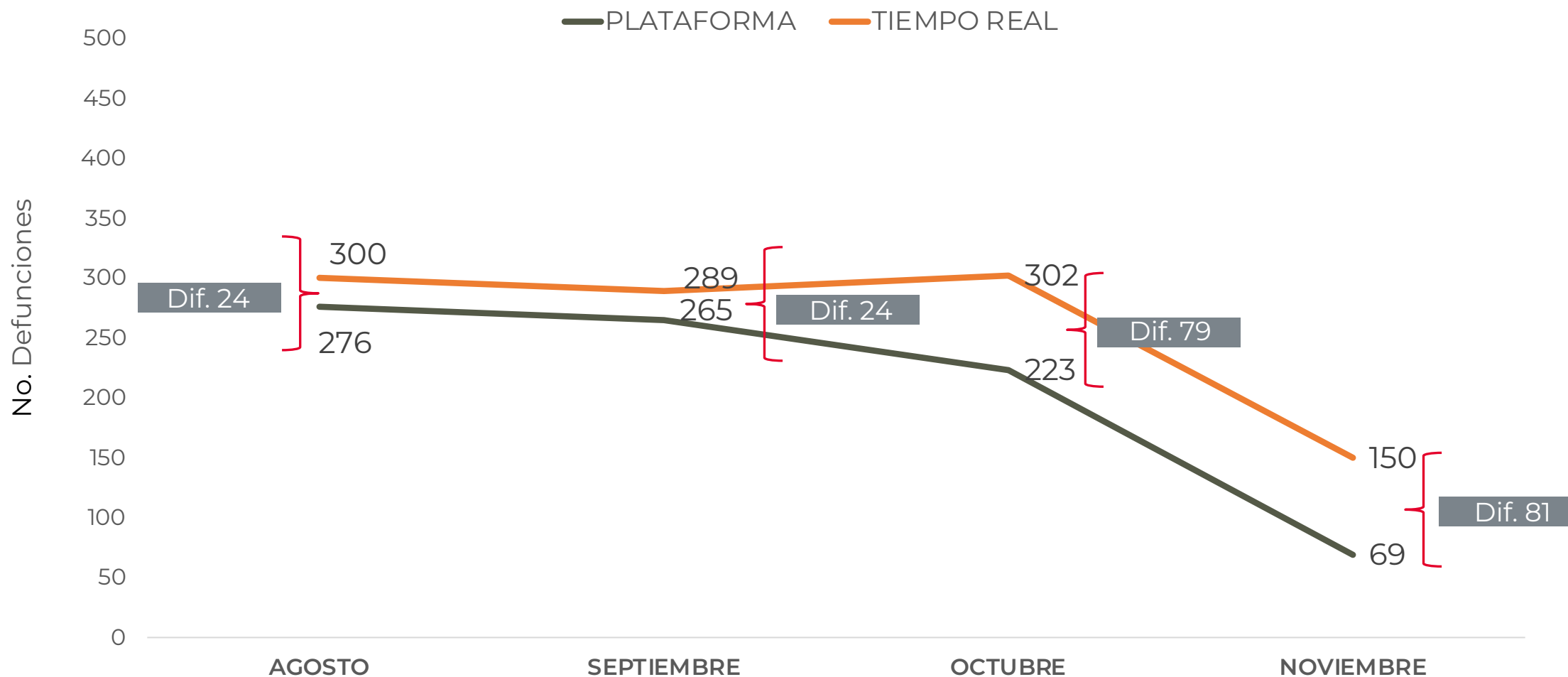
**RIESGO
ALTO**





DEFUNCIONES ACUMULADAS por MES **PLATAFORMA vs TIEMPO REAL**

**RIESGO
ALTO**





DEFUNCIONES NOTIFICADAS POR FECHA DE REGISTRO (CORTE 17-Nov-2020)

**RIESGO
ALTO**

DEFUNCIONES NOTIFICADAS POR MES

MES	NÚMERO
NOVIEMBRE	3
OCTUBRE	1
SEPTIEMBRE	0
AGOSTO	0
JULIO	0
JUNIO	0
MAYO	0
TOTAL DEFUNCIONES	4

DEFUNCIONES OCT - NOV POR FECHA

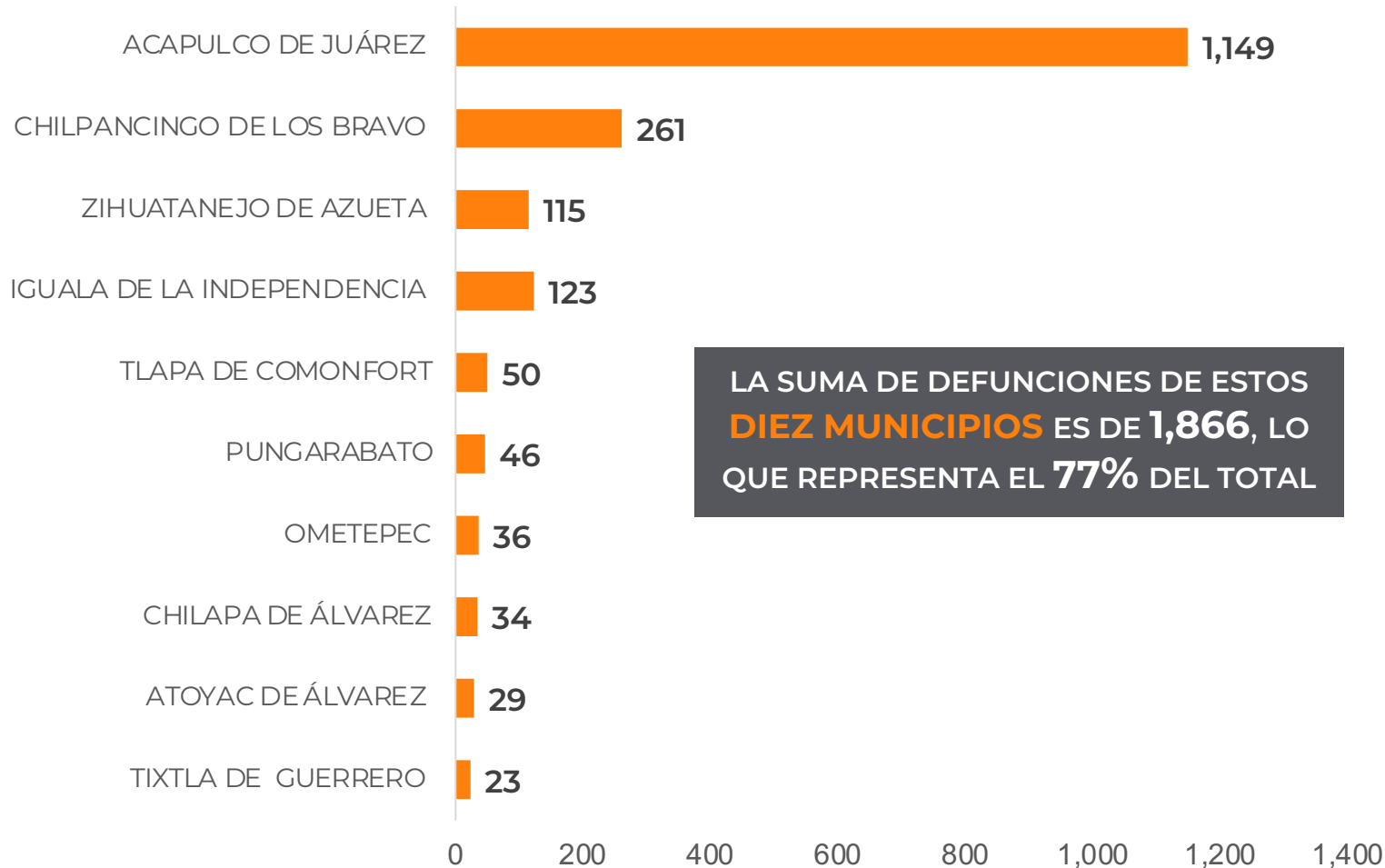
No. Prog.	FECHA	NÚMERO
1	15/11/20	1
2	14/11/20	1
3	13/11/20	1
4	31/10/20	1
TOTAL DEFUNCIONES		4



**RIESGO
ALTO**

MUNICIPIOS CON MAYOR NÚMERO DE DEFUNCIONES (CORTE 17-NOV-2020)

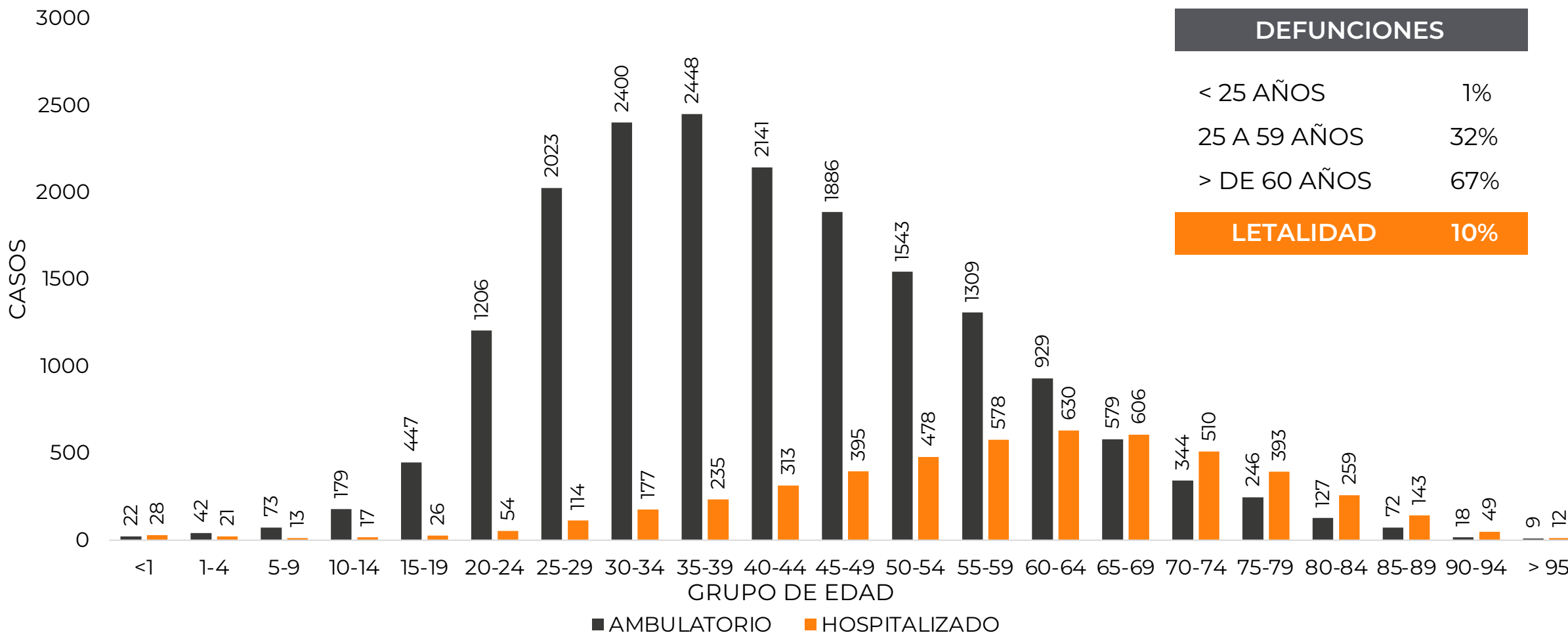
N=2,409





**RIESGO
ALTO**

CASOS POR TIPO DE PACIENTE Y GRUPO DE EDAD



FUENTE: SINAVE/DGE/SS: Sistema de Vigilancia Epidemiológica de COVID-19 corte de las 08:00 hrs. al 18 de noviembre del 2020.



GUERRERO
NOS NECESITA A TODOS



Secretaría
de Salud



GOBIERNO DEL ESTADO DE
GUERRERO
2015 - 2021

**RIESGO
ALTO**



TENDENCIA DE HOSPITALIZACIÓN



GUERRERO
NOS NECESITA A TODOS



Secretaría
de Salud



GOBIERNO DEL ESTADO DE
GUERRERO
2015 - 2021

ESTADO DE SALUD DE PACIENTES HOSPITALIZADOS TIEMPO REAL (Día a Día)

**RIESGO
ALTO**

ESTATUS	TOTAL
HOSPITALIZADO ESTABLE	70
HOSPITALIZADO GRAVE	38
HOSPITALIZADO CRÍTICO (INTUBADO)	34
TOTAL	142

Corte: **18 de Noviembre de 2020**



**RIESGO
ALTO**

OCUPACIÓN DE CAMAS CON VENTILADOR (INTUBADOS)

FECHA	SECTOR	HOSPITAL	TOTAL DE CAMAS CON VENTILADOR	No.PCTES INTUBADOS	% DE OCUPACION CAMAS CON VENTILADOR
18/11/20	SSA	IGUALA	8	1	0.1
18/11/20	SSA	CHILPANCINGO	24	4	17%
18/11/20	SSA	HOSP. GRAL. ACAPULCO	31	6	19%
18/11/20	SSA	RENACIMIENTO	17	7	41%
18/11/20	SSA	TAXCO	9	0	0%
18/11/20	SSA	COYUCA DE CATALAN	9	0	0%
18/11/20	SSA	OMETEPEC	6	0	0%
18/11/20	SSA	ZIHUATANEJO	11	0	0%
18/11/20	SSA	TLAPA	8	0	0%
		SUBTOTAL SSA	123	18	15%
18/11/20	IMSS	ACAPULCO	30	8	27%
18/11/20	IMSS	ZIHUATANEJO	6	0	0%
18/11/20	IMSS	CHILPANCINGO	5	0	0%
18/11/20	IMSS	TAXCO	3	0	0%
18/11/20	IMSS	IGUALA	1	0	0%
18/11/20	IMSS	LA UNION	2	0	0%
		SUBTOTAL IMSS	47	8	17%
18/11/20	ISSSTE	ACAPULCO	5	6	120%
18/11/20	ISSSTE	CHILPANCINGO	6	0	0%
18/11/20	ISSSTE	IGUALA	0	0	0%
		SUBTOTAL ISSSTE	11	6	55%
18/11/20	SEDENA	ACAPULCO SEDENA	0	0	0%
18/11/20	SEDENA	CHILPANCINGO	0	0	0%
18/11/20	SEDENA	BATALLON DE INGEN	0	0	0%
18/11/20	SEDENA	CHILAPA SEDENA	11	1	9%
		SUBTOTAL SEDENA	11	1	9%
18/11/20	MARINA	NAVAL ACAPULCO	12	1	8%
		SUBTOTAL MARINA	12	1	8%
18/11/20	SSA	UNIDAD COVID MUNICIPAL IGUALA	14	0	0%
18/11/20	SSA	CRIT GUERRERO	2	0	0%
		SUBTOTAL	16	0	0%
		TOTAL	220	34	15%



GUERRERO
NOS NECESITA A TODOS



Secretaría
de Salud

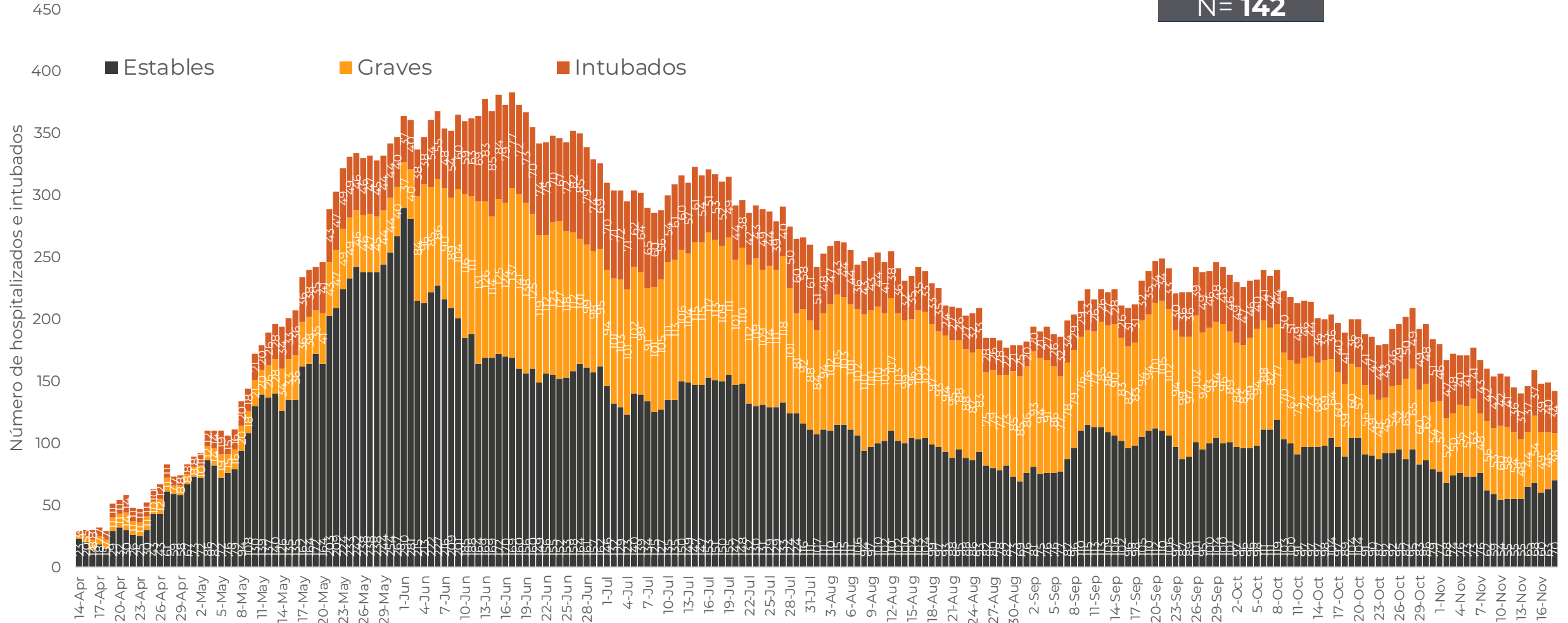


GOBIERNO DEL ESTADO DE
GUERRERO
2015 - 2021

**RIESGO
ALTO**

TENDENCIA DE HOSPITALIZADOS COVID-19

N= 142





GUERRERO
NOS NECESITA A TODOS



Secretaría
de Salud



GOBIERNO DEL ESTADO DE
GUERRERO
2015 - 2021

**RIESGO
ALTO**



PORCENTAJE DE OCUPACIÓN HOSPITALARIA



CONCENTRADO SECTORIAL, DISPONIBILIDAD DE CAMAS (18-Nov-2020)

**RIESGO
ALTO**

Corte (18-Nov-2020)	DESCRIPCIÓN	TOTAL SECTORIAL		
		NÚMERO	OCUPACIÓN	% DE OCUPACIÓN
	CAMAS COVID	634	142 (-7)	22%
	CAMAS NO COVID	950	579 (+38)	61%
	TOTAL	1,584	721	46%

Corte (17-Nov-2020)	DESCRIPCIÓN	TOTAL SECTORIAL		
		NÚMERO	OCUPACIÓN	% DE OCUPACIÓN
	CAMAS COVID	634	149	24%
	CAMAS NO COVID	950	541	57%
	TOTAL	1,584	690	44%



**CONCENTRADO REGIONAL (ACAPULCO DE JUÁREZ),
DISPONIBILIDAD DE CAMAS COVID (18-Nov-2020)**

**RIESGO
ALTO**

Nombre del Hospital	COVID			No COVID		
	Camas	Ocupación	%	Camas	Ocupación	%
Acapulco de Juárez (ISSSTE)	31	9	● 29.0%	64	40	● 62.5%
Hospital Naval Acapulco	16	2	● 12.5%	24	10	● 41.7%
Hospital Militar Regional de Acapulco	0	0	● 0.0%	0	0	● 0.0%
HGR No. 1 Vicente Guerrero Acapulco (IMSS)	117	38	● 32.5%	226	184	● 81.4%
HG. de Renacimiento (SSA)	45	10	● 22.2%	25	23	● 92.0%
HG. de Acapulco (SSA)	50	20	● 40.0%	70	60	● 85.7%
CRIT Acapulco	20	1	● 5.0%	0	0	● 0.0%
Total	279	80	● 28.7%	409	317	● 77.5%



**CONCENTRADO REGIONAL (CHILPANCINGO DE LOS BRAVO),
DISPONIBILIDAD DE CAMAS COVID (18-Nov-2020)**

**RIESGO
ALTO**

Nombre del Hospital	COVID			No COVID		
	Camas	Ocupación	%	Camas	Ocupación	%
HG. de Chilpancingo de los Bravo (SSA)	36	10	● 27.8%	104	84	● 80.8%
HGSZMF No. 3 Chilpancingo (IMSS)	14	7	● 50.0%	12	10	● 83.3%
Chilpancingo de los Bravo (ISSSTE)	12	2	● 16.7%	45	13	● 28.9%
Unidad Hospitalaria 6/O. Batallon de Ingenier	30	7	● 23.3%	0	0	● 0.0%
Hospital Militar Regional de Chilpancingo	0	0	● 0.0%	0	0	● 0.0%
Total	92	26	● 28.3%	161	107	● 66.5%



**CONCENTRADO REGIONAL (ZIHUATANEJO DE AZUETA),
DISPONIBILIDAD DE CAMAS COVID (18-Nov-2020)**

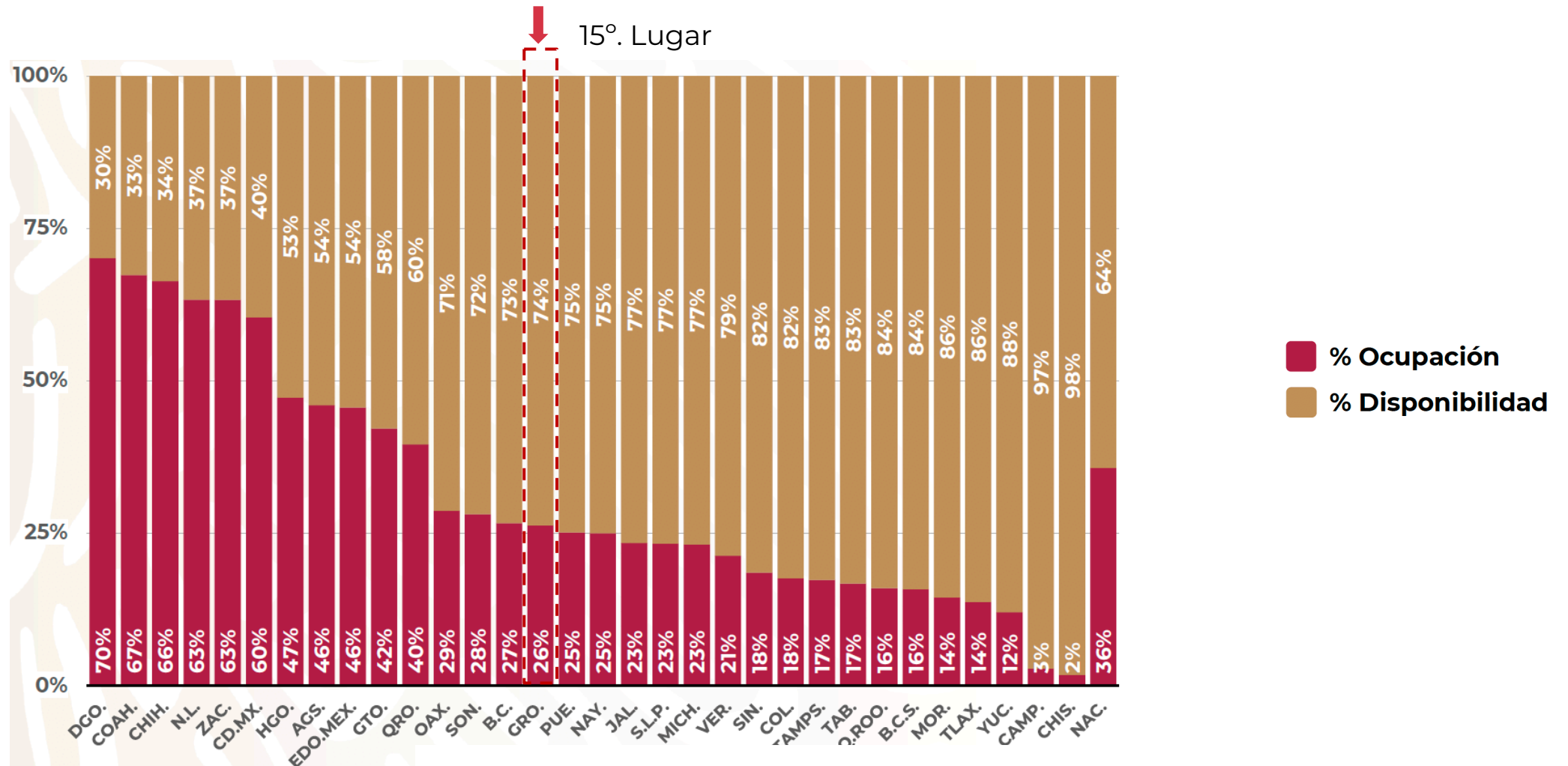
**RIESGO
ALTO**

Nombre del Hospital	COVID			No COVID		
	Camas	Ocupación	%	Camas	Ocupación	%
HG. de Zihuatanejo (SSA)	27	0	● 0.0%	58	22	● 37.9%
HGZMF No. 8 Zihuatanejo (IMSS)	12	0	● 0.0%	22	12	● 54.5%
Total	39	0	● 0.0%	80	34	● 42.5%



**RIESGO
ALTO**

DISPONIBILIDAD CAMAS HOSPITALIZACIÓN GENERAL (17-Nov-2020)





**RIESGO
ALTO**

DISPONIBILIDAD CAMAS CON VENTILADOR (17-Nov-2020)

