



GUERRERO
NOS NECESITA A TODOS



Secretaría
de Salud



GOBIERNO DEL ESTADO DE
GUERRERO
2015 - 2021



**SEMÁFORO
VERDE**

**RIESGO BAJO
DE CONTAGIO
COVID-19**

EVOLUCIÓN DIARIA
#servirSinLímites

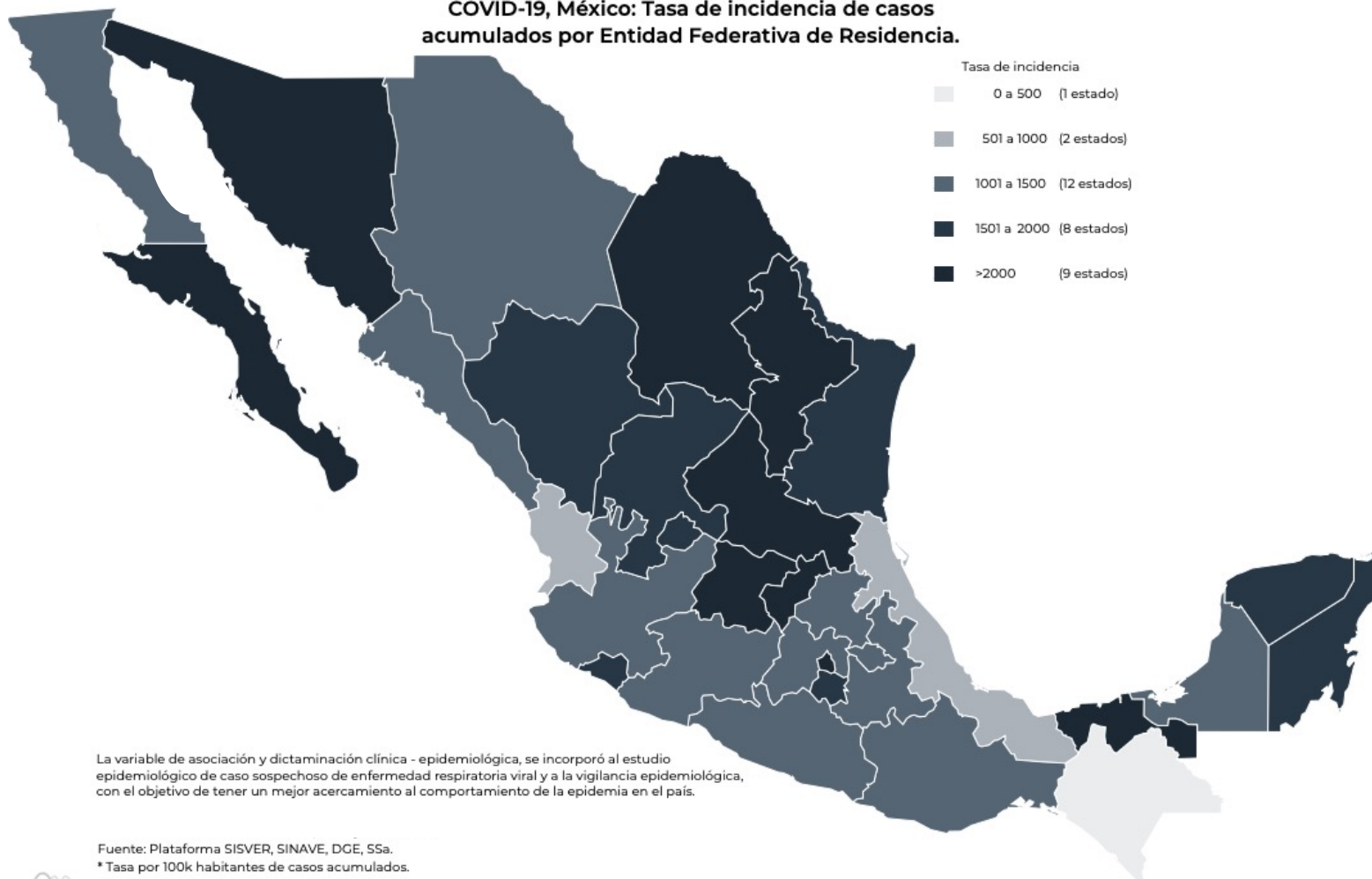
18 DE JUNIO DE 2021



PANORAMA NACIONAL (17-Jun-2021)

**RIESGO
BAJO**

COVID-19, México: Tasa de incidencia de casos acumulados por Entidad Federativa de Residencia.



2,467,643
Confirmados

435,659
Sospechosos totales

4,386,304
Negativos

230,792
Defunciones

7,289,606
Personas notificadas

24,262
Activos



GUERRERO
NOS NECESITA A TODOS



Secretaría
de Salud



GOBIERNO DEL ESTADO DE
GUERRERO
2015 - 2021

SEMÁFORO DE RIESGO EPIDÉMICO (Del 07 al 20 de junio de 2021)

**RIESGO
BAJO**

SE 24



0 estados

4 estados

9 estados

19 estados



MÁXIMO



ALTO



MEDIO



BAJO



GUERRERO
NOS NECESITA A TODOS



Secretaría
de Salud



GOBIERNO DEL ESTADO DE
GUERRERO
2015 - 2021

**RIESGO
BAJO**



DETECCIÓN DE CASOS NUEVOS

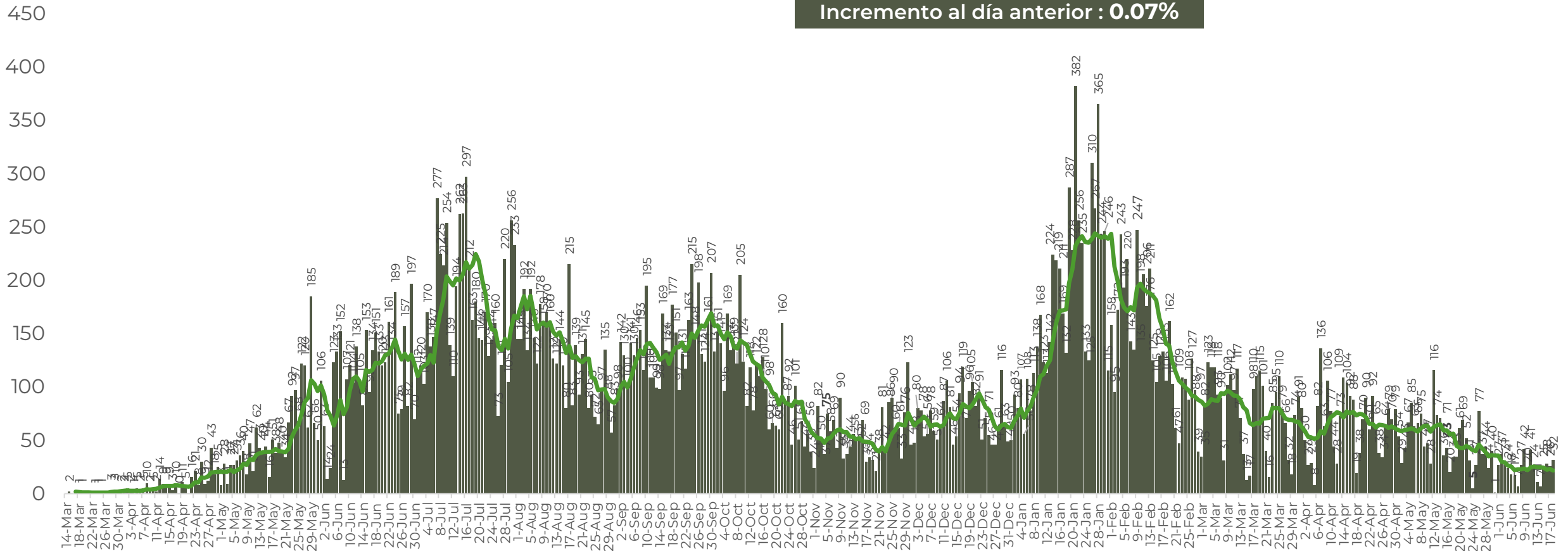


**RIESGO
BAJO**

REGISTRO DIARIO DE CASOS POSITIVOS (18-Jun-2021)

N= 41,579

Casos nuevos confirmados: **32**
Incremento al día anterior : **0.07%**

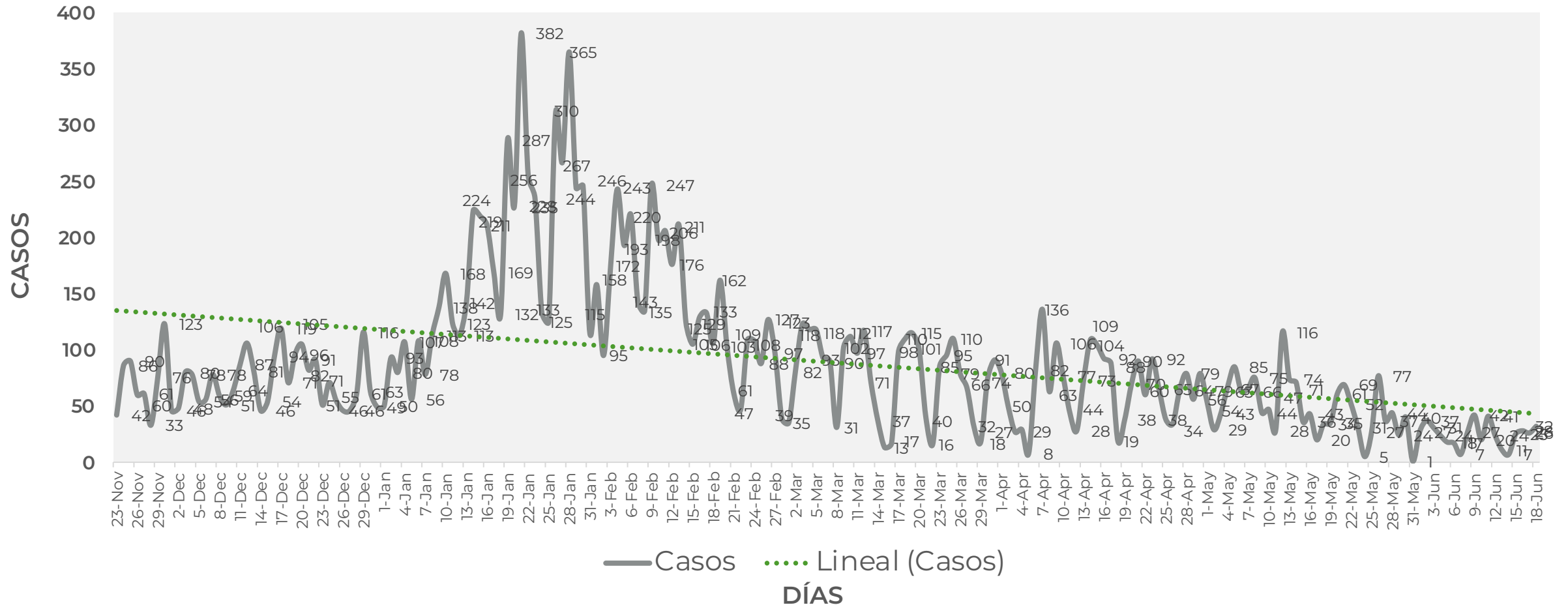


FUENTE: SINAVE/DGE/SS: Sistema de Vigilancia Epidemiológica de COVID-19 corte de las 08:00 hrs. al 18 de junio del 2021.



COMPORTAMIENTO ESTATAL DE REGISTRO DIARIO DE CASOS POSITIVOS (Del 23 de Noviembre al 18 de junio 2021)

**RIESGO
BAJO**





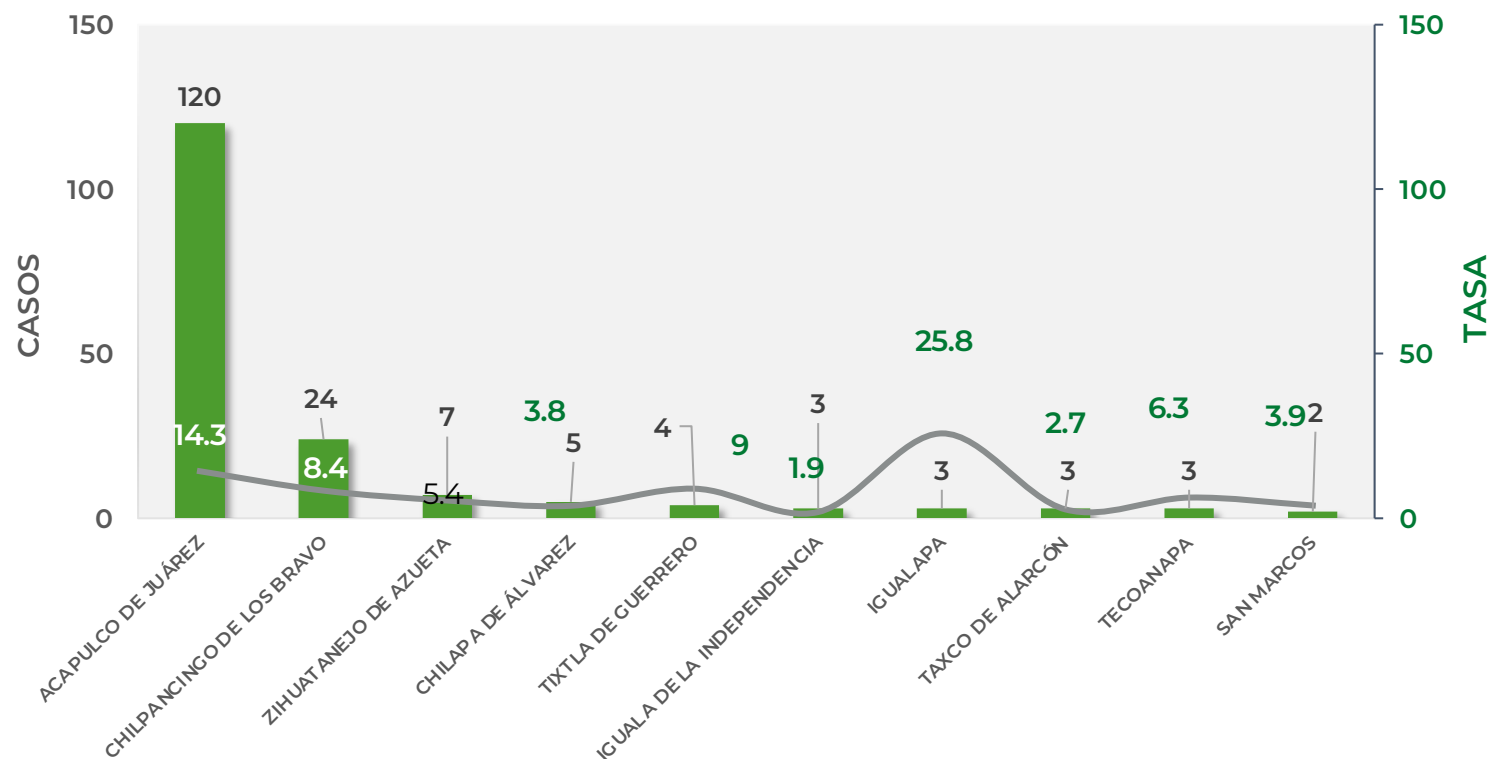
TASA DE INCIDENCIA DE CASOS ACTIVOS (Del 04 al 17 de junio 2021)

**RIESGO
BAJO**

N=188

■ ACTIVOS — TASA DE INCIDENCIA

| No. Prog. | MUNICIPIO | ACTIVOS | TASA DE INCIDENCIA |
|-----------|----------------------------|---------|--------------------|
| 1 | ACAPULCO DE JUÁREZ | 120 | 14.3 |
| 2 | CHILPANCINGO DE LOS BRAVO | 24 | 8.4 |
| 3 | ZIHUATANEJO DE AZUETA | 7 | 5.4 |
| 4 | CHILAPA DE ÁLVAREZ | 5 | 3.8 |
| 5 | TIXTLA DE GUERRERO | 4 | 9 |
| 6 | IGUALA DE LA INDEPENDENCIA | 3 | 1.9 |
| 7 | IGUALAPA | 3 | 25.8 |
| 8 | TAXCO DE ALARCÓN | 3 | 2.7 |
| 9 | TECOANAPA | 3 | 6.3 |
| 10 | SAN MARCOS | 2 | 3.9 |



TASA DE INCIDENCIA= CASOS x 100,000 / POBLACION*

*Población: Inegi 2019(POBLACIÓN UTILIZADA POR EL NIVEL FEDERAL)



GUERRERO
NOS NECESITA A TODOS




Secretaría
de Salud



GOBIERNO DEL ESTADO DE
GUERRERO
2015 - 2021

**RIESGO
BAJO**



TENDENCIA DE HOSPITALIZACIÓN



GUERRERO
NOS NECESITA A TODOS



Secretaría
de Salud



GOBIERNO DEL ESTADO DE
GUERRERO
2015 - 2021

ESTADO DE SALUD DE PACIENTES HOSPITALIZADOS TIEMPO REAL (Día a Día)

**RIESGO
BAJO**

| ESTATUS | TOTAL |
|-------------------------------------|-----------|
| HOSPITALIZADO ESTABLE | 0 |
| HOSPITALIZADO GRAVE | 34 |
| HOSPITALIZADO CRÍTICO (INTUBADO) | 11 |
| TOTAL | 45 |

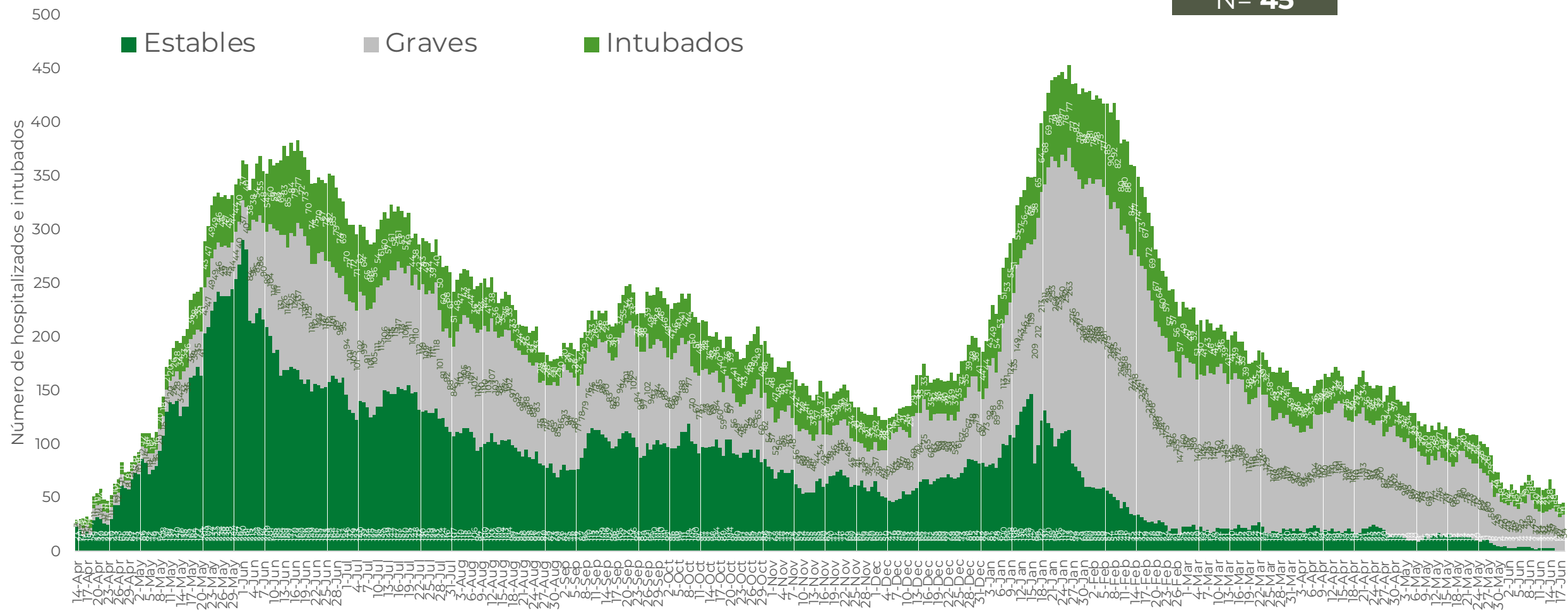
Corte: 18 de junio de 2021



RIESGO
BAJO

TENDENCIA DE HOSPITALIZADOS COVID-19

N= 45





GUERRERO
NOS NECESITA A TODOS



Secretaría
de Salud



GOBIERNO DEL ESTADO DE
GUERRERO
2015 - 2021

**RIESGO
BAJO**



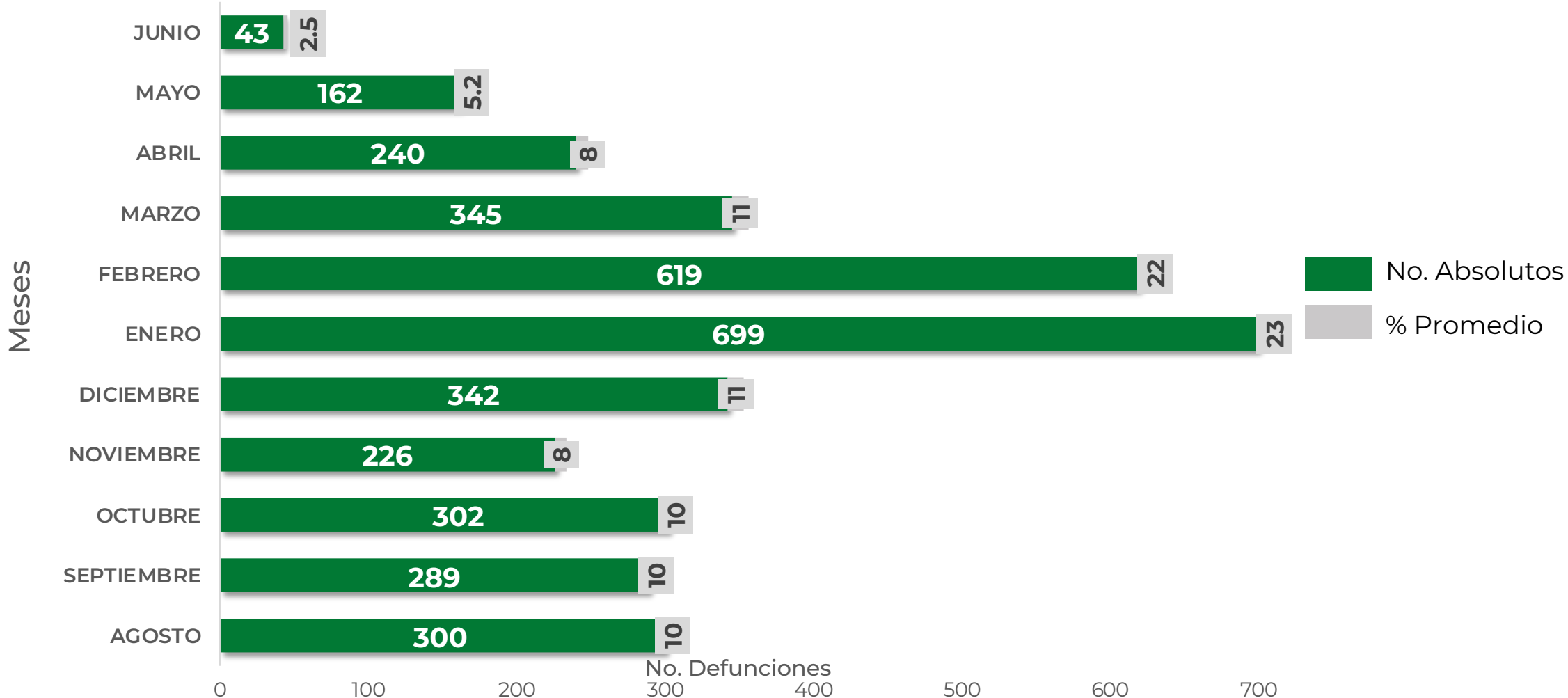
TENDENCIA DE DEFUNCIONES



**RIESGO
BAJO**

COMPARATIVO DE LAS DEFUNCIONES POR MES

NÚMEROS ABSOLUTOS VS PORCENTAJE DEL DÍA A DÍA (Corte: 17-Jun-2021)





GUERRERO
NOS NECESITA A TODOS



Secretaría
de Salud



GOBIERNO DEL ESTADO DE
GUERRERO
2015 - 2021

**RIESGO
BAJO**



PORCENTAJE DE OCUPACIÓN HOSPITALARIA



CONCENTRADO SECTORIAL, DISPONIBILIDAD DE CAMAS (18-Jun-2021)

**RIESGO
BAJO**

| Corte (18-Jun-2021) | DESCRIPCIÓN | TOTAL SECTORIAL | | |
|---------------------|-----------------------|-----------------|-------------------|----------------|
| | | NÚMERO | OCUPACIÓN | % DE OCUPACIÓN |
| | CAMAS COVID | 583 | 45 (+1) | 8% |
| | CAMAS NO COVID | 973 | 642 | 66% |
| | TOTAL | 1,556 | 687 | 44% |

| Corte (17-Jun-2021) | DESCRIPCIÓN | TOTAL SECTORIAL | | |
|---------------------|-----------------------|-----------------|------------|----------------|
| | | NÚMERO | OCUPACIÓN | % DE OCUPACIÓN |
| | CAMAS COVID | 583 | 44 | 8% |
| | CAMAS NO COVID | 973 | 642 | 66% |
| | TOTAL | 1,556 | 686 | 44% |



GUERRERO
NOS NECESITA A TODOS



Secretaría
de Salud



GOBIERNO DEL ESTADO DE
GUERRERO
2015 - 2021

SITUACIÓN DE HOSPITALIZACIÓN, CAMAS GENERALES Y CAMAS CON VENTILADOR MECÁNICO (17-Jun-2021)

RIESGO BAJO

5/4/2020
5/10/2020
5/16/2020
5/22/2020
5/28/2020
6/3/2020
6/9/2020
6/15/2020
6/21/2020
6/27/2020
7/3/2020
7/9/2020
7/15/2020
7/21/2020
7/27/2020
8/2/2020
8/8/2020
8/14/2020
8/20/2020
8/26/2020
9/1/2020
9/7/2020
9/13/2020
9/19/2020
9/25/2020
10/1/2020
10/7/2020
10/13/2020
10/19/2020
10/25/2020
10/31/2020
11/6/2020
11/12/2020
11/18/2020
11/24/2020
11/30/2020
12/6/2020
12/12/2020
12/18/2020
12/24/2020
12/30/2020
1/5/2021
1/11/2021
1/17/2021
1/23/2021
1/29/2021
2/4/2021
2/10/2021
2/16/2021
2/22/2021
2/28/2021
3/6/2021
3/12/2021
3/18/2021
3/24/2021
3/30/2021
4/5/2021
4/11/2021
4/17/2021
4/23/2021
4/29/2021
5/5/2021
5/11/2021
5/17/2021
5/23/2021
5/29/2021
6/4/2021
6/10/2021
6/16/2021

Total de personas hospitalizadas

Ocupación - camas generales

▲
+ 1pp

16%

Ocupación - camas con ventilador

Sin cambio

14%

Guerrero

Camas generales

8%

Camas con ventilador

5%