



GUERRERO
NOS NECESITA A TODOS



Secretaría
de Salud



GOBIERNO DEL ESTADO DE
GUERRERO
2015 - 2021

SEMÁFORO NARANJA

**RIESGO
ALTO**



**DE
CONTAGIO**

**SECRETARÍA DE SALUD
INFORME DE SEGUIMIENTO**

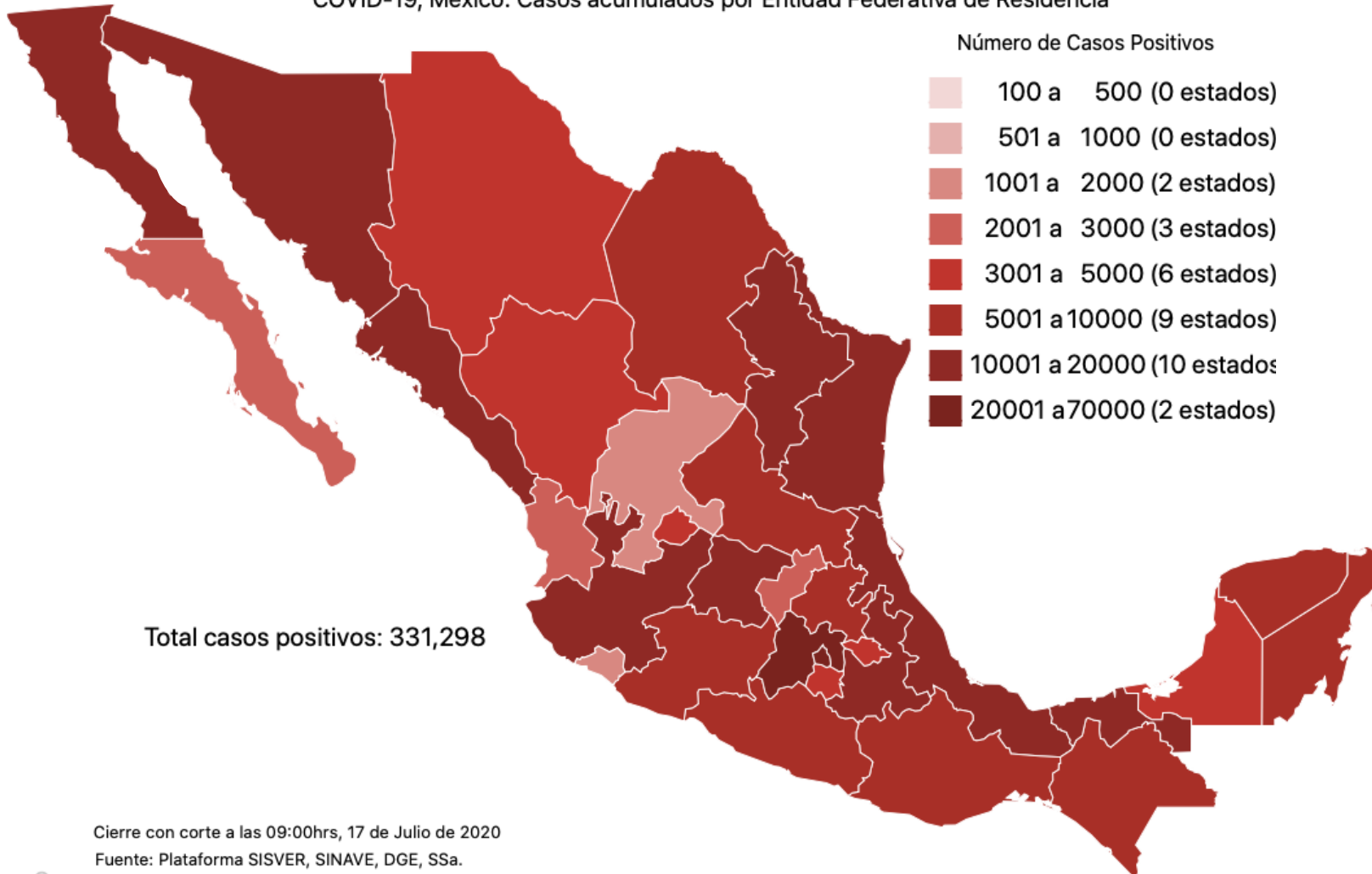
18 DE JULIO DE 2020



PANORAMA NACIONAL (17-jul-2020)

RIESGO ALTO

COVID-19, México: Casos acumulados por Entidad Federativa de Residencia



Total casos positivos: 331,298

331,298

Confirmados

85,877

Sospechosos

382,003

Negativos

38,310

Defunciones

799,178

Personas estudiadas

29,363

Activos





GUERRERO
NOS NECESITA A TODOS



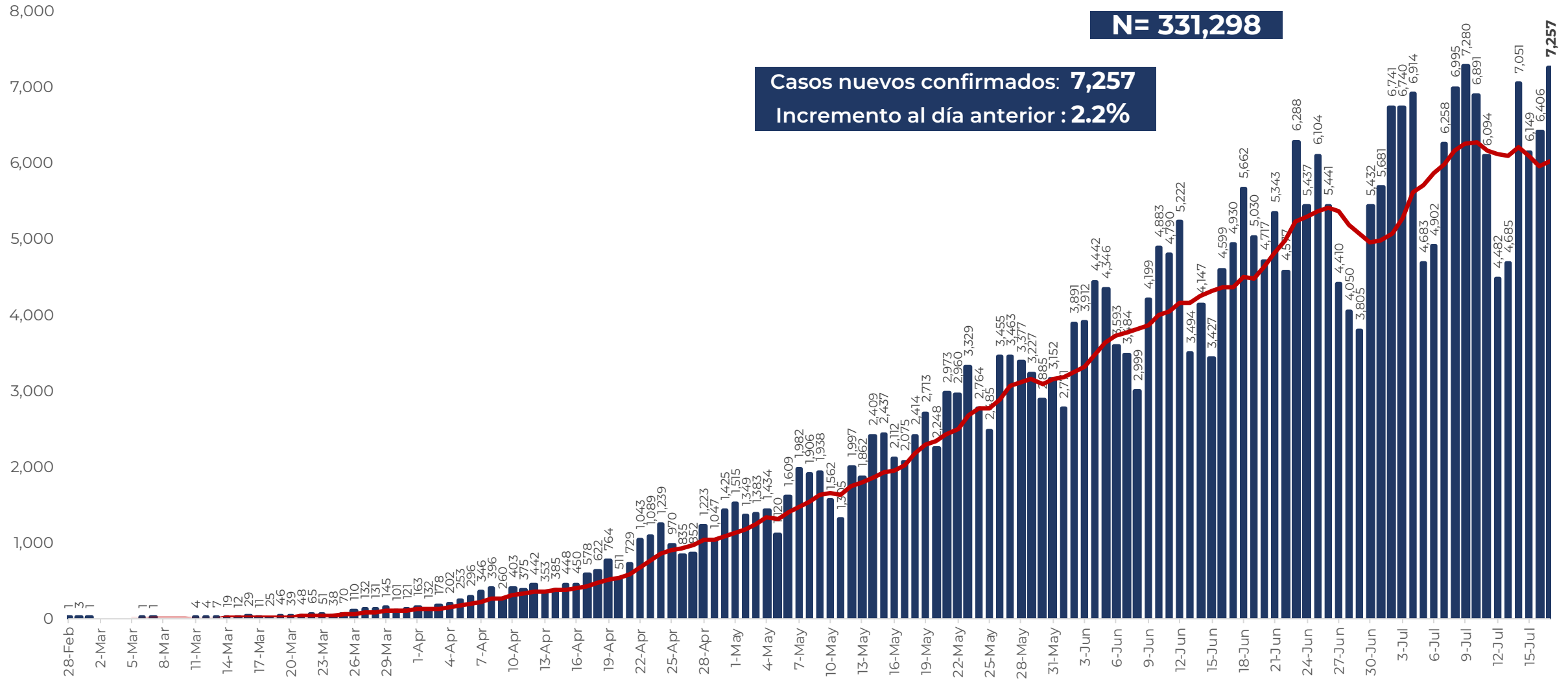
Secretaría
de Salud



GOBIERNO DEL ESTADO DE
GUERRERO
2015 - 2021

**RIESGO
ALTO**

EVOLUCIÓN DE CASOS NUEVOS NIVEL NACIONAL (17-Jul-2020)





GUERRERO
NOS NECESITA A TODOS



Secretaría
de Salud



GOBIERNO DEL ESTADO DE
GUERRERO
2015 - 2021

SEMÁFORO DE RIESGO EPIDÉMICO para (SEMANA 30) 20 al 26 de julio

**RIESGO
ALTO**



14 estados

18 estados

Nivel de riesgo
epidémico



Máximo

Alto

Medio

Bajo



GUERRERO
NOS NECESITA A TODOS



Secretaría
de Salud



GOBIERNO DEL ESTADO DE
GUERRERO
2015 - 2021

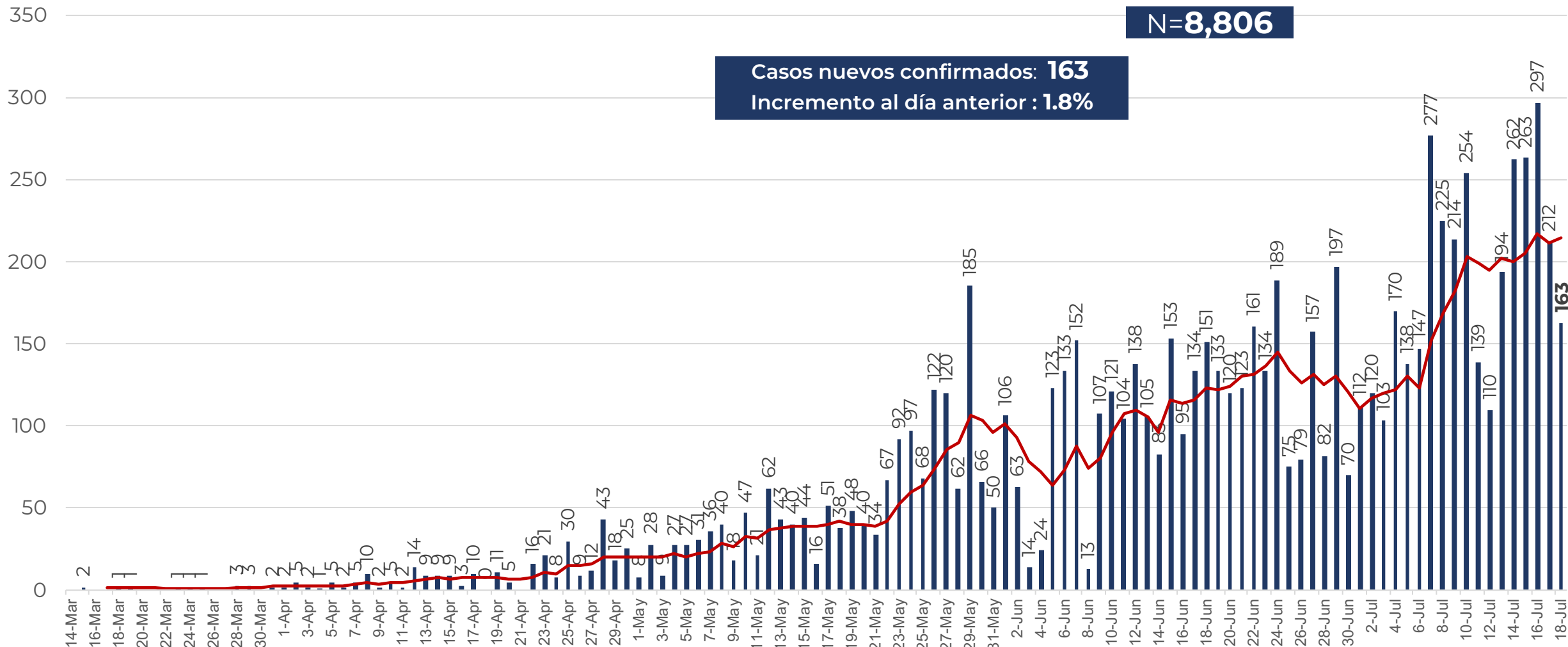


DETECCIÓN DE CASOS NUEVOS



**RIESGO
ALTO**

DETECCIÓN DE CASOS NUEVOS



FUENTE: SINAVE/DGE/SS: Sistema de Vigilancia Epidemiológica de COVID-19 corte de las 20:00 hrs. al 17 de julio del 2020.



**RIESGO
ALTO**

MUNICIPIOS CON MAYOR NÚMERO DE CASOS Y DEFUNCIONES

No.PROC	MUNICIPIO	Total estatal de casos 8,806		Total estatal de Defunciones 1,183		LETALIDAD (%)
		CASOS	%	DEFUNCIONES	%	
1	ACAPULCO	4,900	56%	612	52%	12%
2	CHILPANCINGO DE LOS BRAVO	1,203	14%	120	10%	10%
3	ZIHUATANEJO DE AZUETA	299	3%	44	4%	15%
4	IGUALA DE LA INDEPENDENCIA	260	3%	84	7%	32%
5	PUNGARABATO	193	2%	28	2%	15%
6	TLAPA DE COMONFORT	175	2%	39	3%	22%
7	OMETEPEC	150	2%	13	1%	9%
8	TIXTLA DE GUERRERO	147	2%	7	1%	5%
9	TAXCO DE ALARCÓN	119	1%	41	3%	34%
10	CHILAPA DE ÁLVAREZ	106	1%	16	1.4%	15%
11	ARCELIA	87	1%	7	1%	8%
12	ATOYAC DE ÁLVAREZ	80	1%	10	1%	13%
13	JUAN R. ESCUDERO	69	1%	2	0.2%	3%
14	COYUCA DE CATALÁN	67	1%	11	1%	16%
15	TLAPEHUALA	65	1%	4	0%	6%

TASA DE LETALIDAD= NÚMERO DE DEFUNCIONES *100/ TOTAL DE CASOS POSITIVOS



GUERRERO
NOS NECESITA A TODOS



Secretaría
de Salud



GOBIERNO DEL ESTADO DE
GUERRERO
2015 - 2021



TENDENCIA DE OCURRENCIA DE CASOS



GUERRERO
NOS NECESITA A TODOS



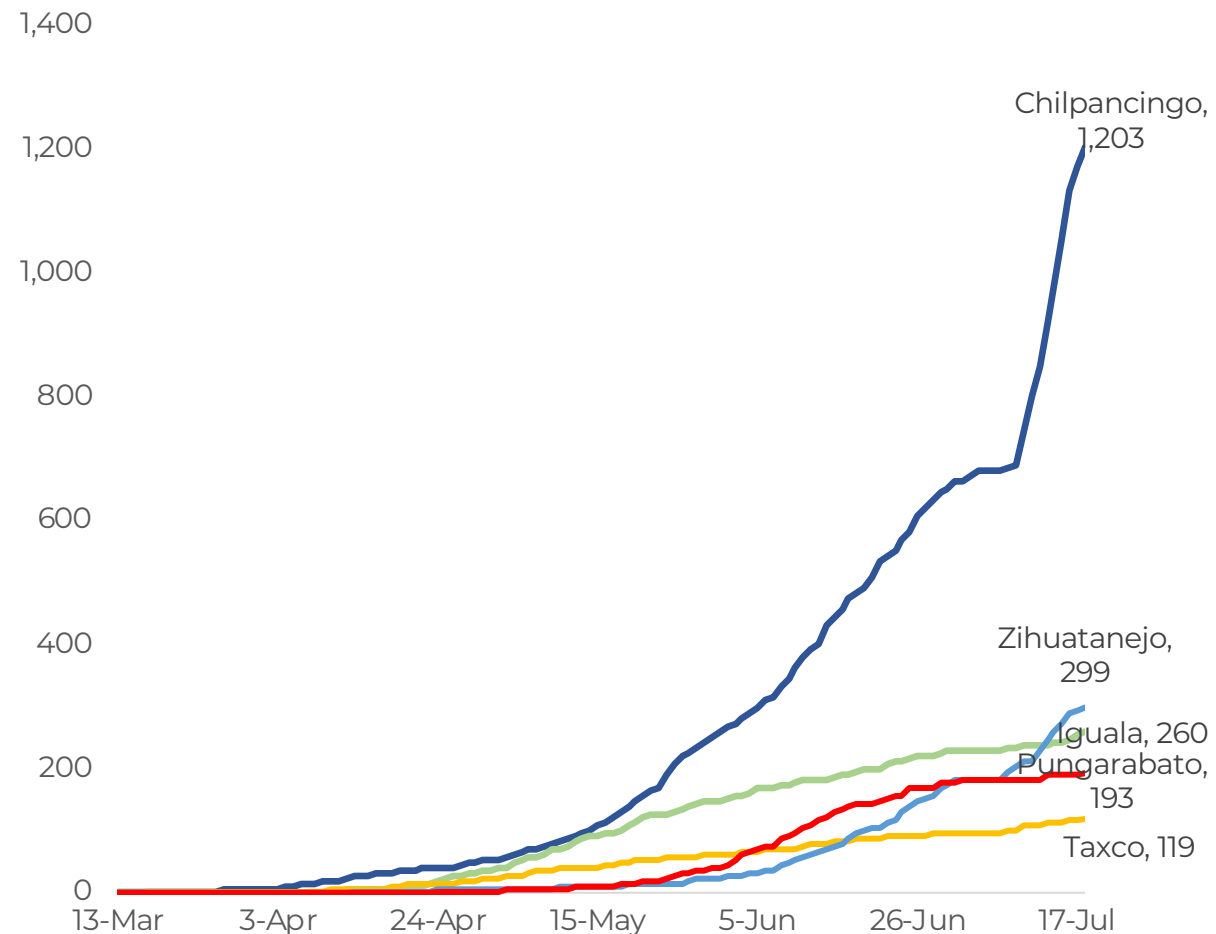
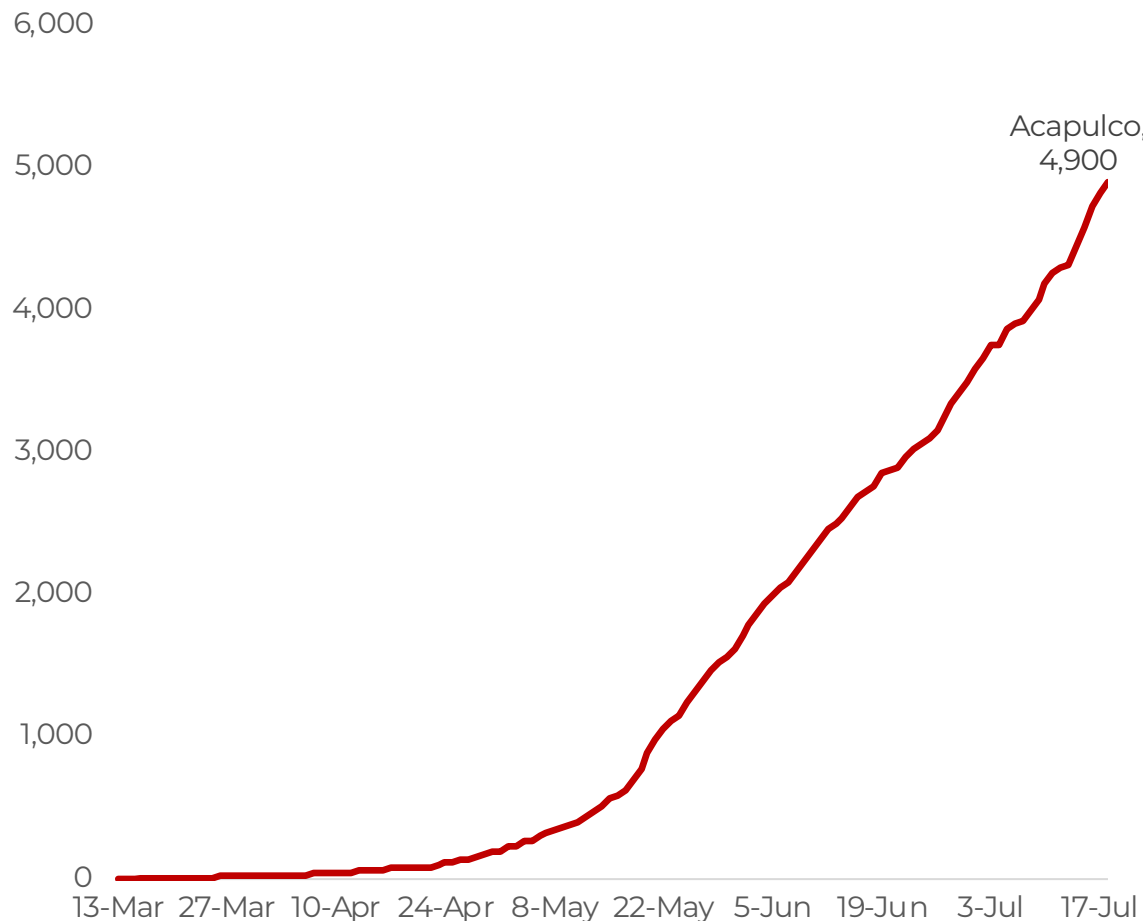
Secretaría
de Salud



GOBIERNO DEL ESTADO DE
GUERRERO
2015 - 2021

**RIESGO
ALTO**

CASOS DE MUNICIPIOS PRIORITARIOS





**RIESGO
ALTO**

CASOS Y DEFUNCIONES POR GRUPOS DE EDAD

GRUPOS DE EDAD	POSITIVOS		DEFUNCIONES		LETALIDAD POR 100 CASOS
	n	%	n	%	
<25	588	7%	13	1.0%	2%
25 A 59	6,053	69%	397	34%	7%
> 60	2,165	25%	773	65%	36%
TOTAL	8,806	100%	1,183	100%	14%

TASA DE LETALIDAD= NÚMERO DE DEFUNCIONES *100/ TOTAL DE CASOS POSITIVOS



GUERRERO
NOS NECESITA A TODOS



Secretaría
de Salud



GOBIERNO DEL ESTADO DE
GUERRERO
2015 - 2021

**RIESGO
ALTO**



TENDENCIA DE HOSPITALIZACIÓN



INFORMACIÓN DE PACIENTES HOSPITALIZADOS EN TIEMPO REAL (Día a Día)

**RIESGO
ALTO**

TIPO DE PACIENTE	SOSPECHOSOS	CONFIRMADOS	TOTAL
HOSPITALIZADO ESTABLE	96	55	151
HOSPITALIZADO GRAVE	58	55	113
HOSPITALIZADO CRÍTICO (INTUBADO)	14	39	53
TOTAL	168	149	317

CONDICIÓN	SOSPECHOSOS	CONFIRMADOS	TOTAL
DEFUNCIONES ACUMULADAS	0	1,183	1,183

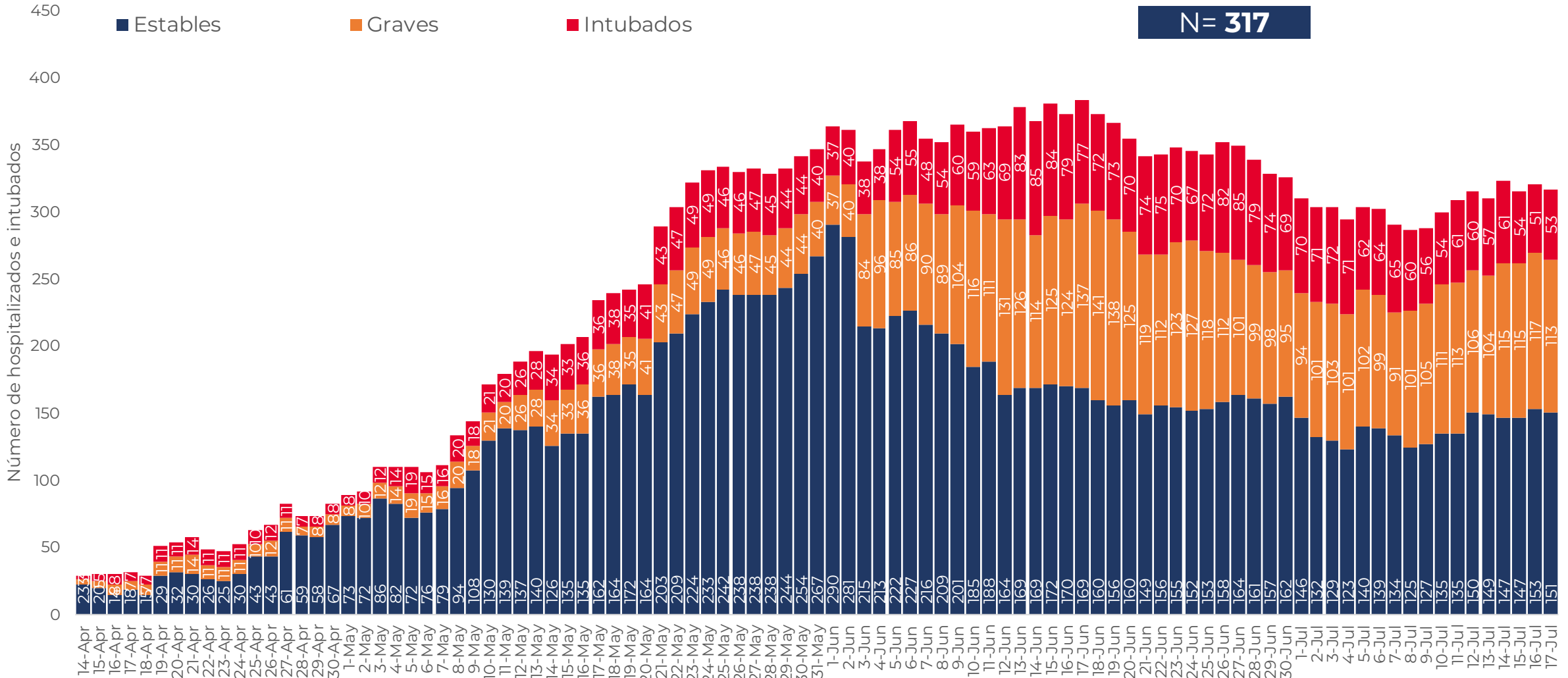
Corte: **17 de julio de 2020**



**RIESGO
ALTO**

TENDENCIA DE HOSPITALIZADOS COVID-19

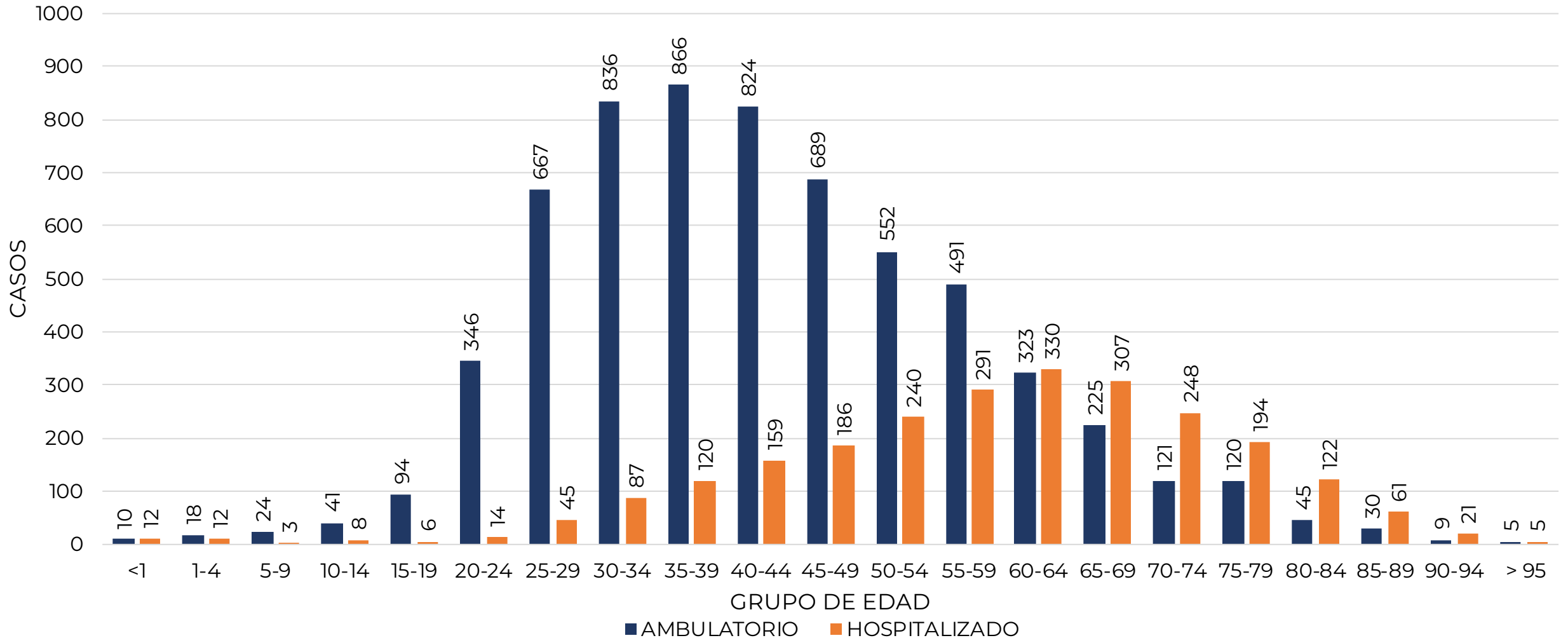
N = 317





CASOS CONFIRMADOS POR TIPO DE PACIENTE Y GRUPO DE EDAD

**RIESGO
ALTO**



FUENTE: SINAVE/DGE/SS: Sistema de Vigilancia Epidemiológica de COVID-19 corte de las 20:00 hrs. al 17 de julio del 2020.



GUERRERO
NOS NECESITA A TODOS



Secretaría
de Salud



GOBIERNO DEL ESTADO DE
GUERRERO
2015 - 2021



PORCENTAJE DE OCUPACIÓN HOSPITALARIA



CONCENTRADO SECTORIAL, DISPONIBILIDAD DE CAMAS (17-jul-2020)

**RIESGO
ALTO**

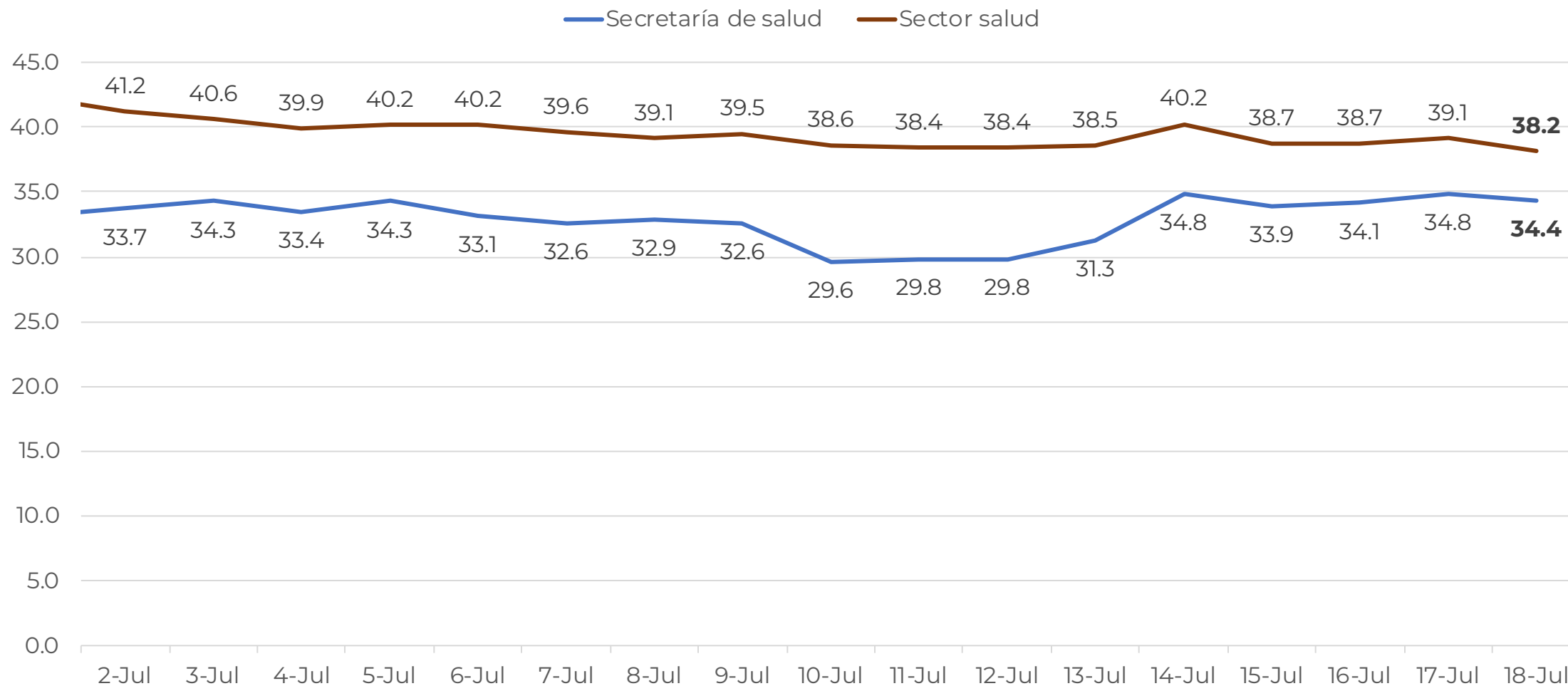
Corte (17-jul-2020)	DESCRIPCIÓN	TOTAL SECTORIAL		
		NÚMERO	OCUPACIÓN	% DE OCUPACIÓN
	CAMAS COVID	813	317 (-4)	39%
	CAMAS NO COVID	829	409 (+10)	49%
	TOTAL	1,642	726	44%

Corte (16-jul-2020)	DESCRIPCIÓN	TOTAL SECTORIAL		
		NÚMERO	OCUPACIÓN	% DE OCUPACIÓN
	CAMAS COVID	813	321	39%
	CAMAS NO COVID	829	399	48%
	TOTAL	1,642	720	44%



**RIESGO
ALTO**

OCUPACIÓN HOSPITALARIA DEL SECTOR (%)





**CONCENTRADO REGIONAL (ACAPULCO DE JUÁREZ),
DISPONIBILIDAD DE CAMAS COVID (18-JUL-2020)**

**RIESGO
ALTO**

Nombre del Hospital	COVID			No COVID		
	Camas	Ocupación	%	Camas	Ocupación	%
Acapulco de Juárez (ISSSTE)	32	21	65.6%	51	24	47.1%
Hospital Naval Acapulco	16	14	87.5%	24	8	33.3%
Hospital Militar Regional de Acapulco	25	14	56.0%	0	0	0.0%
HGR No. 1 Vicente Guerrero Acapulco (IMSS)	143	66	46.2%	188	125	66.5%
HG. de Renacimiento (SSA)	45	21	46.7%	25	23	92.0%
HG. de Acapulco (SSA)	77	35	45.5%	43	40	93.0%
CRIT Acapulco	43	0	0.0%	0	0	0.0%
Total	381	171	44.9%	331	220	66.5%



**CONCENTRADO REGIONAL (CHILPANCINGO DE LOS BRAVO),
DISPONIBILIDAD DE CAMAS COVID (18-JUL-2020)**

**RIESGO
ALTO**

Nombre del Hospital	COVID			No COVID		
	Camas	Ocupación	%	Camas	Ocupación	%
HG. de Chilpancingo de los Bravo (SSA)	61	25	● 41.0%	104	36	● 34.6%
HGSZMF No. 3 Chilpancingo (IMSS)	14	7	● 50.0%	11	7	● 63.6%
Chilpancingo de los Bravo (ISSSTE)	12	12	● 100.0%	44	8	● 18.2%
Unidad Hospitalaria 6/O. Batallon de Ingenieros	30	9	● 30.0%	0	0	● 0.0%
Hospital Militar Regional de Chilpancingo	30	7	● 23.3%	0	0	● 0.0%
Total	147	60	● 40.8%	159	51	● 32.1%



GUERRERO
NOS NECESITA A TODOS



Secretaría
de Salud



GOBIERNO DEL ESTADO DE
GUERRERO
2015 - 2021

**CONCENTRADO REGIONAL (ZIHUATANEJO DE AZUETA),
DISPONIBILIDAD DE CAMAS COVID (18-JUL-2020)**

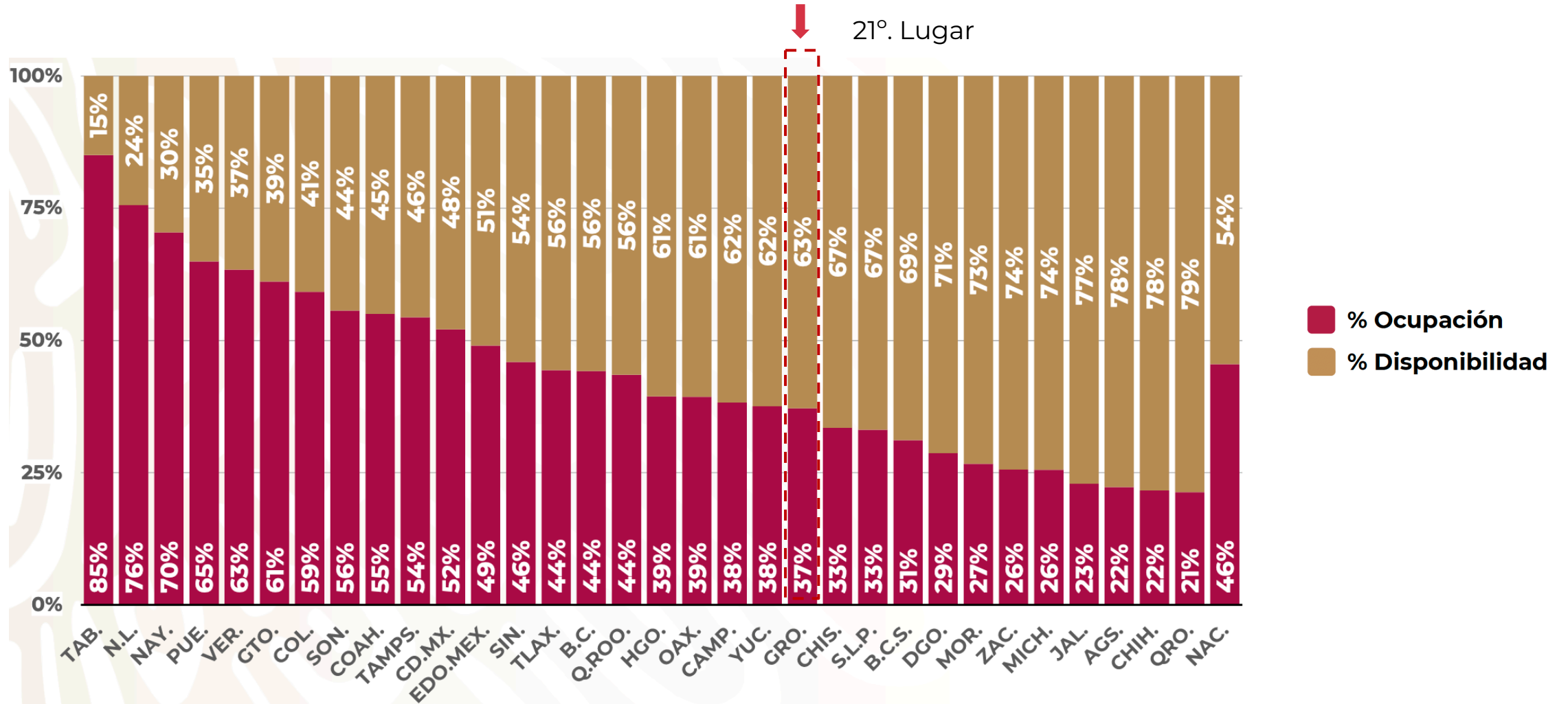
**RIESGO
ALTO**

Nombre del Hospital	COVID			No COVID		
	Camas	Ocupación	%	Camas	Ocupación	%
HG. de Zihuatanejo (SSA)	43	14	● 32.6%	42	12	● 28.6%
HGZMF No. 8 Zihuatanejo (IMSS)	12	1	● 8.3%	34	7	● 20.6%
Total	55	15	● 27.3%	76	19	● 25.0%



**RIESGO
ALTO**

DISPONIBILIDAD CAMAS HOSPITALIZACIÓN GENERAL (17-jul-2020)





**RIESGO
ALTO**

DISPONIBILIDAD CAMAS CON VENTILADOR (17-jul-2020)

