



GUERRERO
NOS NECESITA A TODOS



Secretaría
de Salud



GOBIERNO DEL ESTADO DE
GUERRERO
2015 - 2021



SEMAFORO

ROJO

**RIESGO MÁXIMO
DE CONTAGIO**

COVID-19

EVOLUCIÓN DIARIA

18 de agosto de 2021



GUERRERO
NOS NECESITA A TODOS



Secretaría
de Salud

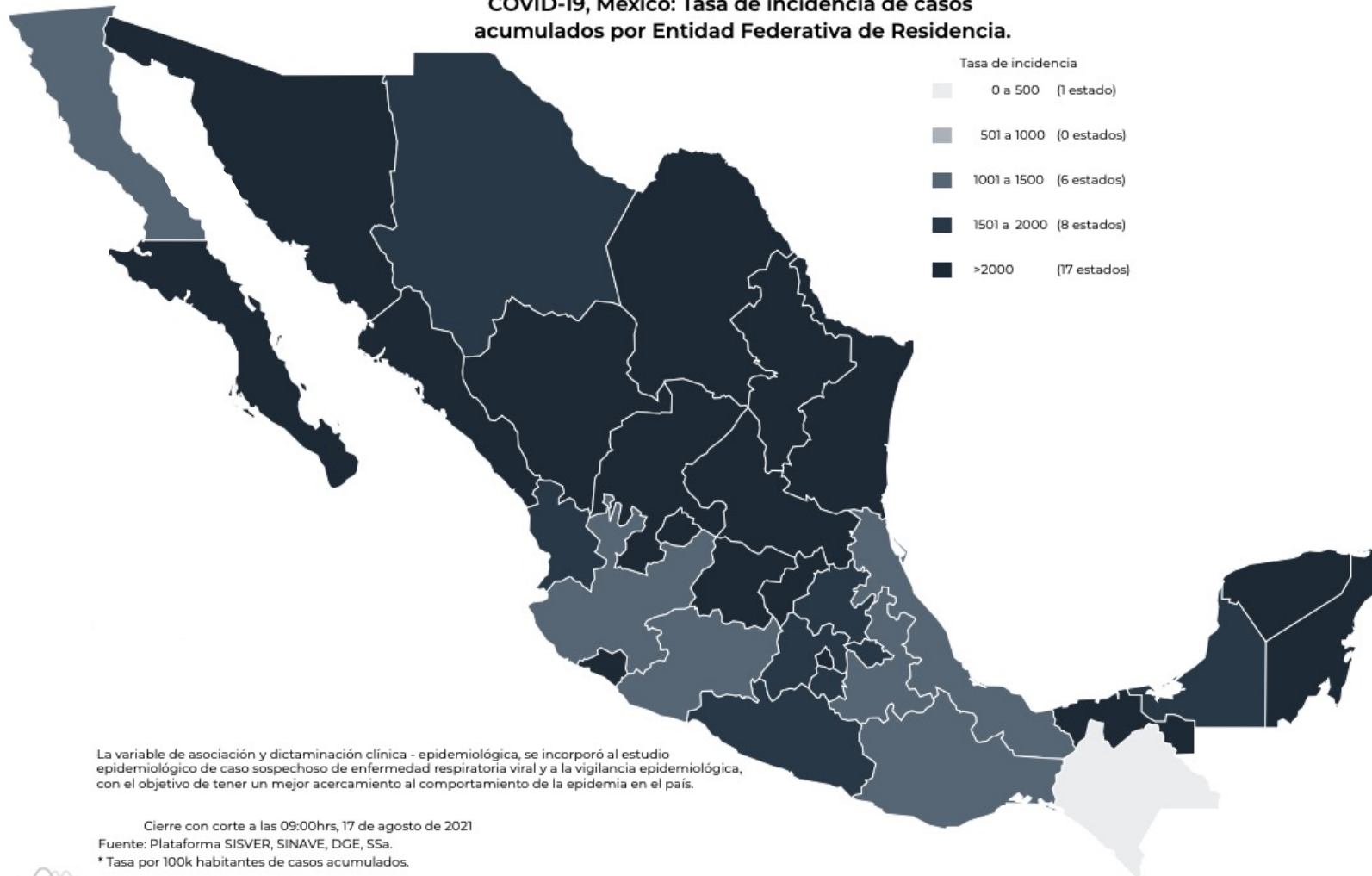


GOBIERNO DEL ESTADO DE
GUERRERO
2015 - 2021

PANORAMA NACIONAL (17-Ago-2021)

**RIESGO
MÁXIMO**

COVID-19, México: Tasa de incidencia de casos acumulados por Entidad Federativa de Residencia.



3,123,252

Confirmados

483,464

Sospechosos totales

5,550,267

Negativos

249,529

Defunciones

9,156,983

Personas notificadas

123,226

Activos

La variable de asociación y dictaminación clínica - epidemiológica, se incorporó al estudio epidemiológico de caso sospechoso de enfermedad respiratoria viral y a la vigilancia epidemiológica, con el objetivo de tener un mejor acercamiento al comportamiento de la epidemia en el país.

Cierre con corte a las 09:00hrs, 17 de agosto de 2021

Fuente: Plataforma SISVER, SINAVE, DGE, 5Sa.

* Tasa por 100k habitantes de casos acumulados.



GUERRERO
NOS NECESITA A TODOS



Secretaría
de Salud



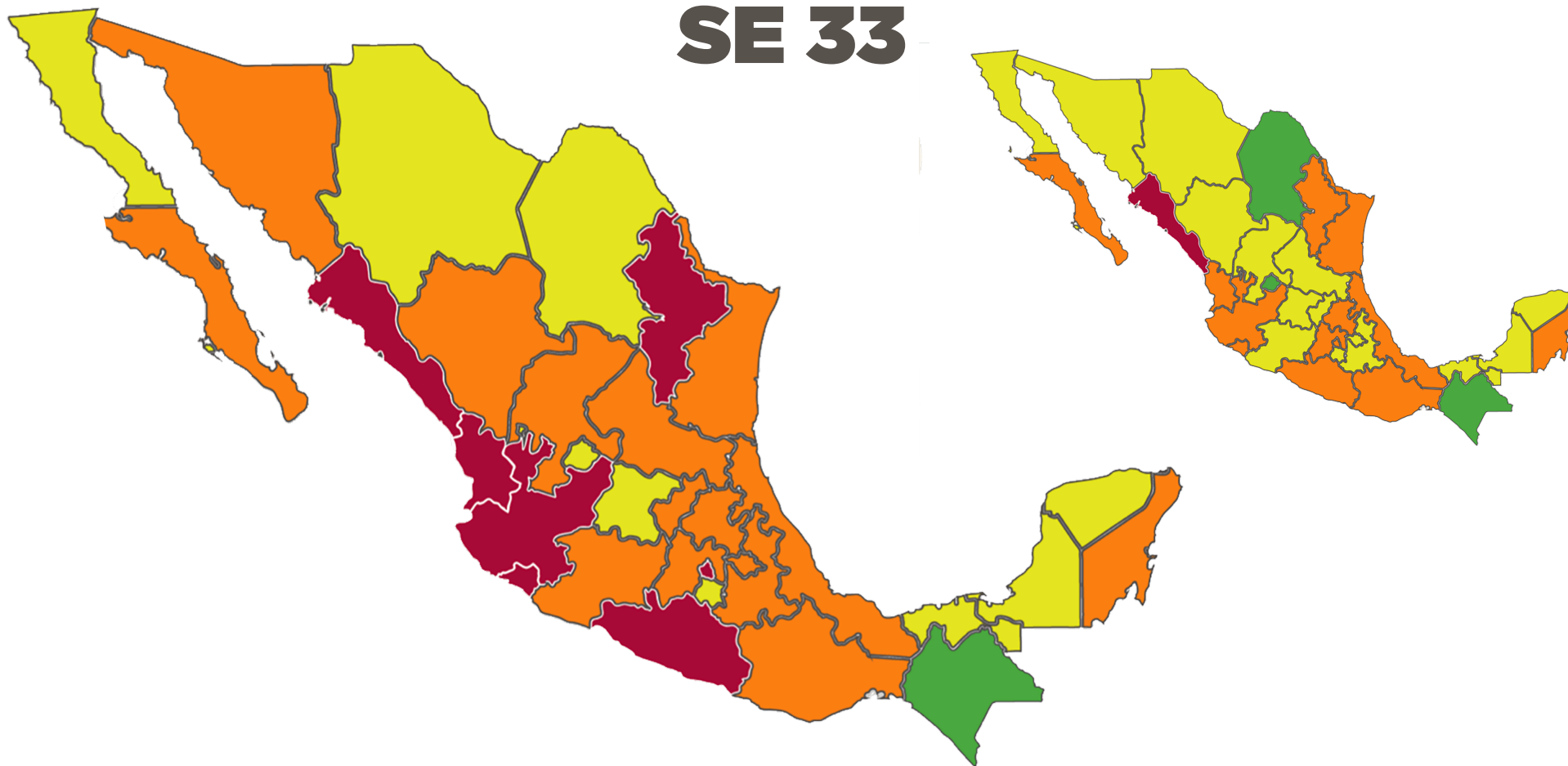
GOBIERNO DEL ESTADO DE
GUERRERO
2015 - 2021

SEMÁFORO DE RIESGO EPIDÉMICO

(Del 09 al 22 de agosto de 2021)

**RIESGO
MÁXIMO**

SE 33



7 estados

15 estados

9 estados

1 estados



MÁXIMO



ALTO



MEDIO



BAJO



PANORAMA ESTATAL (18-Ago-2021)

**RIESGO
MÁXIMO**

62,025

Total de casos CONFIRMADOS

2,951

Total de casos SOSPECHOSOS

69,339

Total de casos NEGATIVOS

5,179

Total de DEFUNCIONES

134,315

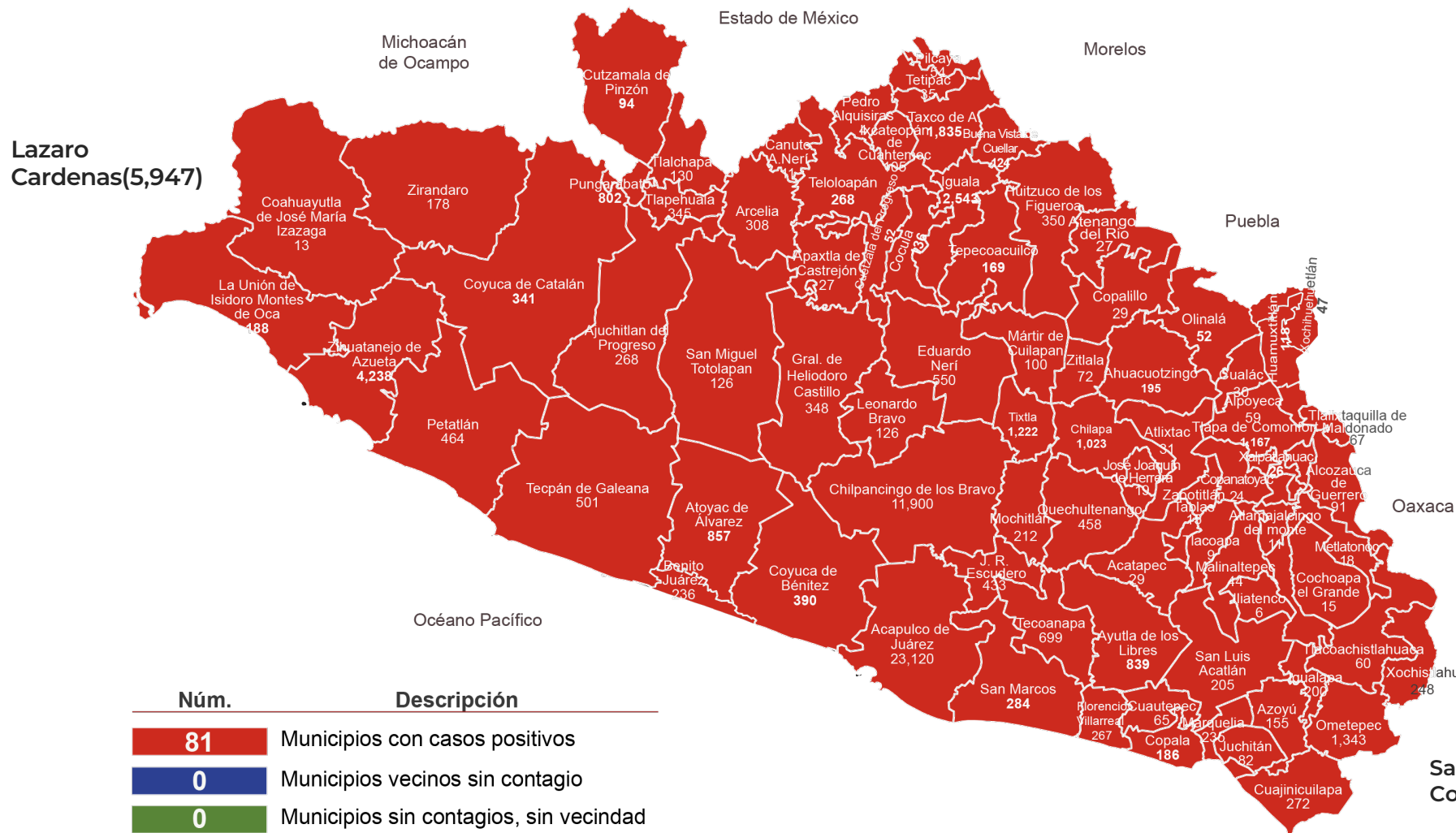
Total de estudios realizados

47,687

Total de Recuperados

3,313

Total de Casos activos



Santa María
Cortijo (2)



GUERRERO
NOS NECESITA A TODOS



Secretaría
de Salud



GOBIERNO DEL ESTADO DE
GUERRERO
2015 - 2021

**RIESGO
MÁXIMO**



DETECCIÓN DE CASOS NUEVOS



GUERRERO
NOS NECESITA A TODOS



Secretaría
de Salud



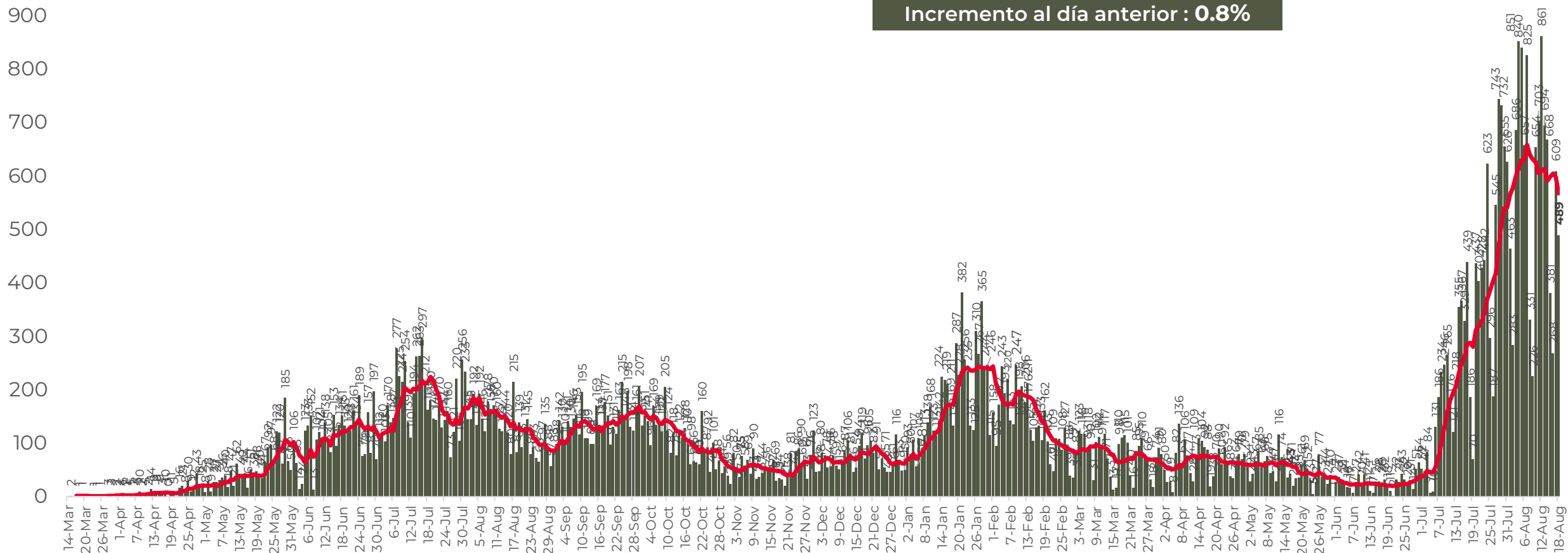
GOBIERNO DEL ESTADO DE
GUERRERO
2015 - 2021

REGISTRO DIARIO DE CASOS POSITIVOS (18-Ago-2021)

**RIESGO
MÁXIMO**

N= 62,025

Casos nuevos confirmados: **489**
Incremento al día anterior : **0.8%**



FUENTE: SINAVE/DGE/SS: Sistema de Vigilancia Epidemiológica de COVID-19 corte de las 08:00 hrs. al 18 de agosto del 2021.



GUERRERO
NOS NECESITA A TODOS



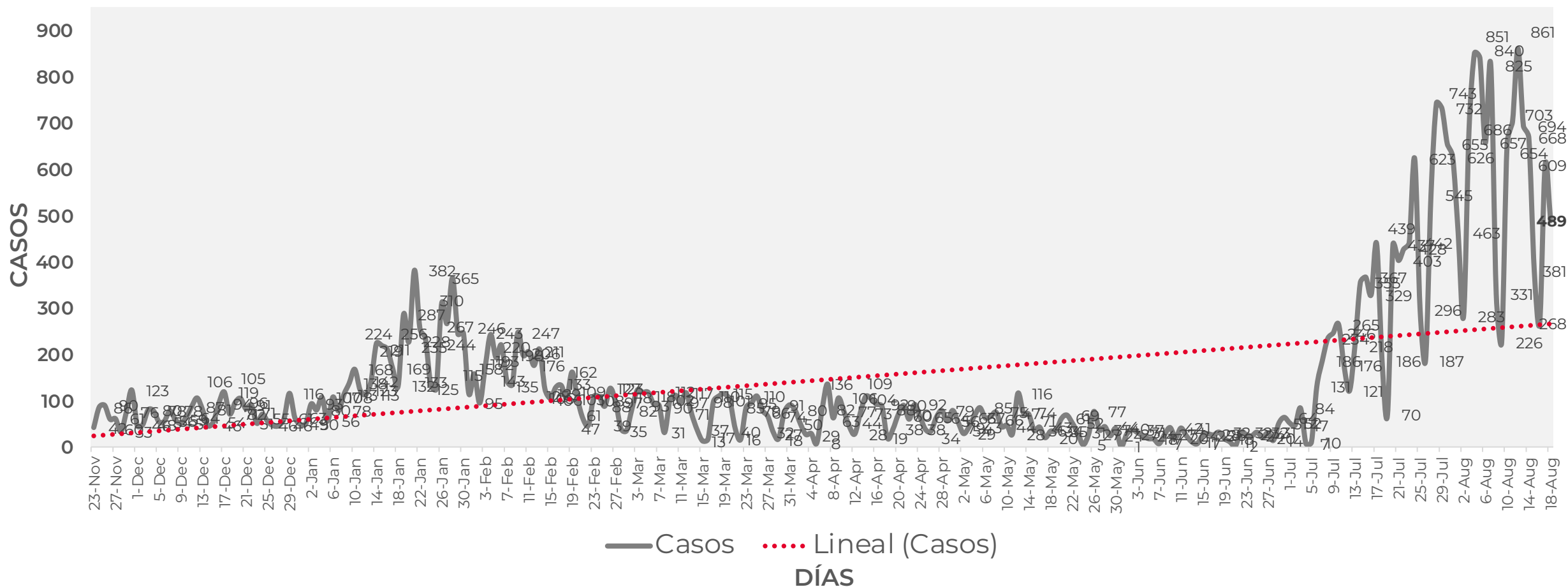
Secretaría
de Salud



GOBIERNO DEL ESTADO DE
GUERRERO
2015 - 2021

COMPORTAMIENTO ESTATAL DE REGISTRO DIARIO DE CASOS POSITIVOS (Del 23 de Noviembre al 18 de agosto 2021)

**RIESGO
MÁXIMO**





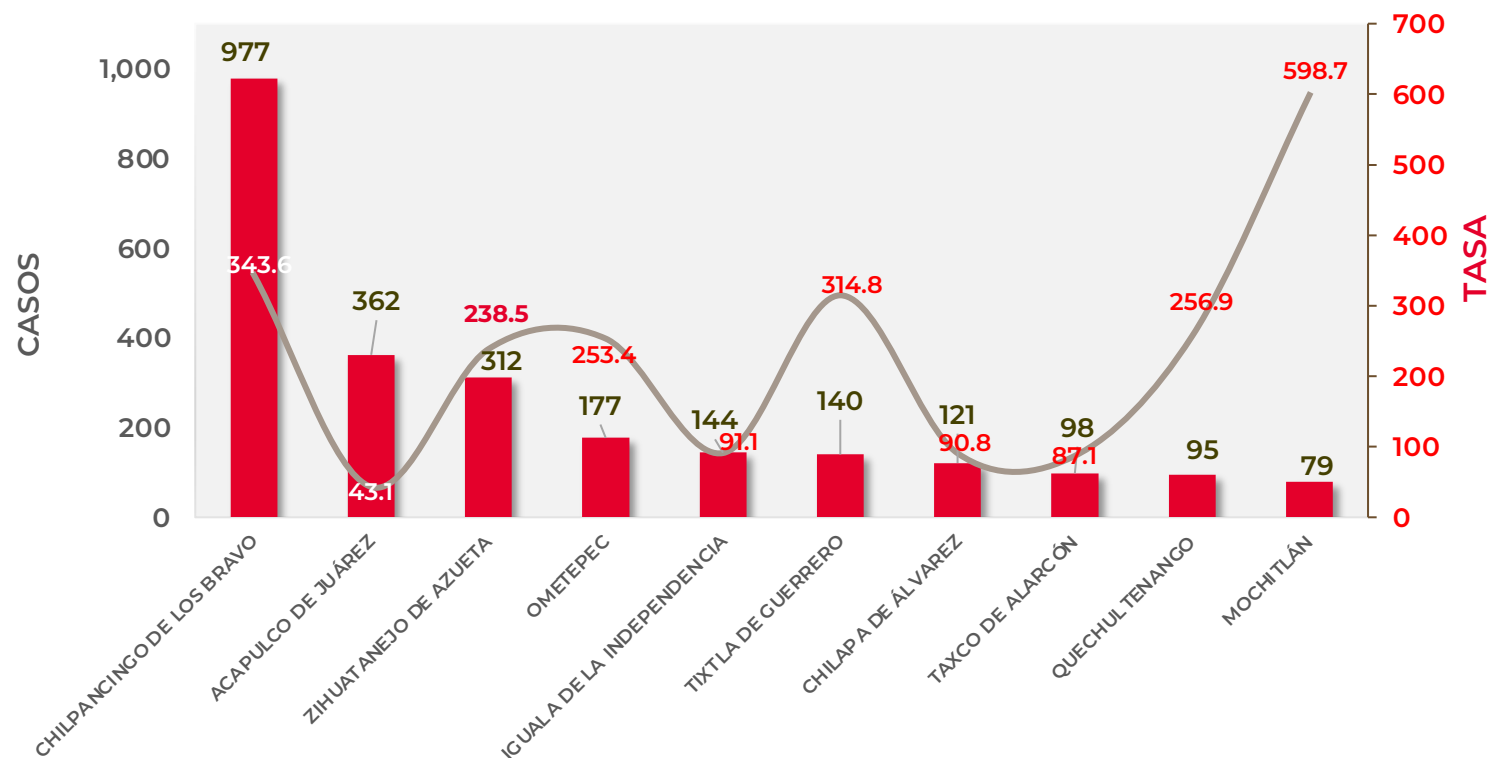
TASA DE INCIDENCIA DE CASOS ACTIVOS (Del 04 al 18 de agosto de 2021)

**RIESGO
MÁXIMO**

N=3,313

■ ACTIVOS — TASA DE INCIDENCIA

| No. Prog. | MUNICIPIO | ACTIVOS | TASA DE INCIDENCIA |
|-----------|----------------------------|---------|--------------------|
| 1 | CHILPANCINGO DE LOS BRAVO | 977 | 343.6 |
| 2 | ACAPULCO DE JUÁREZ | 362 | 43.1 |
| 3 | ZIHUATANEJO DE AZUETA | 312 | 238.5 |
| 4 | OMETEPEC | 177 | 253.4 |
| 5 | IGUALA DE LA INDEPENDENCIA | 144 | 91.1 |
| 6 | TIXTLA DE GUERRERO | 140 | 314.8 |
| 7 | CHILAPA DE ÁLVAREZ | 121 | 90.8 |
| 8 | TAXCO DE ALARCÓN | 98 | 87.1 |
| 9 | QUECHULTENANGO | 95 | 256.9 |
| 10 | MOCHITLÁN | 79 | 598.7 |



TASA DE INCIDENCIA= CASOS x 100,000 / POBLACION*

*Población: Inegi 2019(POBLACIÓN UTILIZADA POR EL NIVEL FEDERAL)



GUERRERO
NOS NECESITA A TODOS



Secretaría
de Salud



GOBIERNO DEL ESTADO DE
GUERRERO
2015 - 2021

**RIESGO
MÁXIMO**



TENDENCIA DE HOSPITALIZACIÓN



GUERRERO
NOS NECESITA A TODOS



Secretaría
de Salud



GOBIERNO DEL ESTADO DE
GUERRERO
2015 - 2021

ESTADO DE SALUD DE PACIENTES HOSPITALIZADOS TIEMPO REAL (Día a Día)

**RIESGO
MÁXIMO**

| ESTATUS | TOTAL |
|-------------------------------------|------------|
| HOSPITALIZADO ESTABLE | 0 |
| HOSPITALIZADO GRAVE | 398 |
| HOSPITALIZADO CRÍTICO (INTUBADO) | 95 |
| TOTAL | 493 |

Corte: 18 de agosto de 2021



GUERRERO
NOS NECESITA A TODOS



Secretaría
de Salud

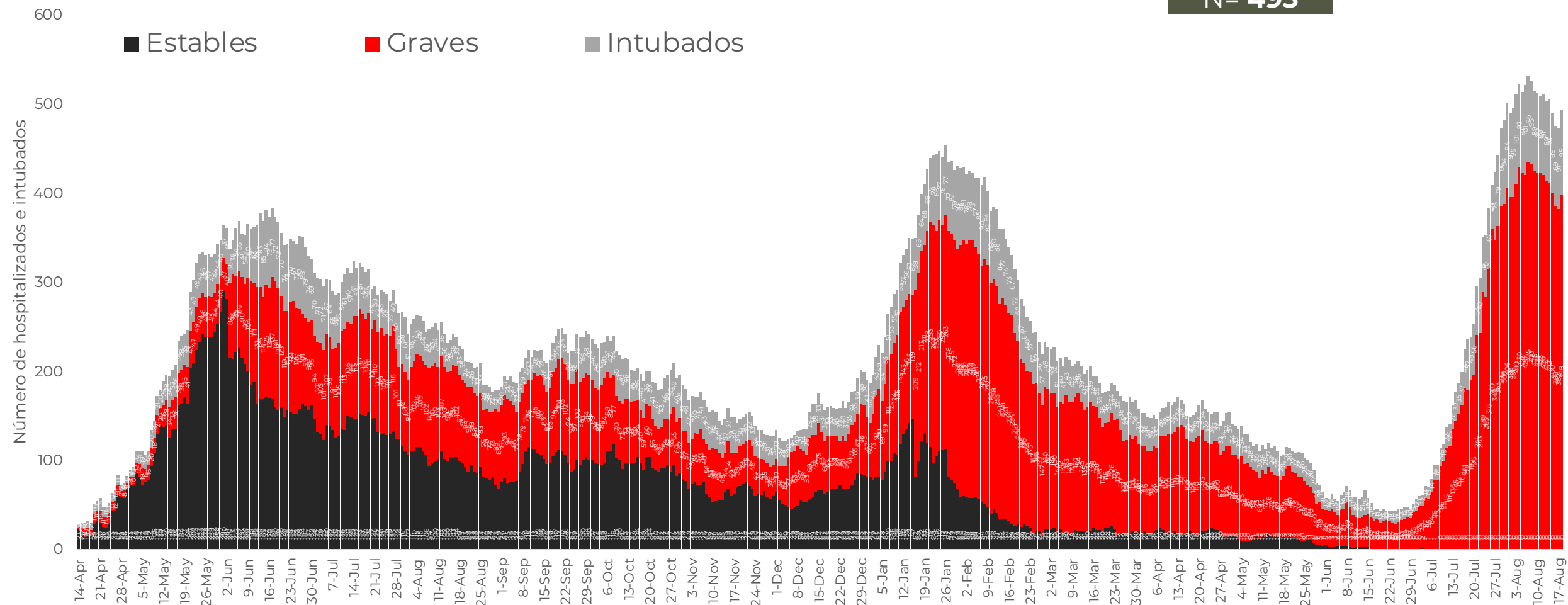


GOBIERNO DEL ESTADO DE
GUERRERO
2015 - 2021

**RIESGO
MÁXIMO**

TENDENCIA DE HOSPITALIZADOS COVID-19 (18-Ago-2021)

N = 493





GUERRERO
NOS NECESITA A TODOS



Secretaría
de Salud



GOBIERNO DEL ESTADO DE
GUERRERO
2015 - 2021

**RIESGO
MÁXIMO**

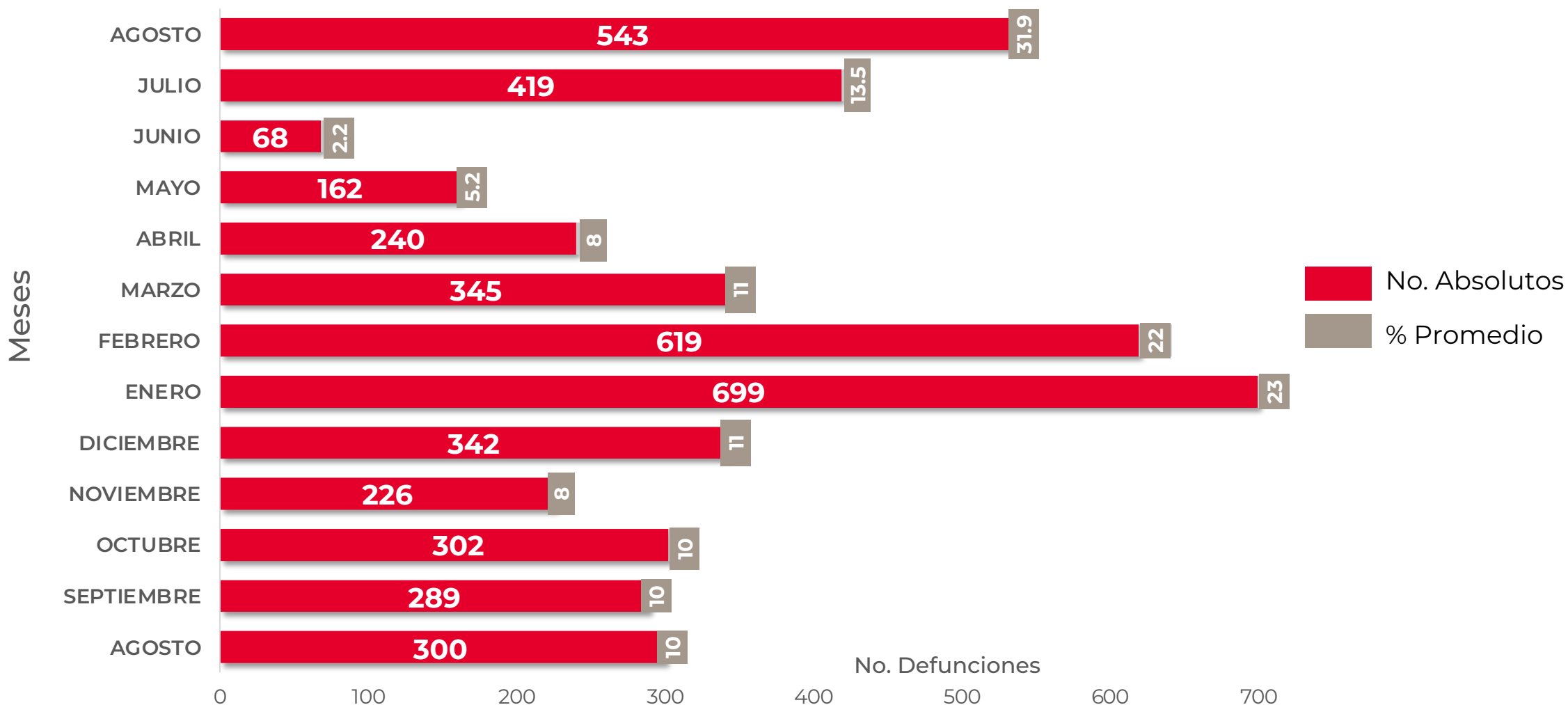


TENDENCIA DE DEFUNCIONES



**RIESGO
MÁXIMO**

COMPARATIVO DE LAS DEFUNCIONES POR MES
NÚMEROS ABSOLUTOS VS PORCENTAJE DEL DÍA A DÍA (Corte: 17-ago-2021)



FUENTE: SINAVE/DGE/SS: Sistema de Vigilancia Epidemiológica de COVID-19 corte de las 20:00 hrs. 17 de agosto de 2021.



GUERRERO
NOS NECESITA A TODOS



Secretaría
de Salud



GOBIERNO DEL ESTADO DE
GUERRERO
2015 - 2021

**RIESGO
MÁXIMO**



PORCENTAJE DE OCUPACIÓN HOSPITALARIA



CONCENTRADO SECTORIAL, DISPONIBILIDAD DE CAMAS (18-Ago-2021)

**RIESGO
MÁXIMO**

| Corte (18-Ago-2021) | DESCRIPCIÓN | TOTAL SECTORIAL | | |
|---------------------|-----------------------|-----------------|---------------------|----------------|
| | | NÚMERO | OCUPACIÓN | % DE OCUPACIÓN |
| | CAMAS COVID | 777 (-4) | 493 (+20) | 63% |
| | CAMAS NO COVID | 840 | 431 (+34) | 51% |
| | TOTAL | 1,617 | 924 | 57% |

| Corte (17-Ago-2021) | DESCRIPCIÓN | TOTAL SECTORIAL | | |
|---------------------|-----------------------|-----------------|------------|----------------|
| | | NÚMERO | OCUPACIÓN | % DE OCUPACIÓN |
| | CAMAS COVID | 781 | 473 | 61% |
| | CAMAS NO COVID | 840 | 397 | 47% |
| | TOTAL | 1,621 | 870 | 54% |



GUERRERO
NOS NECESITA A TODOS



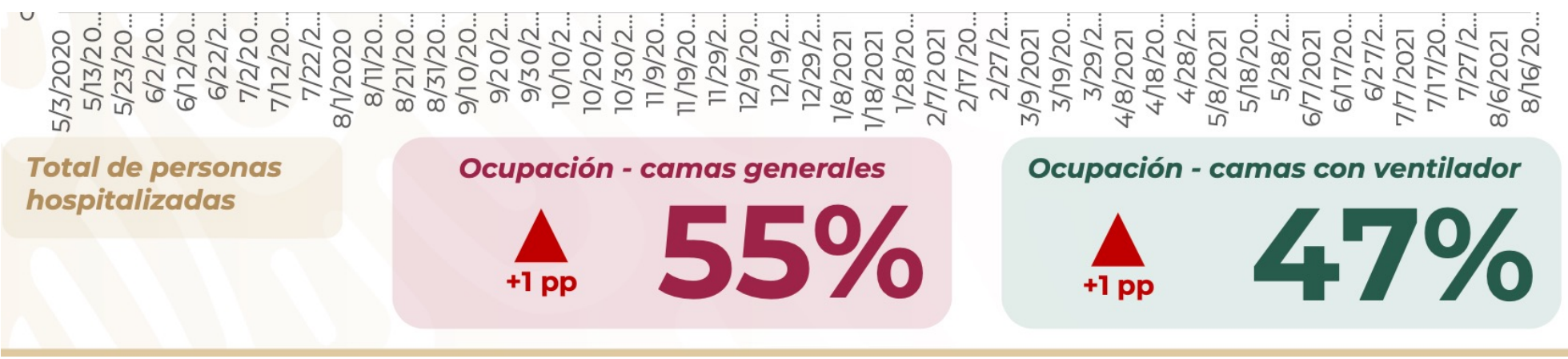
Secretaría
de Salud



GOBIERNO DEL ESTADO DE
GUERRERO
2015 - 2021

SITUACIÓN DE HOSPITALIZACIÓN, CAMAS GENERALES Y CAMAS CON VENTILADOR MECÁNICO (17-Ago-2021)

RIESGO MÁXIMO



Guerrero

Camas generales
63%

Camas con ventilador
48%