



GUERRERO
NOS NECESITA A TODOS



Secretaría
de Salud



GOBIERNO DEL ESTADO DE
GUERRERO
2015 - 2021

SEMÁFORO NARANJA

**RIESGO
ALTO**



**DE
CONTAGIO**

SECRETARÍA DE SALUD
INFORME DE SEGUIMIENTO
(TRANSMISIÓN # 145)

18 DE AGOSTO DE 2020



GUERRERO
NOS NECESITA A TODOS



Secretaría
de Salud

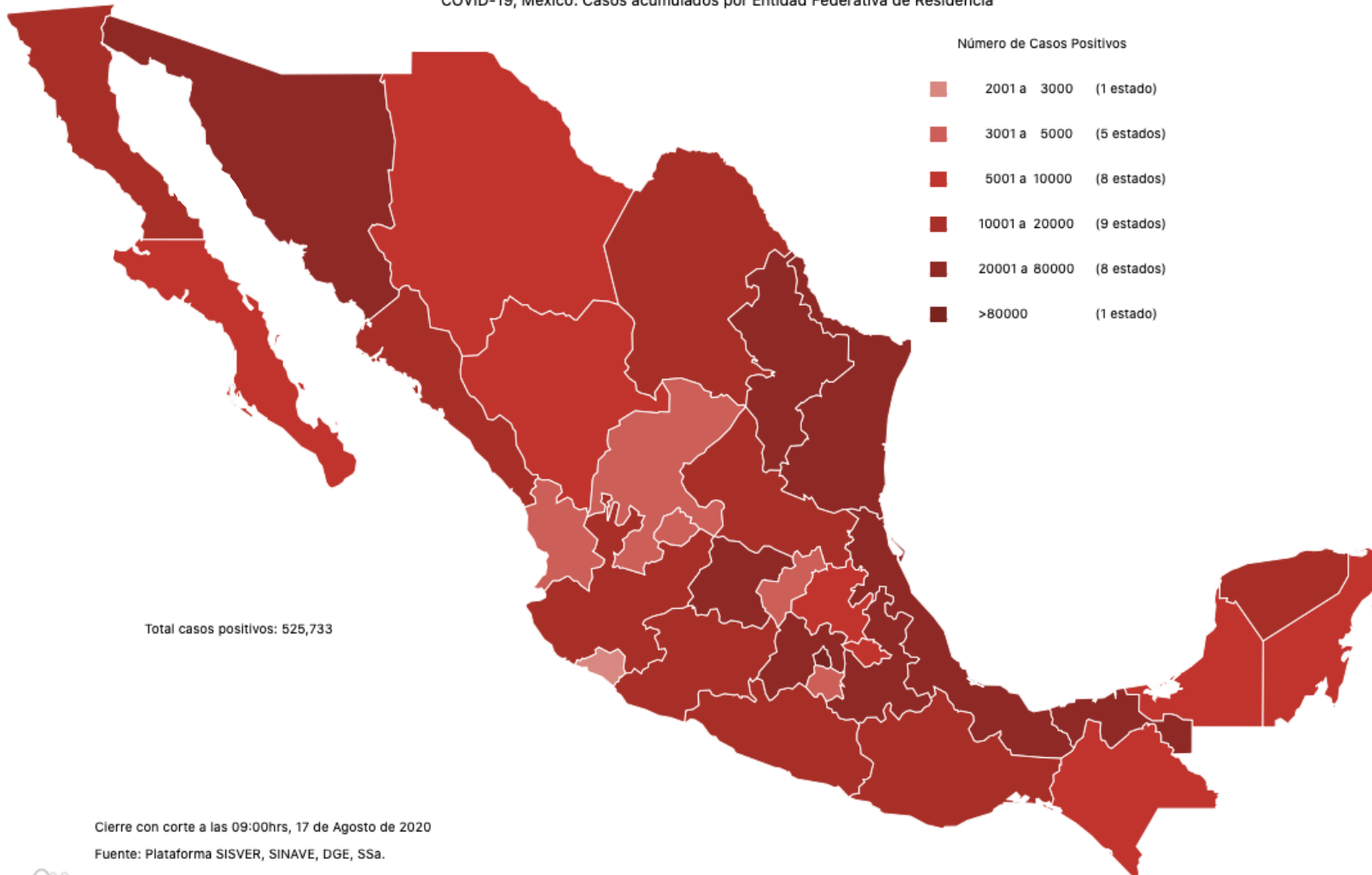


GOBIERNO DEL ESTADO DE
GUERRERO
2015 - 2021

**RIESGO
ALTO**

PANORAMA NACIONAL (17-Ago-2020)

COVID-19, México: Casos acumulados por Entidad Federativa de Residencia



Total casos positivos: 525,733

Cierre con corte a las 09:00hrs, 17 de Agosto de 2020
Fuente: Plataforma SISVER, SINAVE, DGE, SSA.

525,733

Confirmados

78,431

Sospechosos

577,531

Negativos

57,023

Defunciones

1,181,695

Personas estudiadas

27,107

Activos



GUERRERO
NOS NECESITA A TODOS



Secretaría
de Salud



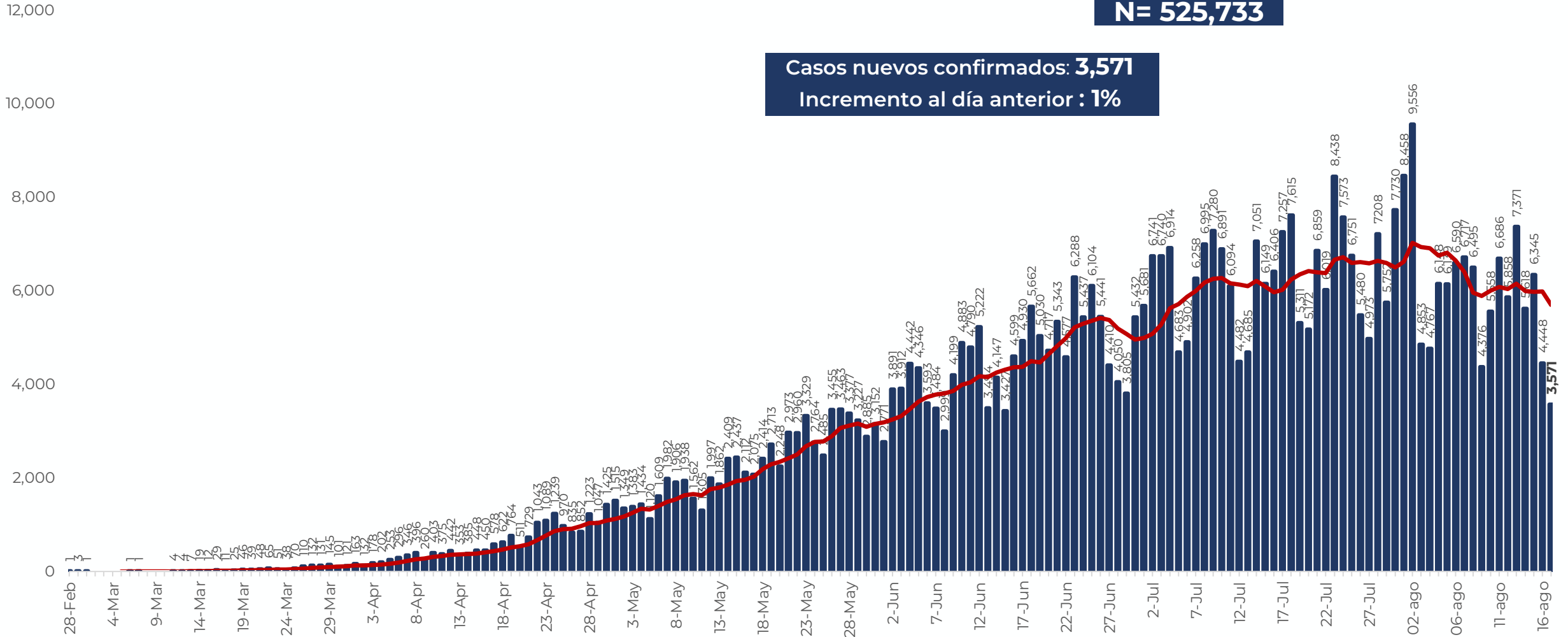
GOBIERNO DEL ESTADO DE
GUERRERO
2015 - 2021

**RIESGO
ALTO**

EVOLUCIÓN DE CASOS NUEVOS NIVEL NACIONAL (17-Ago-2020)

N= 525,733

Casos nuevos confirmados: **3,571**
Incremento al día anterior : **1%**





GUERRERO
NOS NECESITA A TODOS



Secretaría
de Salud



GOBIERNO DEL ESTADO DE
GUERRERO
2015 - 2021

SEMÁFORO DE RIESGO EPIDÉMICO del 16 al 22 de agosto

**RIESGO
ALTO**

SE 34



- 25 estados
- 6 estados
- 1 estado

Nivel de riesgo epidémico

- Máximo**
- Alto**
- Medio**
- Bajo**

MÁXIMO
ALTO
MEDIO
BAJO



GUERRERO
NOS NECESITA A TODOS



Secretaría
de Salud



GOBIERNO DEL ESTADO DE
GUERRERO
2015 - 2021



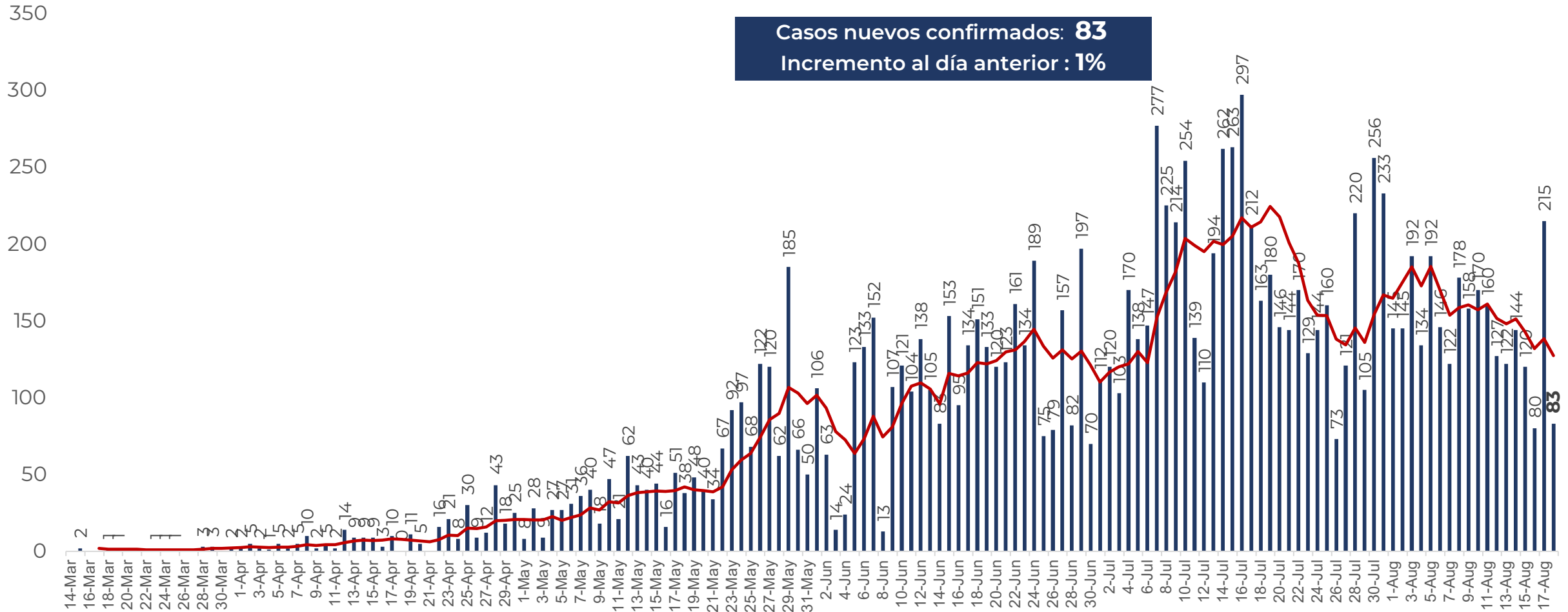
DETECCIÓN DE CASOS NUEVOS



**RIESGO
ALTO**

DETECCIÓN DE CASOS NUEVOS

N=13,520



FUENTE: SINAVE/DGE/SS: Sistema de Vigilancia Epidemiológica de COVID-19 corte de las 20:00 hrs. al 17 de agosto del 2020.

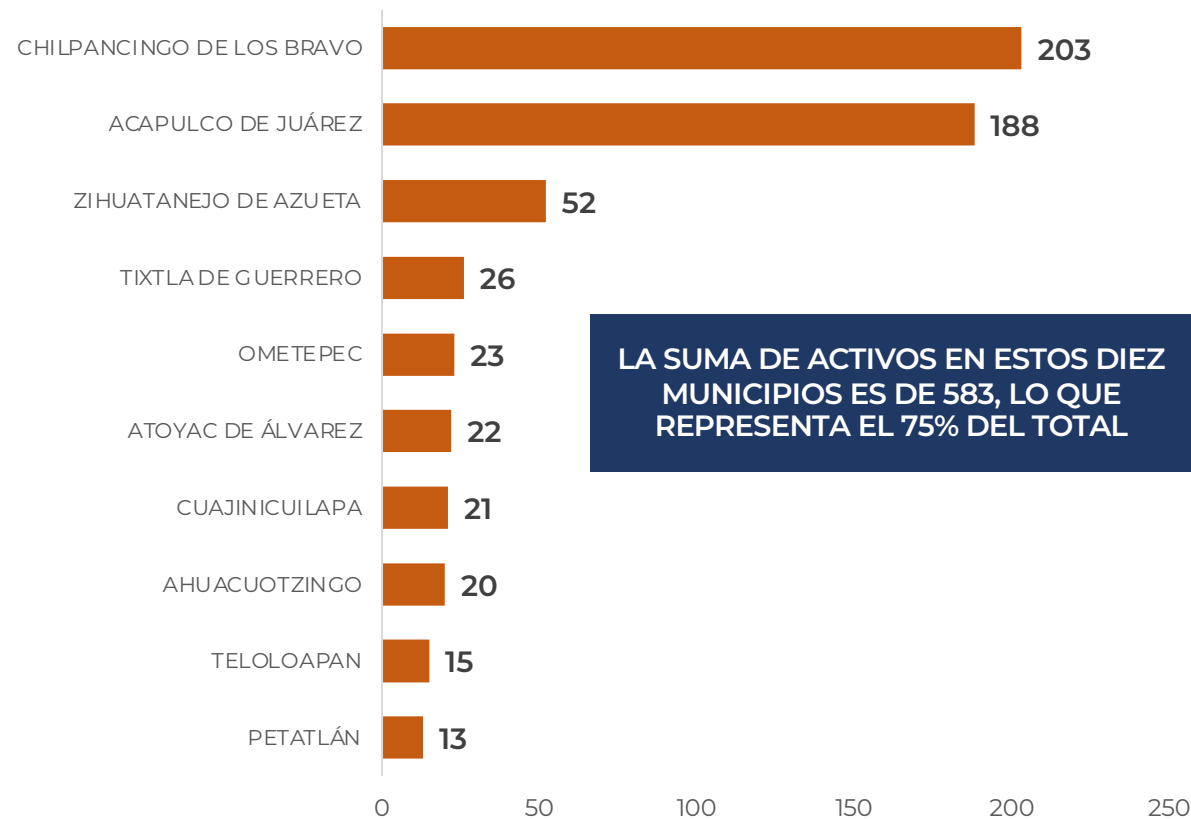
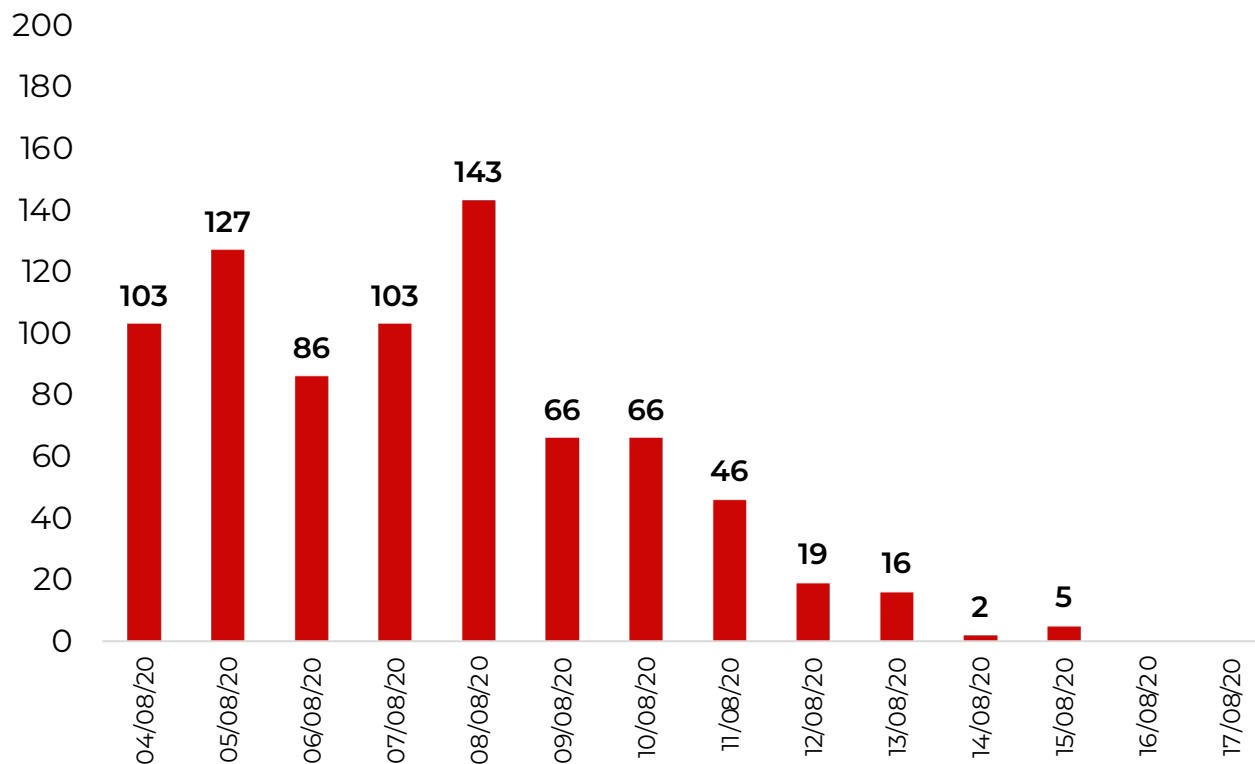


DISTRIBUCIÓN DE MUNICIPIOS POR DÍAS Y CON MAYOR NÚMERO DE ACTIVOS (Del 04 al 17 de agosto)

**RIESGO
ALTO**

N=782

Activos en los últimos 14 días



LA SUMA DE ACTIVOS EN ESTOS DIEZ MUNICIPIOS ES DE 583, LO QUE REPRESENTA EL 75% DEL TOTAL

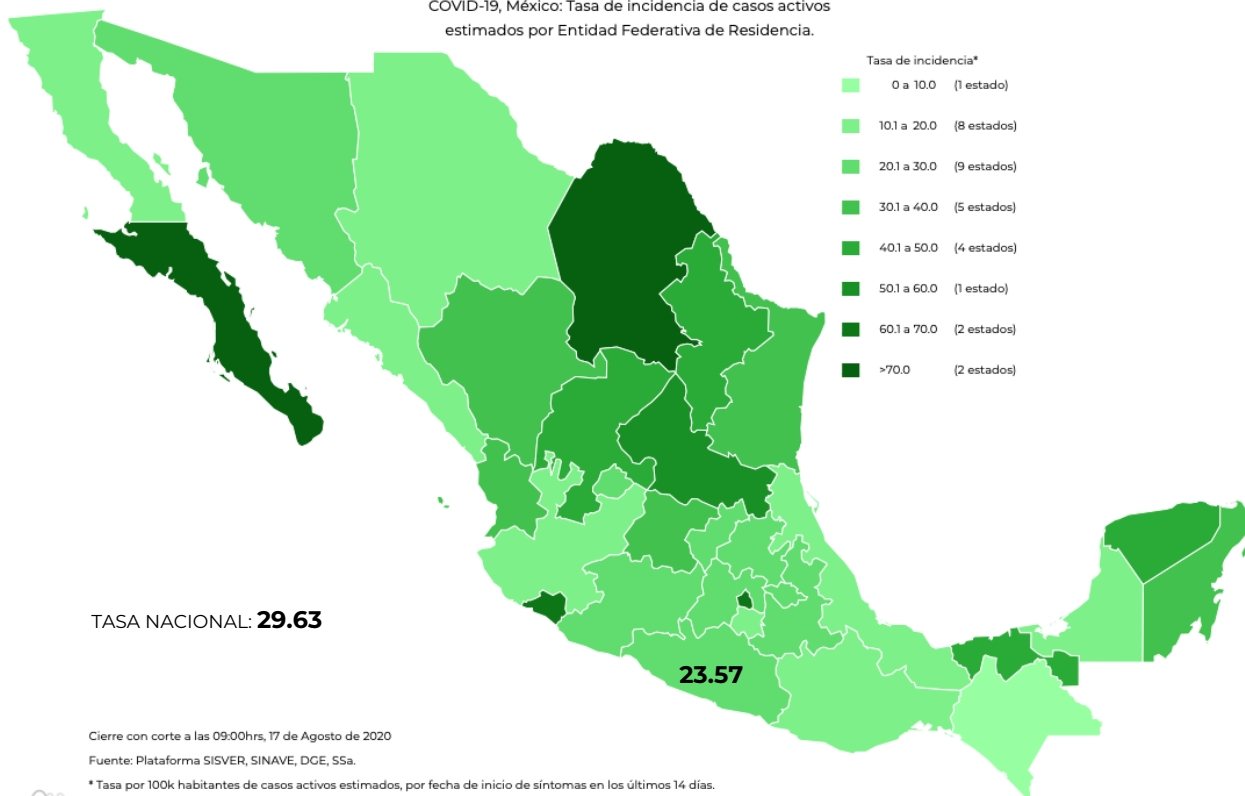


TASA DE INCIDENCIA DE CASOS ACTIVOS ESTIMADOS POR ENTIDAD FEDERATIVA (Del 04 al 17 de agosto)

**RIESGO
ALTO**

N=782

COVID-19, México: Tasa de incidencia de casos activos
estimados por Entidad Federativa de Residencia.



Fecha de síntomas	Confirmados	Sospechosos	Total	Estimados (37.4%)	Tasa estimada
04/08/20	103	7	110	106	
05/08/20	127	17	144	133	
06/08/20	86	9	95	89	
07/08/20	103	17	120	109	
08/08/20	143	28	171	153	
09/08/20	66	29	95	77	
10/08/20	66	33	99	78	
11/08/20	46	32	78	58	
12/08/20	19	26	45	29	
13/08/20	16	11	27	20	
14/08/20	2	5	7	4	
15/08/20	5	0	5	5	
16/08/20	0	0	0	0	
17/08/20	0	0	0	0	
Total	782	214	996	862	23.57

TASA ESTIMADA DE INCIDENCIA= (TOTAL DE ESTIMADOS X 100,000 / POBLACIÓN TOTAL)



**RIESGO
ALTO**

MUNICIPIOS CON MAYOR NÚMERO DE CASOS Y DEFUNCIONES

No.PROG.	MUNICIPIO	Total estatal de casos 13,520		Total estatal de Defunciones 1,559		LETALIDAD (%)
		CASOS	%	DEFUNCIONES	%	
1	ACAPULCO DE JUÁREZ	6,487	48%	802	51%	12%
2	CHILPANCINGO DE LOS BRAVO	2,115	16%	152	10%	7%
3	ZIHUATANEJO DE AZUETA	1,039	8%	72	5%	7%
4	IGUALA DE LA INDEPENDENCIA	313	2%	92	6%	29%
5	OMETEPEC	277	2%	23	1%	8%
6	TLAPA DE COMONFORT	235	2%	44	3%	19%
7	TIXTLA DE GUERRERO	241	2%	10	1%	4%
8	PUNGARABATO	214	2%	31	2%	14%
9	CHILAPA DE ÁLVAREZ	183	1%	23	1%	13%
10	TAXCO DE ALARCÓN	163	1%	50	3.2%	31%
11	ATOYAC DE ÁLVAREZ	145	1%	13	1%	9%
12	EDUARDO NERI	119	1%	20	1.3%	17%
13	ARCELIA	110	1%	8	1%	7%
14	JUAN R. ESCUDERO	108	1%	5	0%	5%
15	PETATLÁN	95	1%	6	0%	6%

TASA DE LETALIDAD= NÚMERO DE DEFUNCIONES *100/ TOTAL DE CASOS POSITIVOS



GUERRERO
NOS NECESITA A TODOS



Secretaría
de Salud



GOBIERNO DEL ESTADO DE
GUERRERO
2015 - 2021



TENDENCIA DE OCURRENCIA DE CASOS



GUERRERO
NOS NECESITA A TODOS



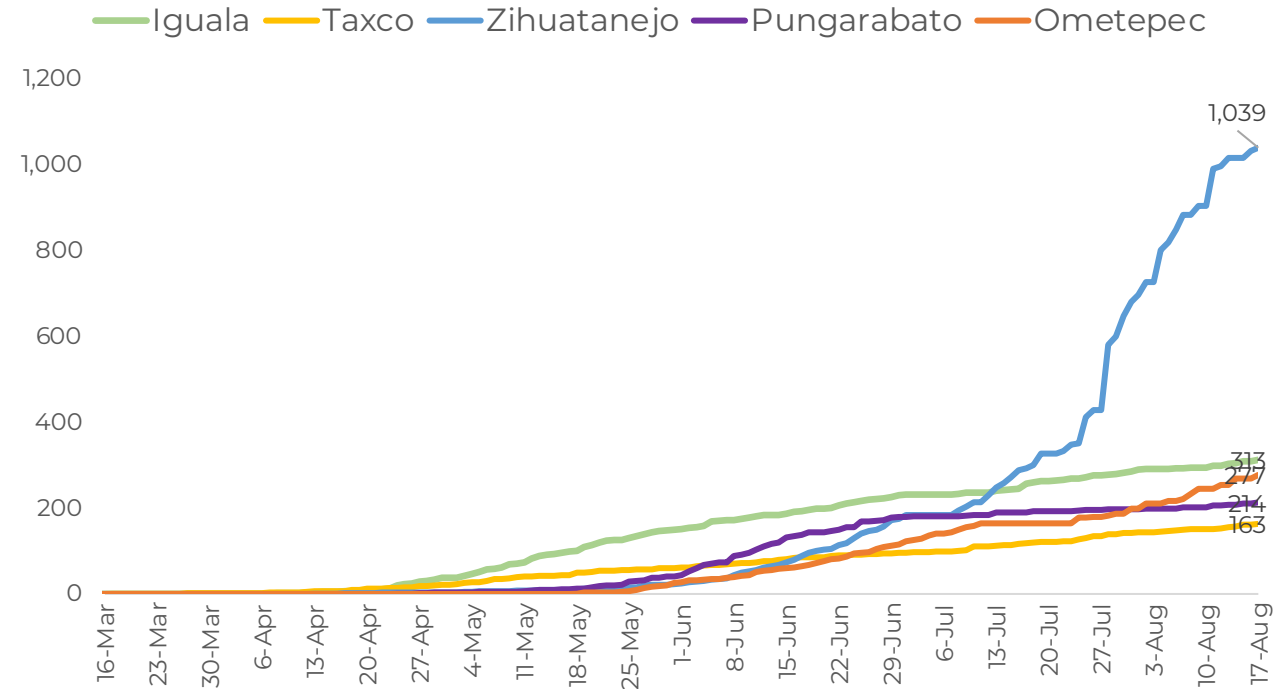
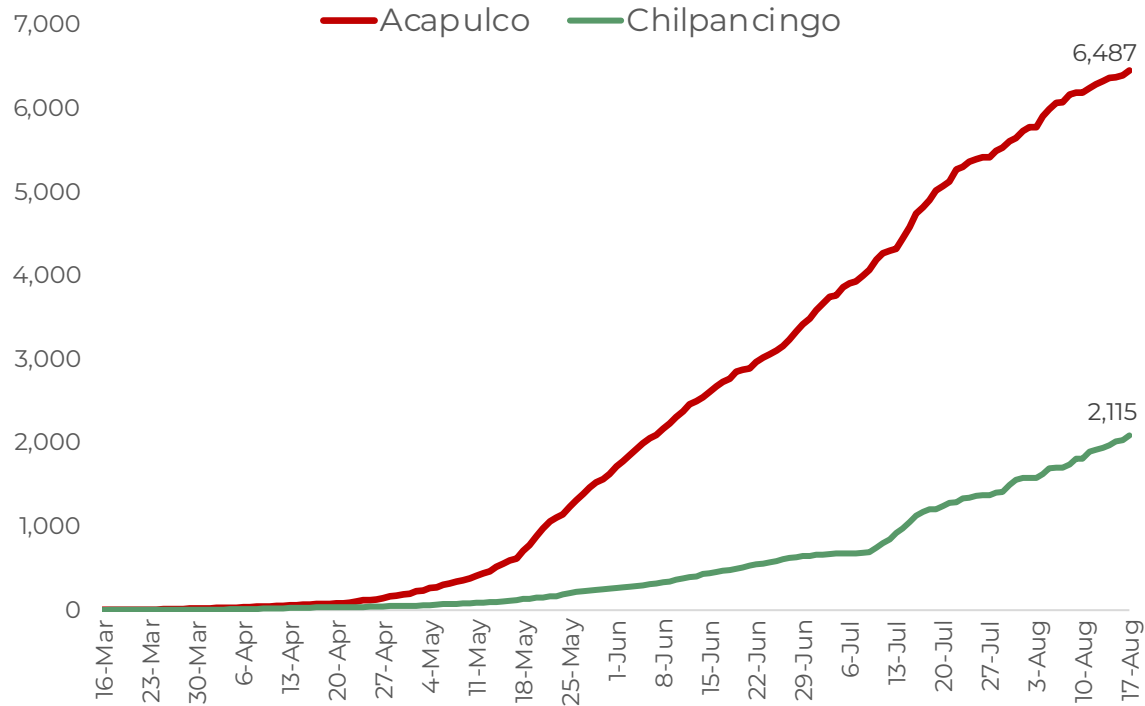
Secretaría
de Salud



GOBIERNO DEL ESTADO DE
GUERRERO
2015 - 2021

**RIESGO
ALTO**

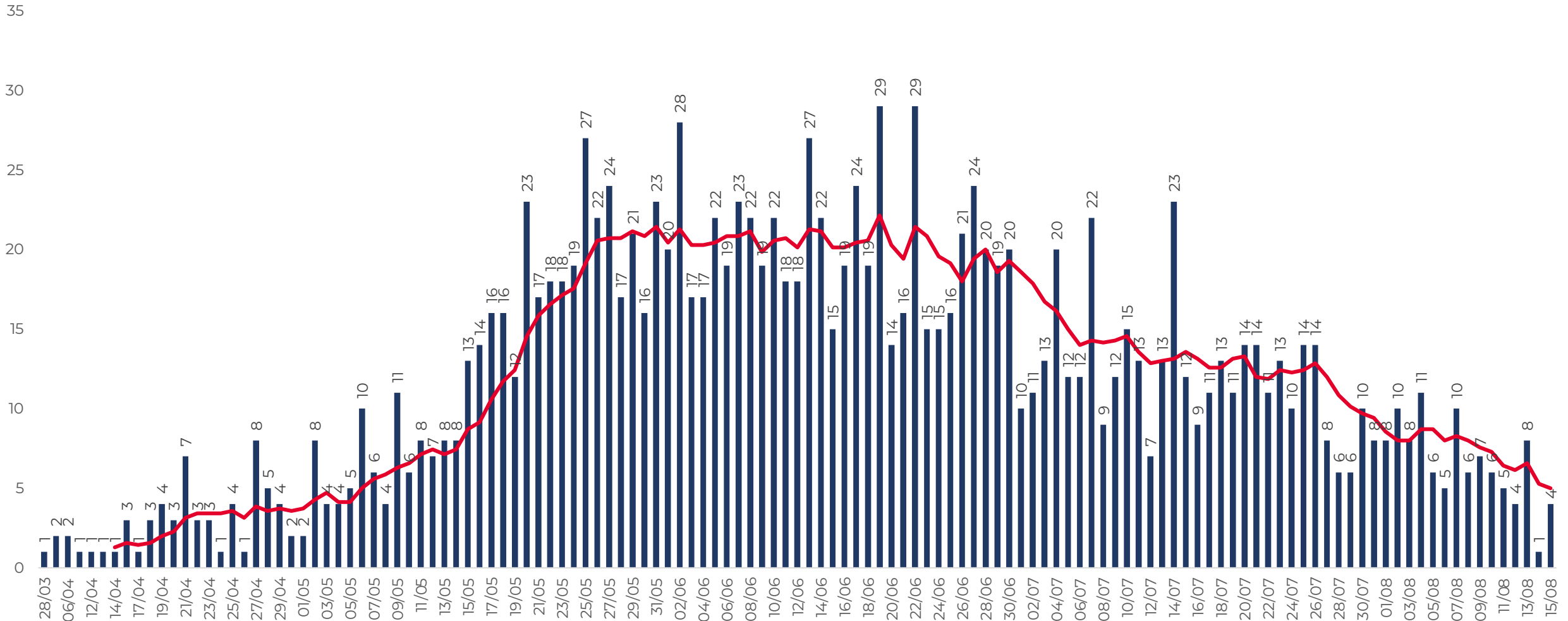
CASOS DE MUNICIPIOS PRIORITARIOS (CORTE 18-AGO-2020)





**RIESGO
ALTO**

DEFUNCIONES POR FECHA DE OCURRENCIA (CORTE 15-AGO-2020)

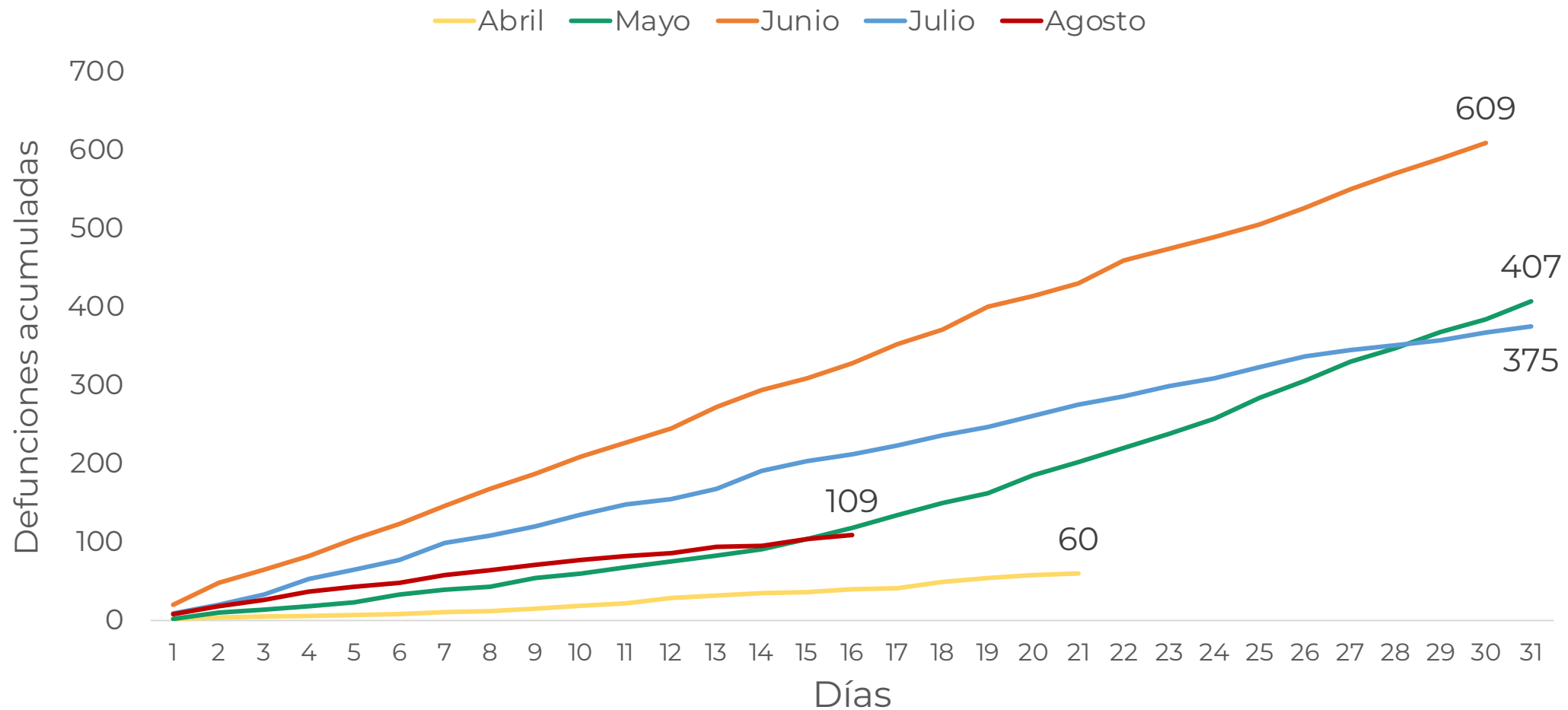


FUENTE: SINAVE/DGE/SS: Sistema de Vigilancia Epidemiológica de COVID-19 corte de las 20:00 hrs. al 17 de agosto del 2020.



DEFUNCIONES ACUMULADAS POR COVID POR MES (CORTE 16-AGO-2020)

**RIESGO
ALTO**





**RIESGO
ALTO**

CASOS Y DEFUNCIONES POR GRUPOS DE EDAD

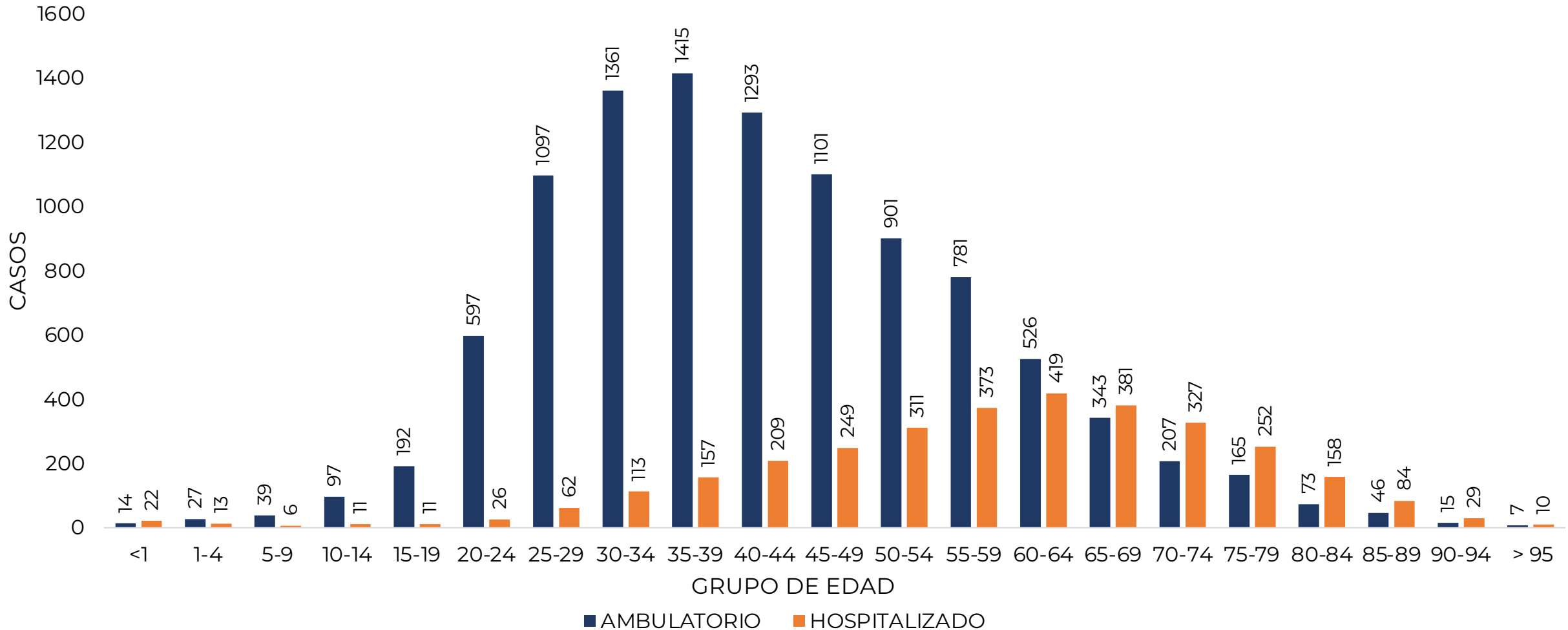
GRUPOS DE EDAD	POSITIVOS		DEFUNCIONES		LETALIDAD POR 100 CASOS
	n	%	n	%	
<25	1,055	8%	18	1.0%	2%
25 A 59	9,423	70%	500	32%	5%
> 60	3,042	23%	1041	67%	34%
TOTAL	13,520	100%	1,559	100%	12%

TASA DE LETALIDAD= NÚMERO DE DEFUNCIONES *100/ TOTAL DE CASOS POSITIVOS



CASOS CONFIRMADOS POR TIPO DE PACIENTE Y GRUPO DE EDAD

**RIESGO
ALTO**



FUENTE: SINAVE/DGE/SS: Sistema de Vigilancia Epidemiológica de COVID-19 corte de las 20:00 hrs. al 17 de agosto del 2020.



GUERRERO
NOS NECESITA A TODOS




Secretaría
de Salud



GOBIERNO DEL ESTADO DE
GUERRERO
2015 - 2021

**RIESGO
ALTO**



TENDENCIA DE HOSPITALIZACIÓN



INFORMACIÓN DE PACIENTES HOSPITALIZADOS EN TIEMPO REAL (Día a Día)

**RIESGO
ALTO**

TIPO DE PACIENTE	SOSPECHOSOS	CONFIRMADOS	TOTAL
HOSPITALIZADO ESTABLE	72	27	99
HOSPITALIZADO GRAVE	50	47	97
HOSPITALIZADO CRÍTICO (INTUBADO)	11	22	33
TOTAL	133	96	229

CONDICIÓN	SOSPECHOSOS	CONFIRMADOS	TOTAL
DEFUNCIONES ACUMULADAS	0	1,559	1,559

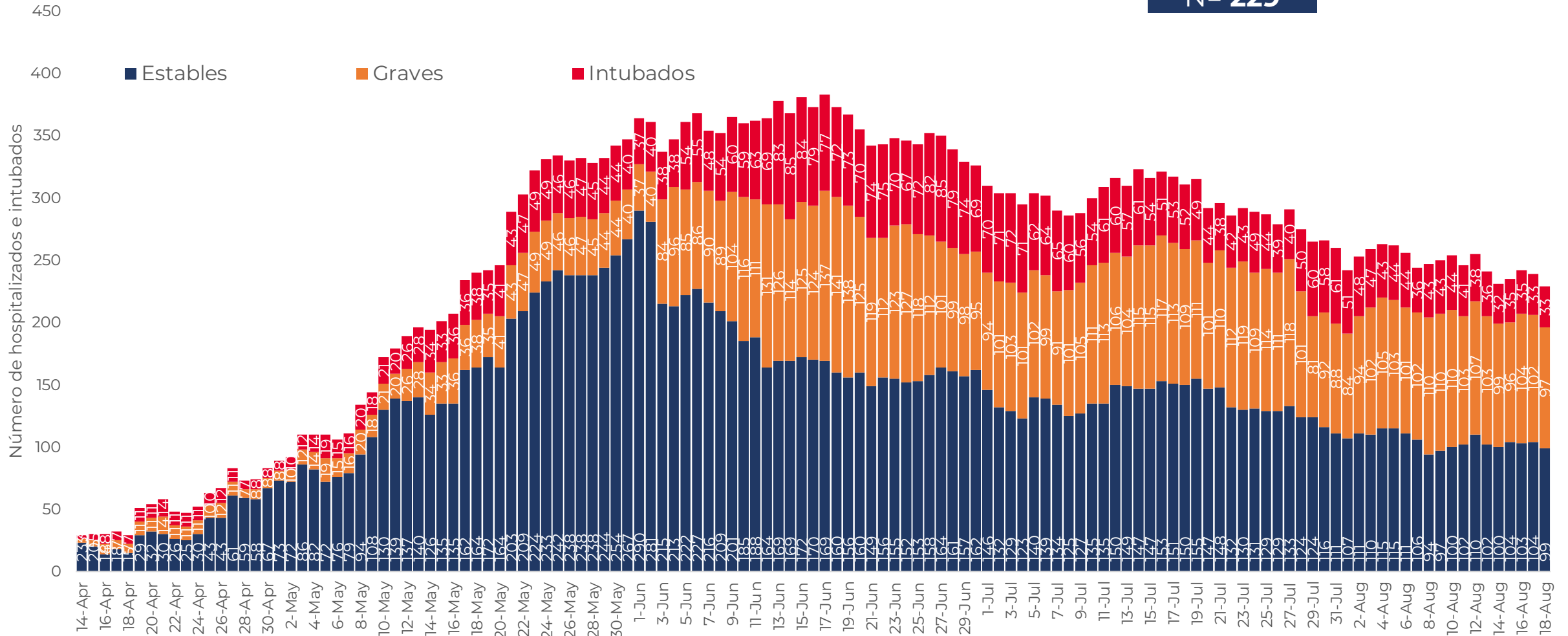
Corte: **18 de agosto de 2020**



**RIESGO
ALTO**

TENDENCIA DE HOSPITALIZADOS COVID-19

N = 229






GUERRERO
NOS NECESITA A TODOS



Secretaría
de Salud



GOBIERNO DEL ESTADO DE
GUERRERO
2015 - 2021



PORCENTAJE DE OCUPACIÓN HOSPITALARIA



CONCENTRADO SECTORIAL, DISPONIBILIDAD DE CAMAS (18-ago-2020)

**RIESGO
ALTO**

Corte (18-ago-2020)	DESCRIPCIÓN	TOTAL SECTORIAL		
		NÚMERO	OCUPACIÓN	% DE OCUPACIÓN
	CAMAS COVID	824	229 (-10)	28%
	CAMAS NO COVID	829	454 (+41)	55%
	TOTAL	1,653	683	41%

Corte (17-ago-2020)	DESCRIPCIÓN	TOTAL SECTORIAL		
		NÚMERO	OCUPACIÓN	% DE OCUPACIÓN
	CAMAS COVID	824	239	29%
	CAMAS NO COVID	829	413	50%
	TOTAL	1,653	652	39%



**CONCENTRADO REGIONAL (ACAPULCO DE JUÁREZ),
DISPONIBILIDAD DE CAMAS COVID (18-AGO-2020)**

**RIESGO
ALTO**

Nombre del Hospital	COVID			No COVID		
	Camas	Ocupación	%	Camas	Ocupación	%
Acapulco de Juárez (ISSSTE)	31	11	● 35.5%	51	20	● 39.2%
Hospital Naval Acapulco	16	3	● 18.8%	24	7	● 29.2%
Hospital Militar Regional de Acapulco	25	13	● 52.0%	0	0	● 0.0%
HGR No. 1 Vicente Guerrero Acapulco (IMSS)	143	53	● 37.1%	188	166	● 88.3%
HG. de Renacimiento (SSA)	45	9	● 20.0%	25	19	● 76.0%
HG. de Acapulco (SSA)	77	14	● 18.2%	43	38	● 88.4%
CRIT Acapulco	43	0	● 0.0%	0	0	● 0.0%
Total	380	103	● 27.1%	331	250	● 75.5%



**CONCENTRADO REGIONAL (CHILPANCINGO DE LOS BRAVO),
DISPONIBILIDAD DE CAMAS COVID (18-AGO-2020)**

**RIESGO
ALTO**

Nombre del Hospital	COVID			No COVID		
	Camas	Ocupación	%	Camas	Ocupación	%
HG. de Chilpancingo de los Bravo (SSA)	61	27	● 44.3%	104	47	● 45.2%
HGSZMF No. 3 Chilpancingo (IMSS)	14	6	● 42.9%	11	8	● 72.7%
Chilpancingo de los Bravo (ISSSTE)	12	6	● 50.0%	44	4	● 9.1%
Unidad Hospitalaria 6/O. Batallon de Ingenieros	30	6	● 20.0%	0	0	● 0.0%
Hospital Militar Regional de Chilpancingo	30	6	● 20.0%	0	0	● 0.0%
Total	147	51	● 34.7%	159	59	● 37.1%



GUERRERO
NOS NECESITA A TODOS



Secretaría
de Salud



GOBIERNO DEL ESTADO DE
GUERRERO
2015 - 2021

**CONCENTRADO REGIONAL (ZIHUATANEJO DE AZUETA),
DISPONIBILIDAD DE CAMAS COVID (18-AGO-2020)**

**RIESGO
ALTO**

Nombre del Hospital	COVID			No COVID		
	Camas	Ocupación	%	Camas	Ocupación	%
HG. de Zihuatanejo (SSA)	53	5	● 9.4%	42	23	● 54.8%
HGZMF No. 8 Zihuatanejo (IMSS)	12	5	● 41.7%	34	6	● 17.6%
Total	65	10	● 15.4%	76	29	● 38.2%



GUERRERO
NOS NECESITA A TODOS



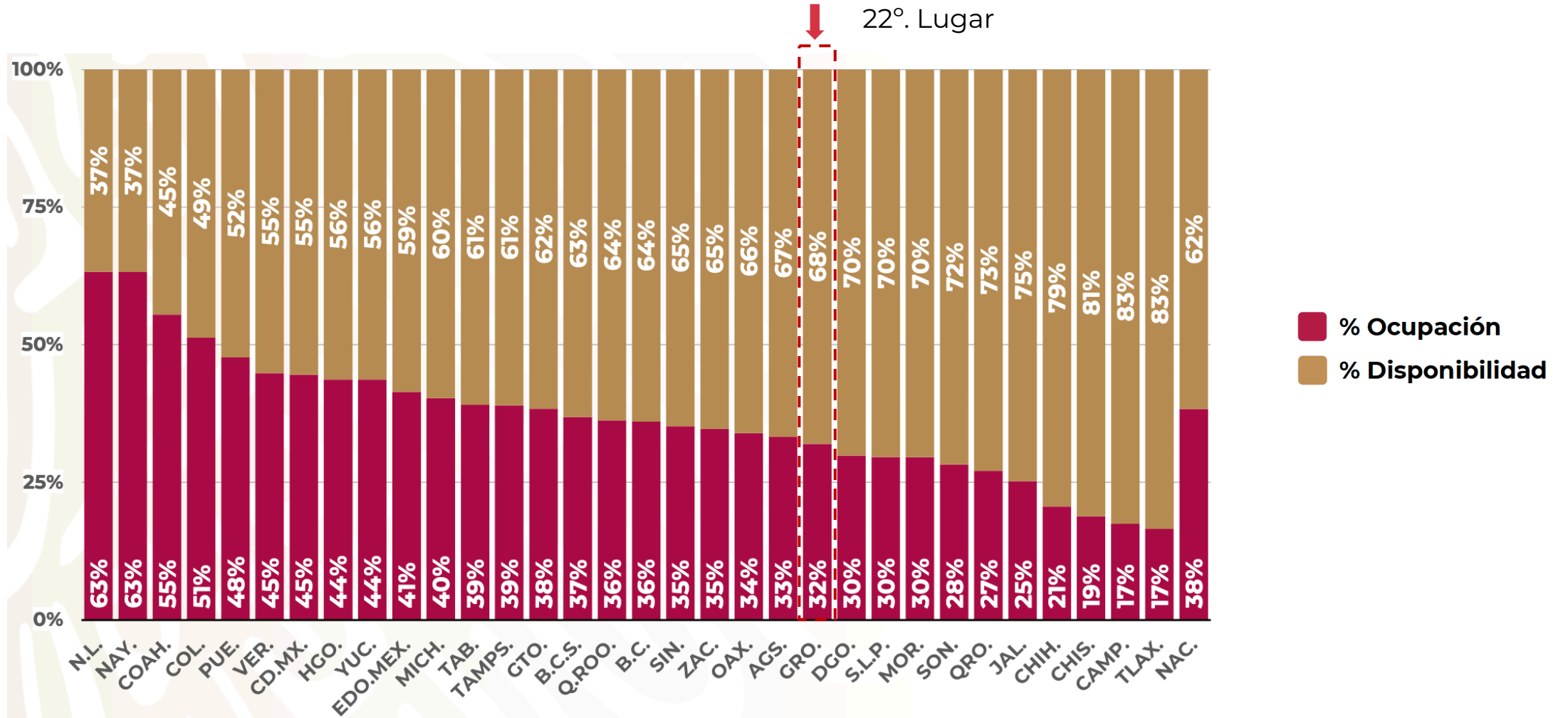
Secretaría
de Salud



GOBIERNO DEL ESTADO DE
GUERRERO
2015 - 2021

**RIESGO
ALTO**

DISPONIBILIDAD CAMAS HOSPITALIZACIÓN GENERAL (17-ago-2020)





GUERRERO
NOS NECESITA A TODOS



Secretaría
de Salud



GOBIERNO DEL ESTADO DE
GUERRERO
2015 - 2021

**RIESGO
ALTO**

DISPONIBILIDAD CAMAS CON VENTILADOR (17-ago-2020)

