




**GUERRERO**  
NOS NECESITA A TODOS



Secretaría  
**de Salud**



GOBIERNO DEL ESTADO DE  
**GUERRERO**  
2015 - 2021



SEMÁFORO  
**NARANJA**  
RIESGO ALTO  
DE CONTAGIO  
**COVID-19**

**EVOLUCIÓN DIARIA**

17 de septiembre de 2021



**GUERRERO**  
NOS NECESITA A TODOS



Secretaría  
**de Salud**



GOBIERNO DEL ESTADO DE  
**GUERRERO**  
2015 - 2021

## PANORAMA NACIONAL (16-Sep-2021)

**RIESGO  
ALTO**

COVID-19, México: Tasa de incidencia de casos acumulados por Entidad Federativa de Residencia.



**3,549,229**  
Confirmados

**506,147**  
Sospechosos totales

**6,246,776**  
Negativos

**270,346**  
Defunciones

**10,302,152**  
Personas notificadas

**73,676**  
Activos

La variable de asociación y dictaminación clínica - epidemiológica, se incorporó al estudio epidemiológico de caso sospechoso de enfermedad respiratoria viral y a la vigilancia epidemiológica, con el objetivo de tener un mejor acercamiento al comportamiento de la epidemia en el país.

Cierre con corte a las 09:00hrs, 16 de septiembre de 2021

Fuente: Plataforma SISVER, SINAVE, DGE, SSa.

\* Tasa por 100k habitantes de casos acumulados.





**GUERRERO**  
NOS NECESITA A TODOS



Secretaría  
**de Salud**



GOBIERNO DEL ESTADO DE  
**GUERRERO**  
2015 - 2021

**SEMÁFORO DE RIESGO EPIDÉMICO**  
(Del 06 al 19 de septiembre de 2021)

**RIESGO  
ALTO**

**SE 37**



**0 estados**

**17 estados**

**13 estados**

**2 estados**



**MÁXIMO**



**ALTO**



**MEDIO**



**BAJO**



## PANORAMA ESTATAL (17-Sep-2021)

**RIESGO  
ALTO**

**73,118**

Total de casos CONFIRMADOS

**3,456**

Total de casos SOSPECHOSOS

**82,578**

Total de casos NEGATIVOS

**5,860**

Total de DEFUNCIONES

**159,152**

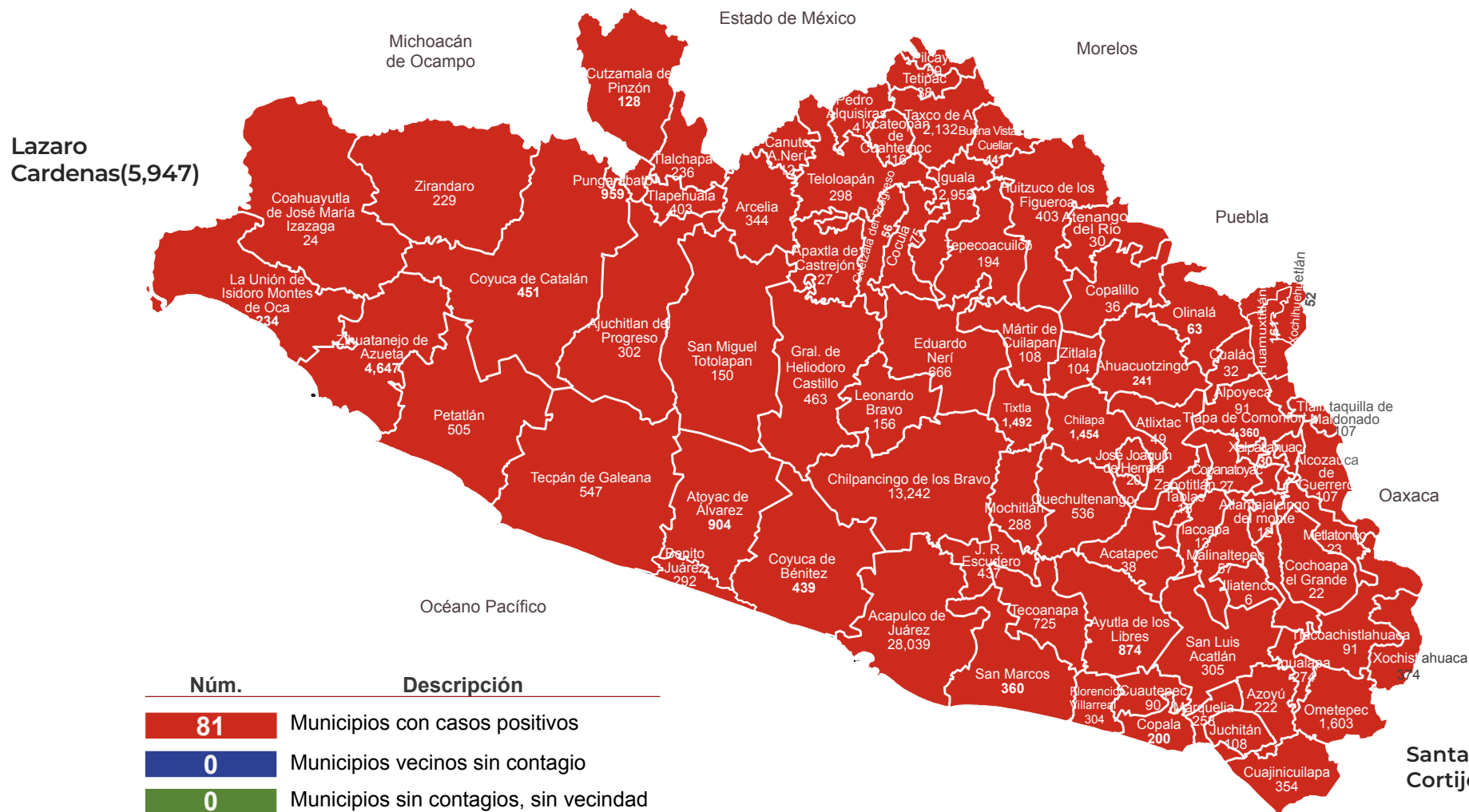
Total de estudios realizados

**59,919**

Total de Recuperados

**1,047**

Total de Casos activos





**GUERRERO**  
NOS NECESITA A TODOS




Secretaría  
**de Salud**



GOBIERNO DEL ESTADO DE  
**GUERRERO**  
2015 - 2021

**RIESGO  
ALTO**



# **DETECCIÓN DE CASOS NUEVOS**



**GUERRERO**  
NOS NECESITA A TODOS



Secretaría  
**de Salud**



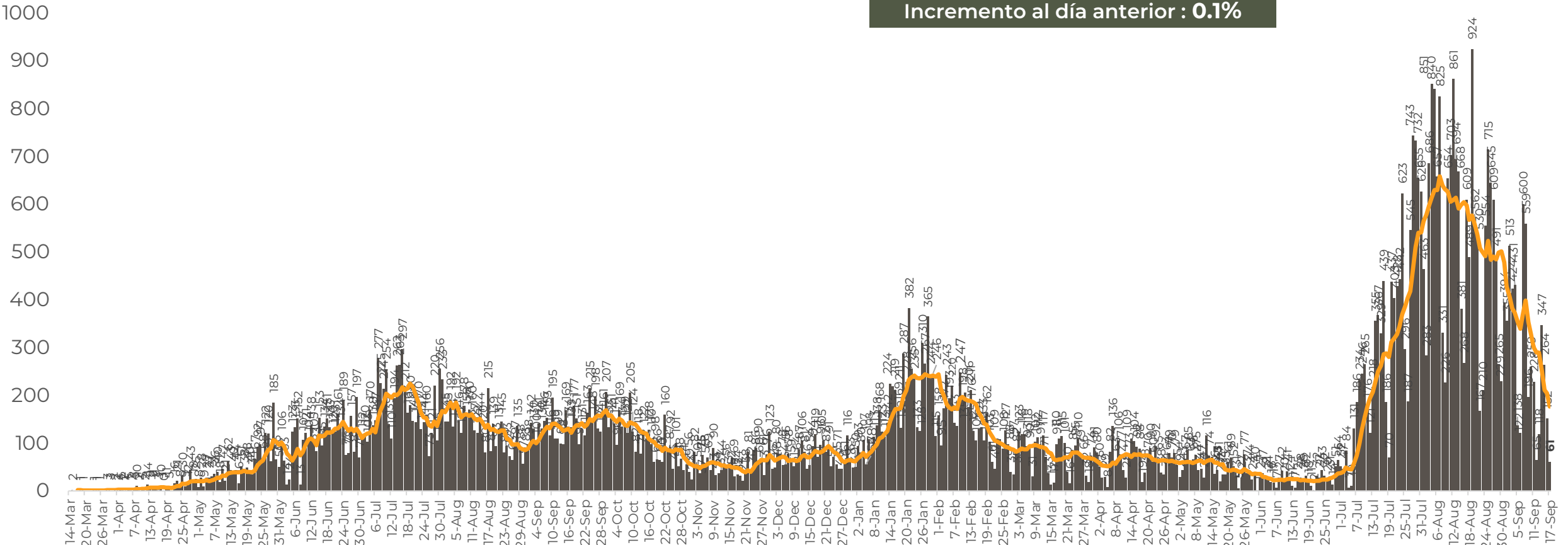
GOBIERNO DEL ESTADO DE  
**GUERRERO**  
2015 - 2021

**RIESGO  
ALTO**

## REGISTRO DIARIO DE CASOS POSITIVOS (17-Sep-2021)

**N= 73,118**

Casos nuevos confirmados: **61**  
Incremento al día anterior : **0.1%**



FUENTE: SINAVE/DGE/SS: Sistema de Vigilancia Epidemiológica de COVID-19 corte de las 08:00 hrs. al 17 de septiembre del 2021.



**GUERRERO**  
NOS NECESITA A TODOS



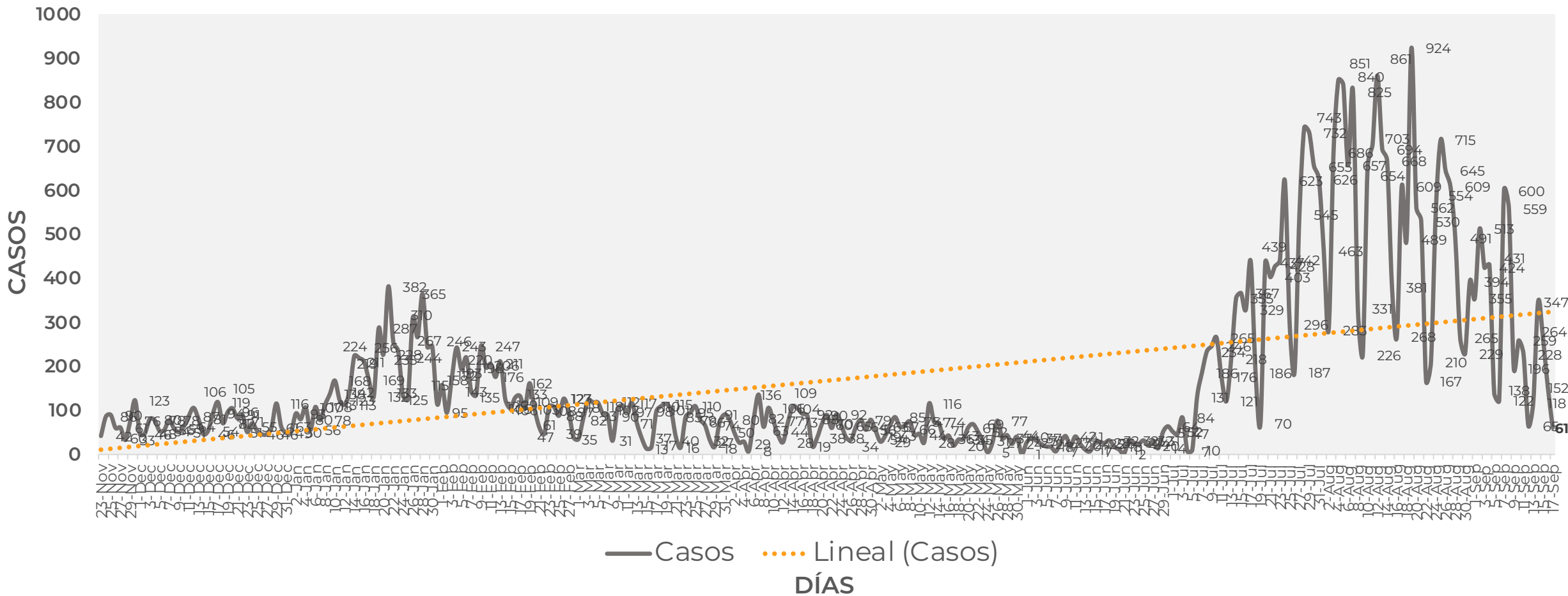
Secretaría  
**de Salud**



GOBIERNO DEL ESTADO DE  
**GUERRERO**  
2015 - 2021

# COMPORTAMIENTO ESTATAL DE REGISTRO DIARIO DE CASOS POSITIVOS (Del 23 de Noviembre 2020 al 17 de septiembre 2021)

**RIESGO ALTO**





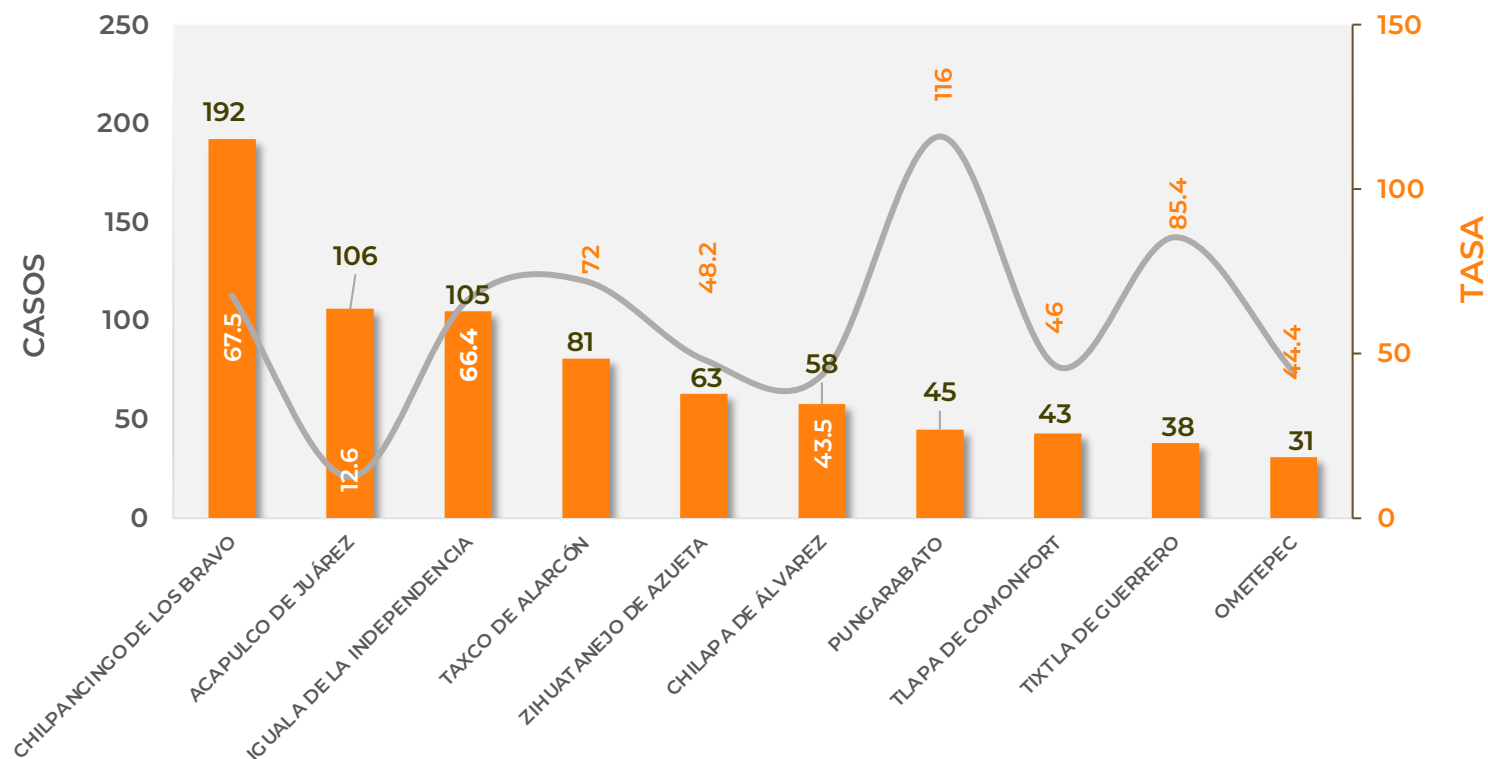
## TASA DE INCIDENCIA DE CASOS ACTIVOS (Del 03 de 17 de septiembre de 2021)

**RIESGO  
ALTO**

**N=1,047**

ACTIVOS — TASA DE INCIDENCIA

No. Prog.	MUNICIPIO	ACTIVOS	TASA DE INCIDENCIA
1	CHILPANCINGO DE LOS BRAVO	192	67.5
2	ACAPULCO DE JUÁREZ	106	12.6
3	IGUALA DE LA INDEPENDENCIA	105	66.4
4	TAXCO DE ALARCÓN	81	72
5	ZIHUATANEJO DE AZUETA	63	48.2
6	CHILAPA DE ÁLVAREZ	58	43.5
7	PUNGARABATO	45	116
8	TLAPA DE COMONFORT	43	46
9	TIXTLA DE GUERRERO	38	85.4
10	OMETEPEC	31	44.4



TASA DE INCIDENCIA= CASOS x 100,000 / POBLACION\*

\*Población: Inegi 2019(POBLACIÓN UTILIZADA POR EL NIVEL FEDERAL )





**GUERRERO**  
NOS NECESITA A TODOS




Secretaría  
**de Salud**



GOBIERNO DEL ESTADO DE  
**GUERRERO**  
2015 - 2021

**RIESGO  
ALTO**



# **TENDENCIA DE HOSPITALIZACIÓN**



**GUERRERO**  
NOS NECESITA A TODOS



Secretaría  
**de Salud**



GOBIERNO DEL ESTADO DE  
**GUERRERO**  
2015 - 2021

## ESTADO DE SALUD DE PACIENTES HOSPITALIZADOS TIEMPO REAL (Día a Día)

**RIESGO  
ALTO**

ESTATUS	TOTAL
HOSPITALIZADO ESTABLE	0
HOSPITALIZADO GRAVE	154
HOSPITALIZADO CRÍTICO (INTUBADO)	24
<b>TOTAL</b>	<b>178</b>

Corte: 17 de septiembre de 2021



**GUERRERO**  
NOS NECESITA A TODOS



Secretaría  
**de Salud**

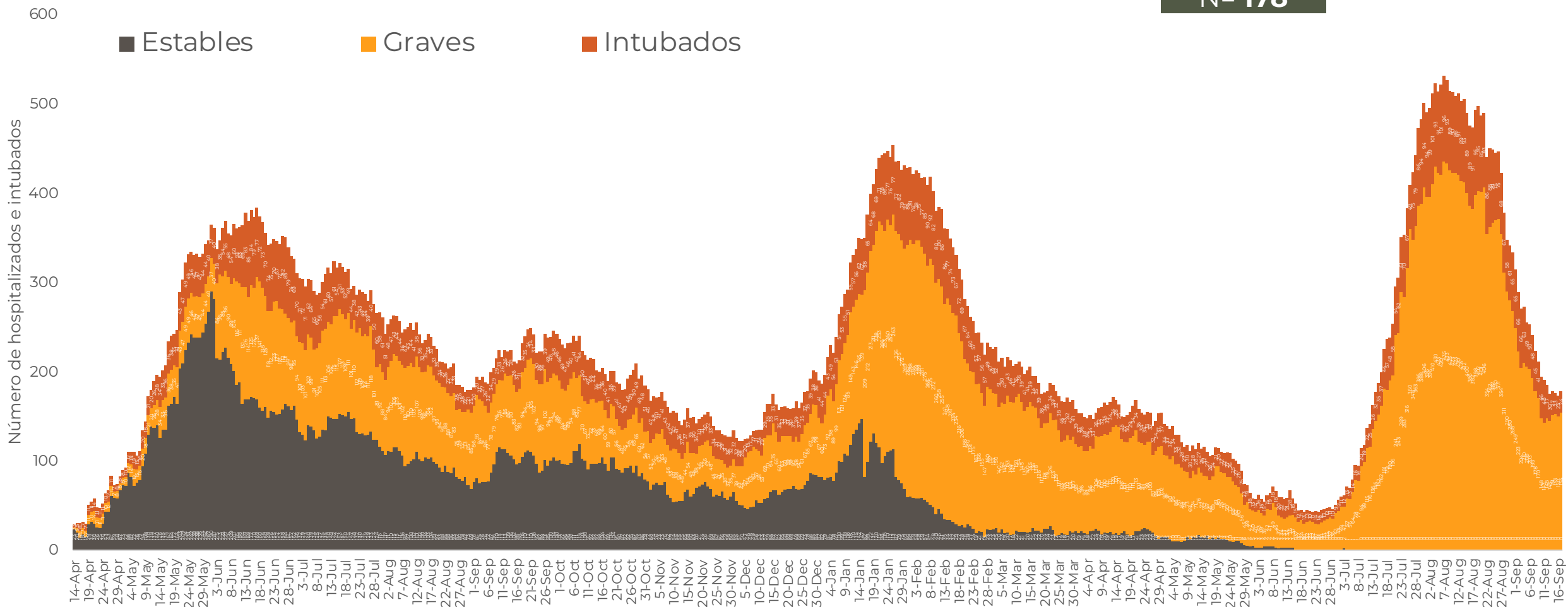


GOBIERNO DEL ESTADO DE  
**GUERRERO**  
2015 - 2021

**RIESGO  
ALTO**

**TENDENCIA DE HOSPITALIZADOS COVID-19 (17-Sep-2021)**

**N= 178**





**GUERRERO**  
NOS NECESITA A TODOS




Secretaría  
**de Salud**



GOBIERNO DEL ESTADO DE  
**GUERRERO**  
2015 - 2021

**RIESGO  
ALTO**



# **TENDENCIA DE DEFUNCIONES**



**GUERRERO**  
NOS NECESITA A TODOS



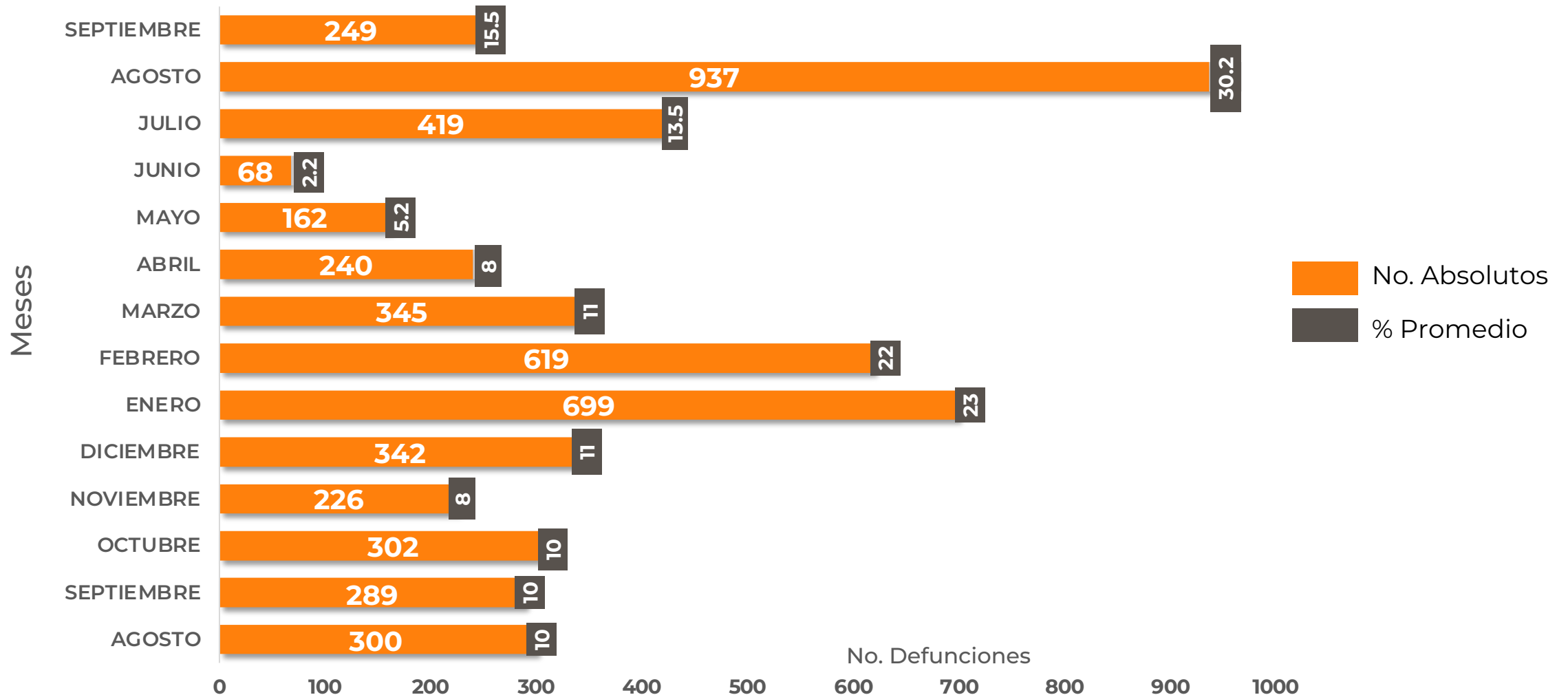
Secretaría  
**de Salud**



GOBIERNO DEL ESTADO DE  
**GUERRERO**  
2015 - 2021

**COMPARATIVO DE LAS DEFUNCIONES POR MES**  
**NÚMEROS ABSOLUTOS VS PORCENTAJE DEL DÍA A DÍA (Corte: 16-Sep-2021)**

**RIESGO ALTO**



FUENTE: SINAVE/DGE/SS: Sistema de Vigilancia Epidemiológica de COVID-19 corte de las 20:00 hrs. 16 de Septiembre de 2021.



**GUERRERO**  
NOS NECESITA A TODOS




Secretaría  
**de Salud**



GOBIERNO DEL ESTADO DE  
**GUERRERO**  
2015 - 2021

**RIESGO  
ALTO**



# **PORCENTAJE DE OCUPACIÓN HOSPITALARIA**



## CONCENTRADO SECTORIAL, DISPONIBILIDAD DE CAMAS (17-Sep-2021)

**RIESGO  
ALTO**

Corte (17-Sep-2021)	DESCRIPCIÓN	TOTAL SECTORIAL		
		NÚMERO	OCUPACIÓN	% DE OCUPACIÓN
	<b>CAMAS COVID</b>	770	<b>178</b> (+5)	23%
	<b>CAMAS NO COVID</b>	840	<b>475</b> (-11)	57%
	<b>TOTAL</b>	1,610	653	41%

Corte (16-Sep-2021)	DESCRIPCIÓN	TOTAL SECTORIAL		
		NÚMERO	OCUPACIÓN	% DE OCUPACIÓN
	<b>CAMAS COVID</b>	770	<b>173</b>	22%
	<b>CAMAS NO COVID</b>	840	<b>486</b>	58%
	<b>TOTAL</b>	1,610	659	41%



**GUERRERO**  
NOS NECESITA A TODOS



Secretaría  
**de Salud**



GOBIERNO DEL ESTADO DE  
**GUERRERO**  
2015 - 2021

## SITUACION DE HOSPITALIZACION, CAMAS GENERALES Y CAMAS CON VENTILADOR MECÁNICO (16-Sep-2021)

**RIESGO ALTO**



**Guerrero**

**Camas generales**

**23%**

**Camas con ventilador**

**11%**