



GUERRERO
NOS NECESITA A TODOS



Secretaría
de Salud



GOBIERNO DEL ESTADO DE
GUERRERO
2015 - 2021



SEMÁFORO **NARANJA**

**RIESGO ALTO DE
CONTAGIO COVID-19**

**SECRETARÍA DE SALUD
INFORME DE SEGUIMIENTO
(TRANSMISIÓN # 174)**

17 DE SEPTIEMBRE DE 2020



GUERRERO
NOS NECESITA A TODOS



Secretaría
de Salud

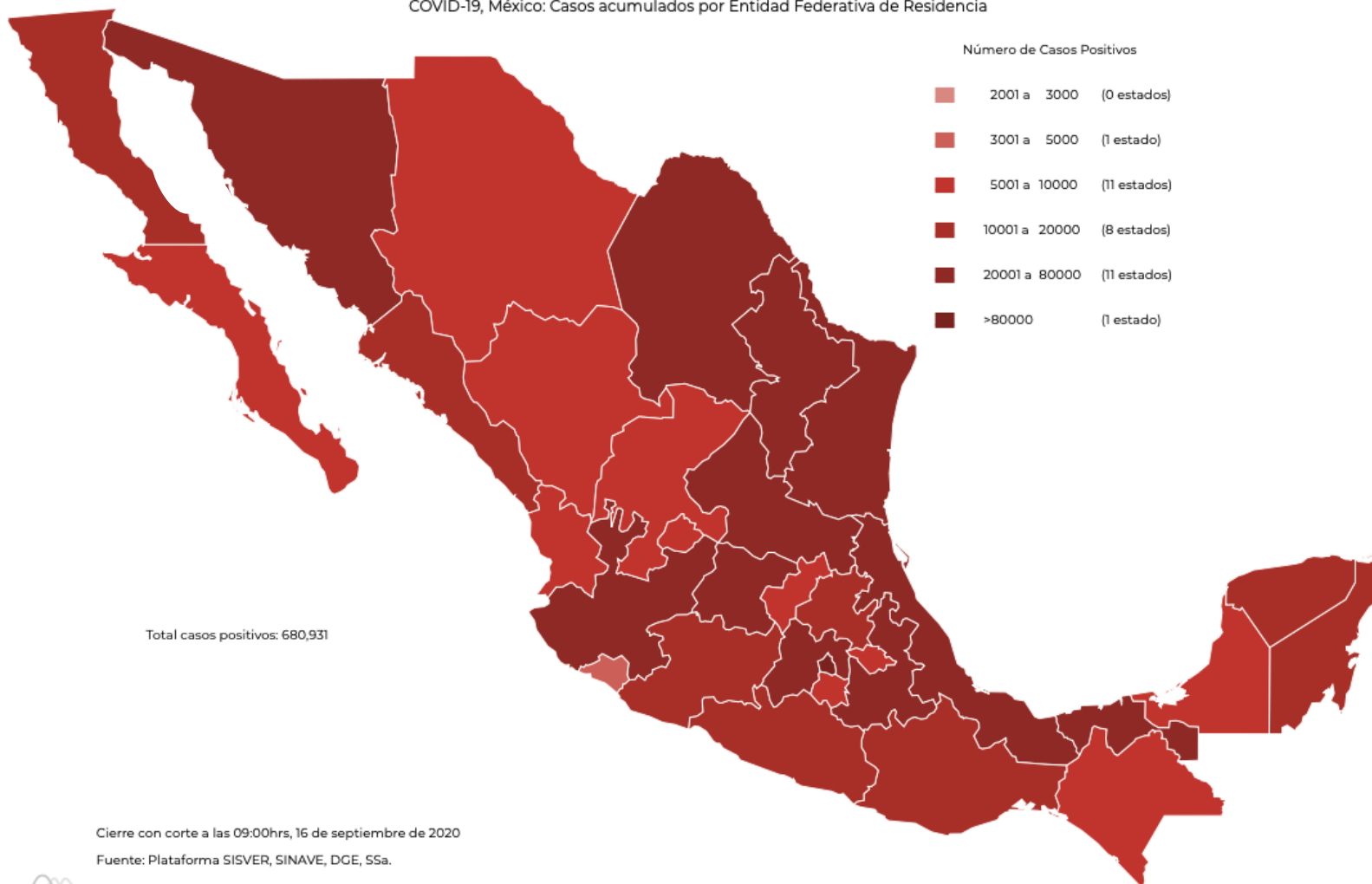


GOBIERNO DEL ESTADO DE
GUERRERO
2015 - 2021

**RIESGO
ALTO**

PANORAMA NACIONAL (16-Sep-2020)

COVID-19, México: Casos acumulados por Entidad Federativa de Residencia



680,931

Confirmados

79,622

Sospechosos

785,019

Negativos

71,978

Defunciones

1,545,572

Personas estudiadas

24,428

Activos

Cierre con corte a las 09:00hrs, 16 de septiembre de 2020

Fuente: Plataforma SISVER, SINAVE, DGE, SSA.



GUERRERO
NOS NECESITA A TODOS



Secretaría
de Salud



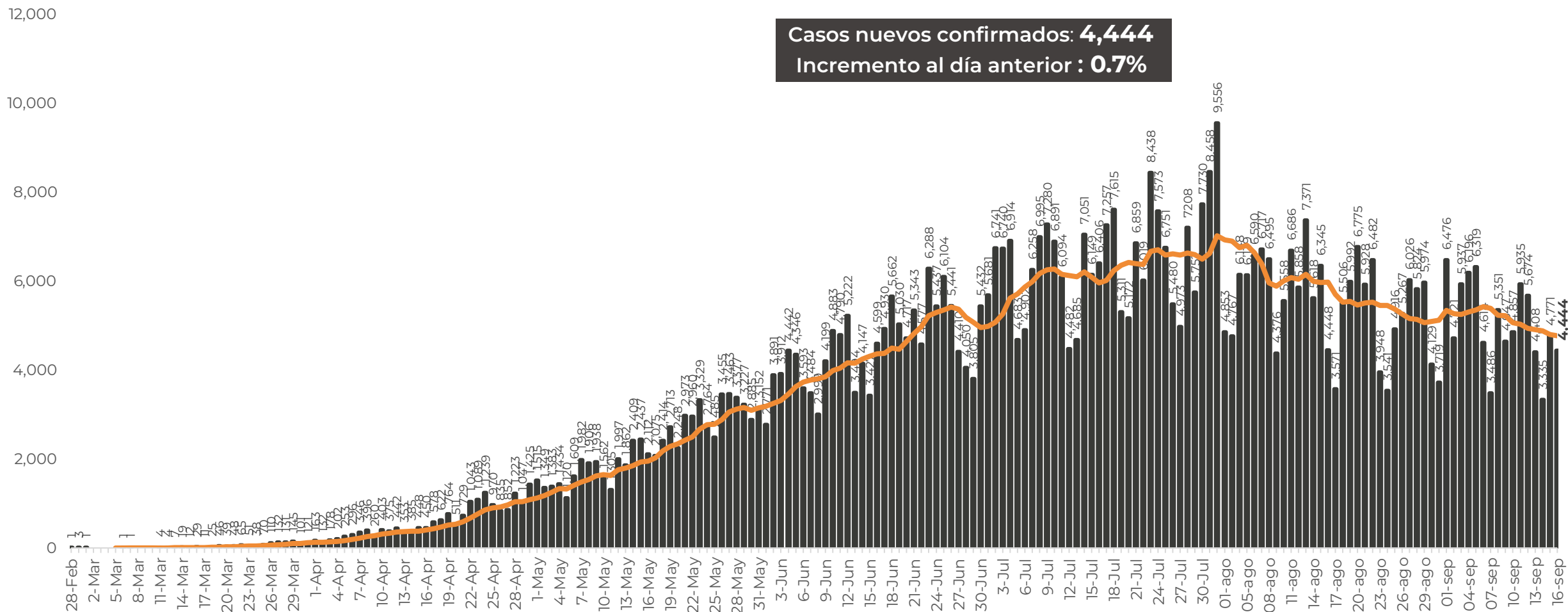
GOBIERNO DEL ESTADO DE
GUERRERO
2015 - 2021

**RIESGO
ALTO**

EVOLUCIÓN DE CASOS NUEVOS NIVEL NACIONAL (16-Sep-2020)

N= 680,931

Casos nuevos confirmados: **4,444**
Incremento al día anterior : **0.7%**





GUERRERO
NOS NECESITA A TODOS



Secretaría
de Salud



GOBIERNO DEL ESTADO DE
GUERRERO
2015 - 2021

SEMÁFORO DE RIESGO EPIDÉMICO (del 14 al 27 de septiembre)

**RIESGO
ALTO**

SE 38



24 estados

8 estados

0 estados

Nivel de riesgo epidémico

- MÁXIMO
- ALTO
- MEDIO
- BAJO

MÁXIMO **ALTO** **MEDIO** **BAJO**



**RIESGO
ALTO**

PANORAMA ESTATAL (17-Sep-2020)

16,987

Total de casos CONFIRMADOS

1,321

Total de casos SOSPECHOSOS

11,565

Total de casos NEGATIVOS

1,843

Total de DEFUNCIONES

29,873

Total de estudios realizados

12,417

Total de Recuperados

739

Total de Casos activos

Lazaro
Cardenas(3,898)



Núm.	Descripción
81	Municipios con casos positivos
0	Municipios vecinos sin contagio
0	Municipios sin contagios, sin vecindad



GUERRERO
NOS NECESITA A TODOS



Secretaría
de Salud



GOBIERNO DEL ESTADO DE
GUERRERO
2015 - 2021

**RIESGO
ALTO**



DETECCIÓN DE CASOS NUEVOS



GUERRERO
NOS NECESITA A TODOS



Secretaría
de Salud



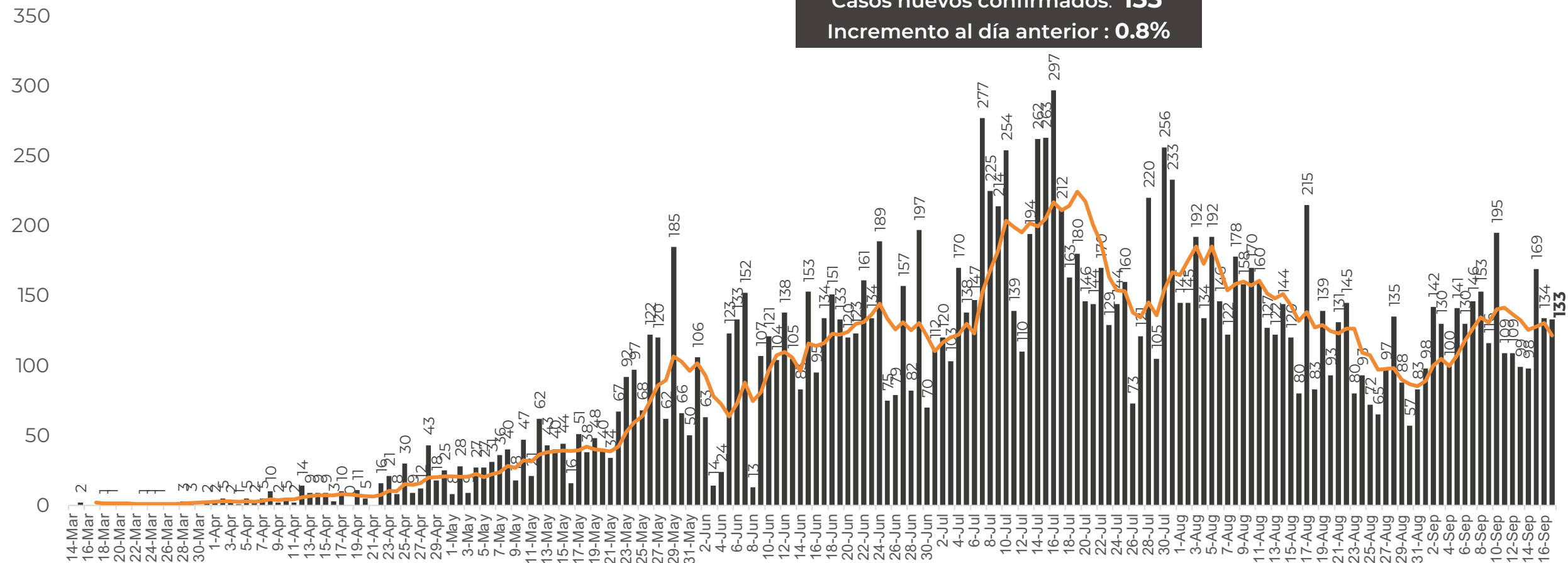
GOBIERNO DEL ESTADO DE
GUERRERO
2015 - 2021

**RIESGO
ALTO**

DETECCIÓN DE CASOS NUEVOS

N=16,987

Casos nuevos confirmados: **133**
Incremento al día anterior : **0.8%**



FUENTE: SINAVE/DGE/SS: Sistema de Vigilancia Epidemiológica de COVID-19 corte de las 20:00 hrs. al 16 de septiembre del 2020.

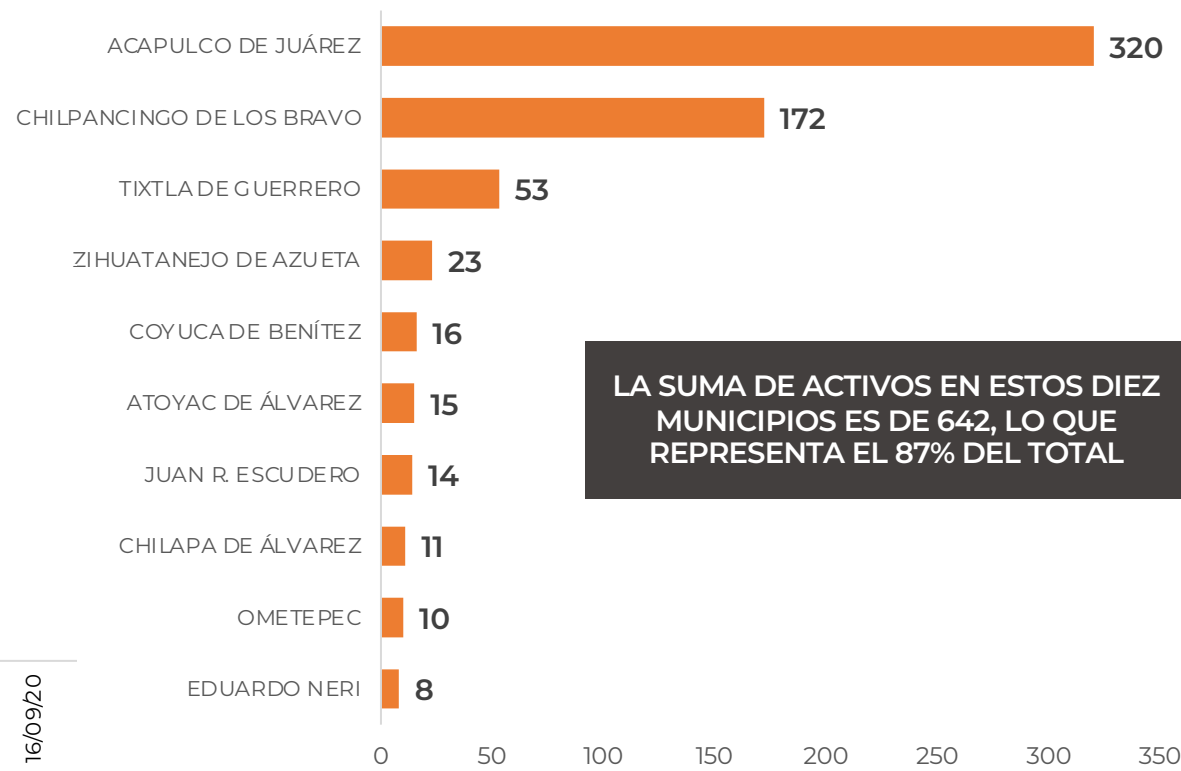
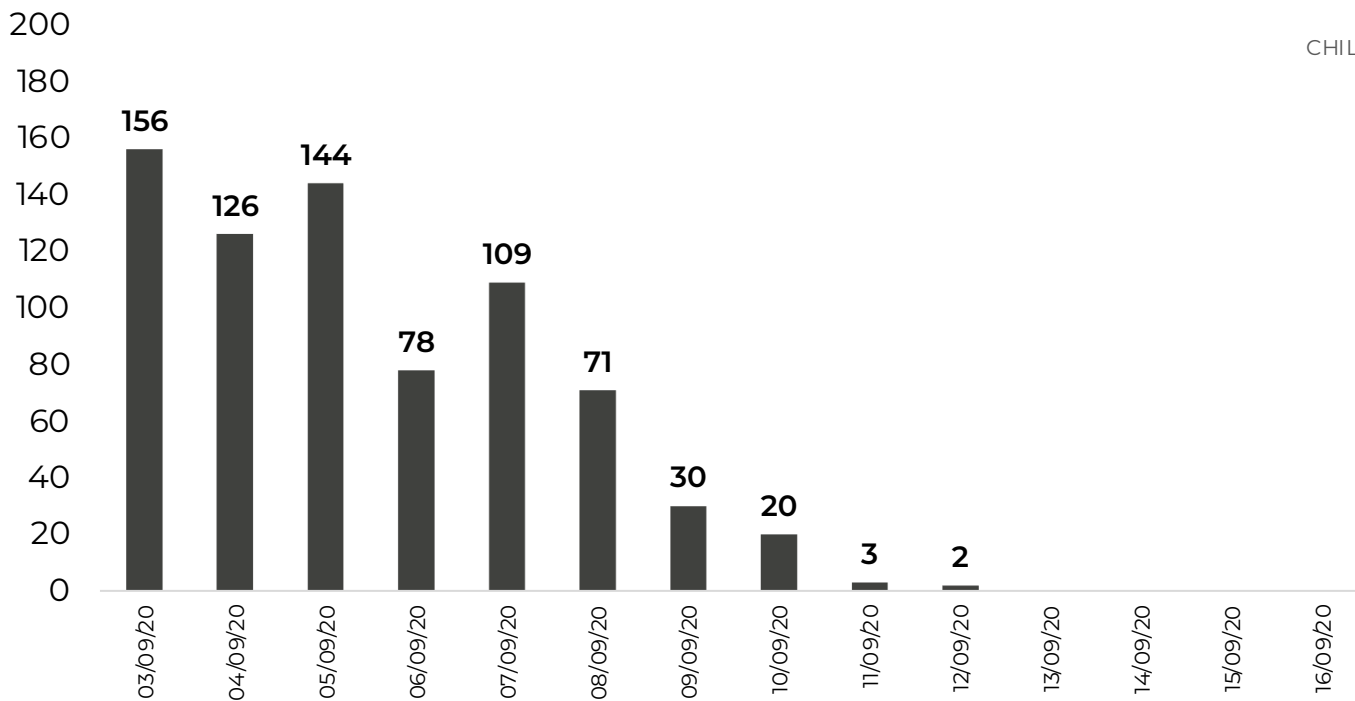


DISTRIBUCION DE MUNICIPIOS POR DIAS Y CON MAYOR NÚMERO DE ACTIVOS (Del 03 al 16 de septiembre)

**RIESGO
ALTO**

N=739

Activos en los ultimos 14 días



LA SUMA DE ACTIVOS EN ESTOS DIEZ MUNICIPIOS ES DE 642, LO QUE REPRESENTA EL 87% DEL TOTAL

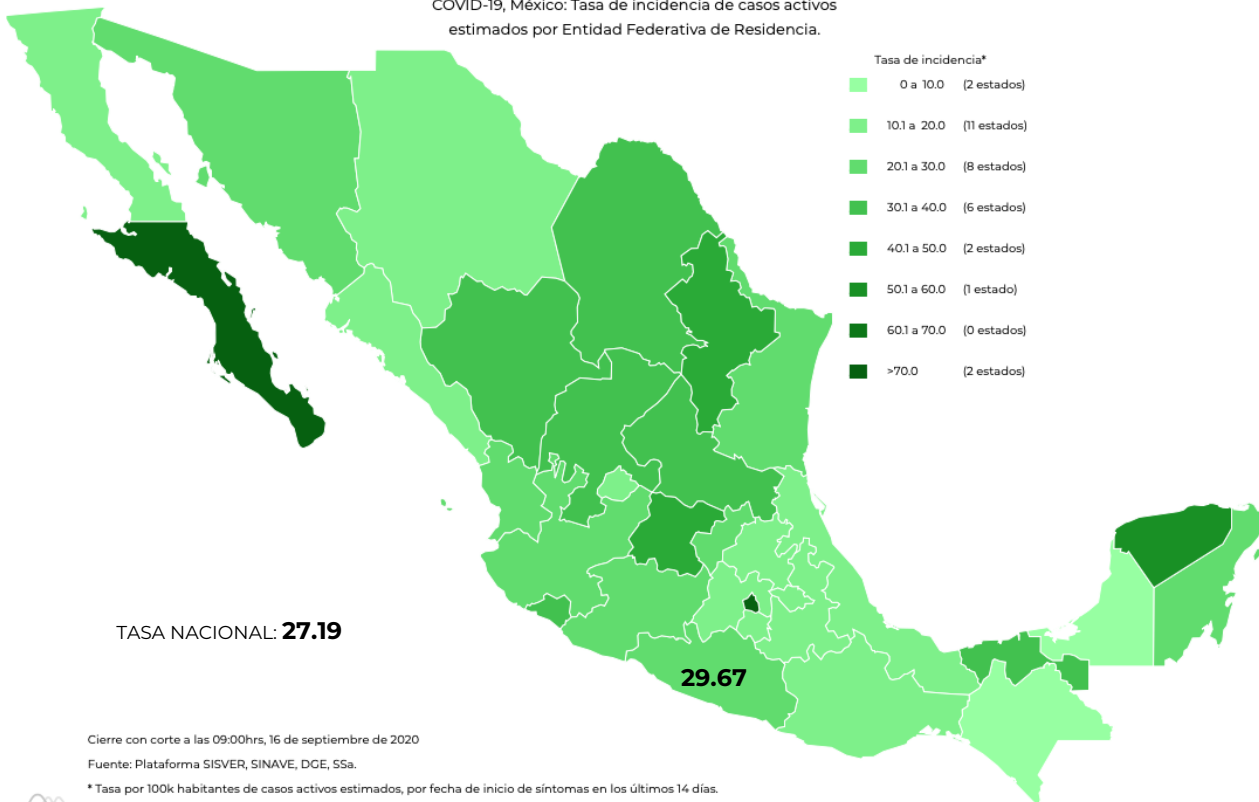
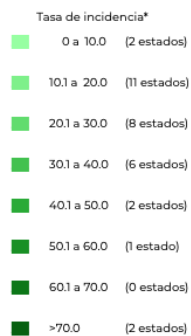


TASA DE INCIDENCIA DE CASOS ACTIVOS ESTIMADOS POR ENTIDAD FEDERATIVA (Del 03 al 16 de septiembre)

**RIESGO
ALTO**

N=739

COVID-19, México: Tasa de incidencia de casos activos
estimados por Entidad Federativa de Residencia.



Cierre con corte a las 09:00hrs, 16 de septiembre de 2020

Fuente: Plataforma SISVER, SINAVE, DCE, SSA.

* Tasa por 100k habitantes de casos activos estimados, por fecha de inicio de síntomas en los últimos 14 días.

Fecha de síntomas	Confirmados	Sospechosos	Total	Estimados (43%)	Tasa estimada
03/09/20	156	11	167	161	
04/09/20	126	22	148	135	
05/09/20	144	32	176	158	
06/09/20	78	35	113	93	
07/09/20	109	64	173	136	
08/09/20	71	119	190	122	
09/09/20	30	153	183	95	
10/09/20	20	166	186	91	
11/09/20	3	85	88	39	
12/09/20	2	66	68	30	
13/09/20	0	36	36	15	
14/09/20	0	16	16	7	
15/09/20	0	5	5	2	
16/09/20	0	0	0	0	
Total	739	810	1,549	1,085	29.67

TASA ESTIMADA DE INCIDENCIA= (TOTAL DE ESTIMADOS X 100,000 / POBLACIÓN TOTAL)



**RIESGO
ALTO**

MUNICIPIOS CON MAYOR NÚMERO DE CASOS Y DEFUNCIONES

No.PROG.	MUNICIPIO	Total estatal de casos 16,987		Total estatal de Defunciones 1,843		LETALIDAD (%)
		CASOS	%	DEFUNCIONES	%	
1	ACAPULCO DE JUÁREZ	7,609	45%	903	49%	12%
2	CHILPANCINGO DE LOS BRAVO	3,077	18%	198	11%	6%
3	ZIHUATANEJO DE AZUETA	1,175	7%	84	5%	7%
4	TIXTLA DE GUERRERO	401	2%	16	1%	4%
5	OMETEPEC	370	2%	28	2%	8%
6	IGUALA DE LA INDEPENDENCIA	354	2%	94	5%	27%
7	TLAPA DE COMONFORT	293	2%	44	2%	15%
8	PUNGARABATO	237	1%	36	2%	15%
9	CHILAPA DE ÁLVAREZ	225	1%	25	1%	11%
10	TAXCO DE ALARCÓN	187	1%	62	3%	33%
11	ATOYAC DE ÁLVAREZ	184	1%	20	1%	11%
12	JUAN R. ESCUDERO	167	1%	9	0.5%	5%
13	EDUARDO NERI	148	1%	24	1%	16%
14	PETATLÁN	135	1%	10	1%	7%
15	AYUTLA DE LOS LIBRES	134	1%	12	1%	9%

TASA DE LETALIDAD= NÚMERO DE DEFUNCIONES *100/ TOTAL DE CASOS POSITIVOS



GUERRERO
NOS NECESITA A TODOS



Secretaría
de Salud



GOBIERNO DEL ESTADO DE
GUERRERO
2015 - 2021

**RIESGO
ALTO**



TENDENCIA DE OCURRENCIA DE CASOS



GUERRERO
NOS NECESITA A TODOS



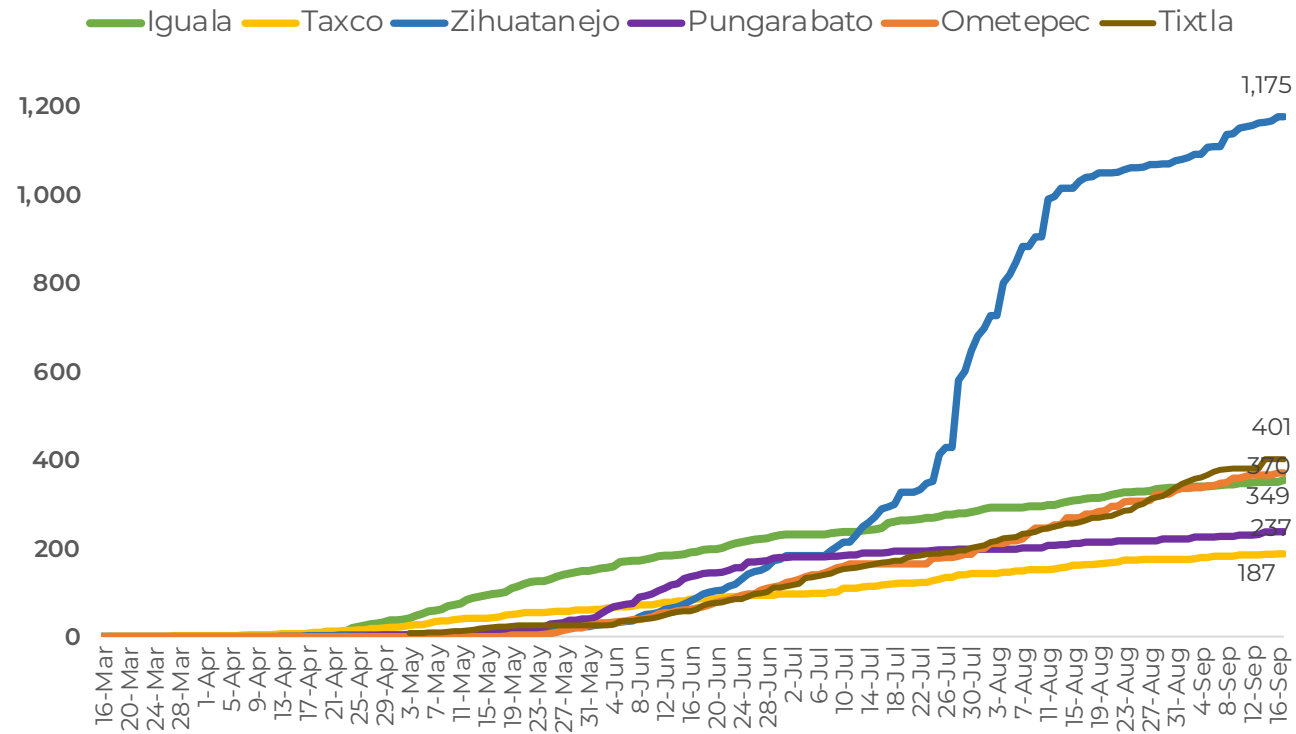
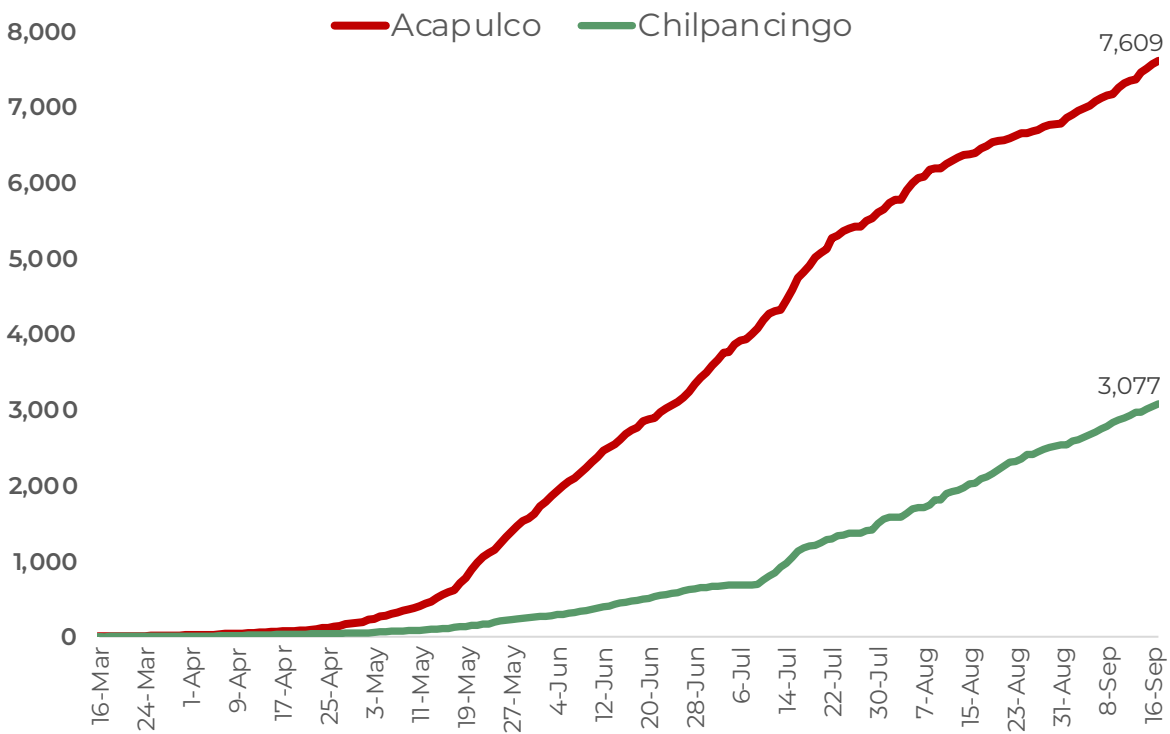
Secretaría
de Salud



GOBIERNO DEL ESTADO DE
GUERRERO
2015 - 2021

**RIESGO
ALTO**

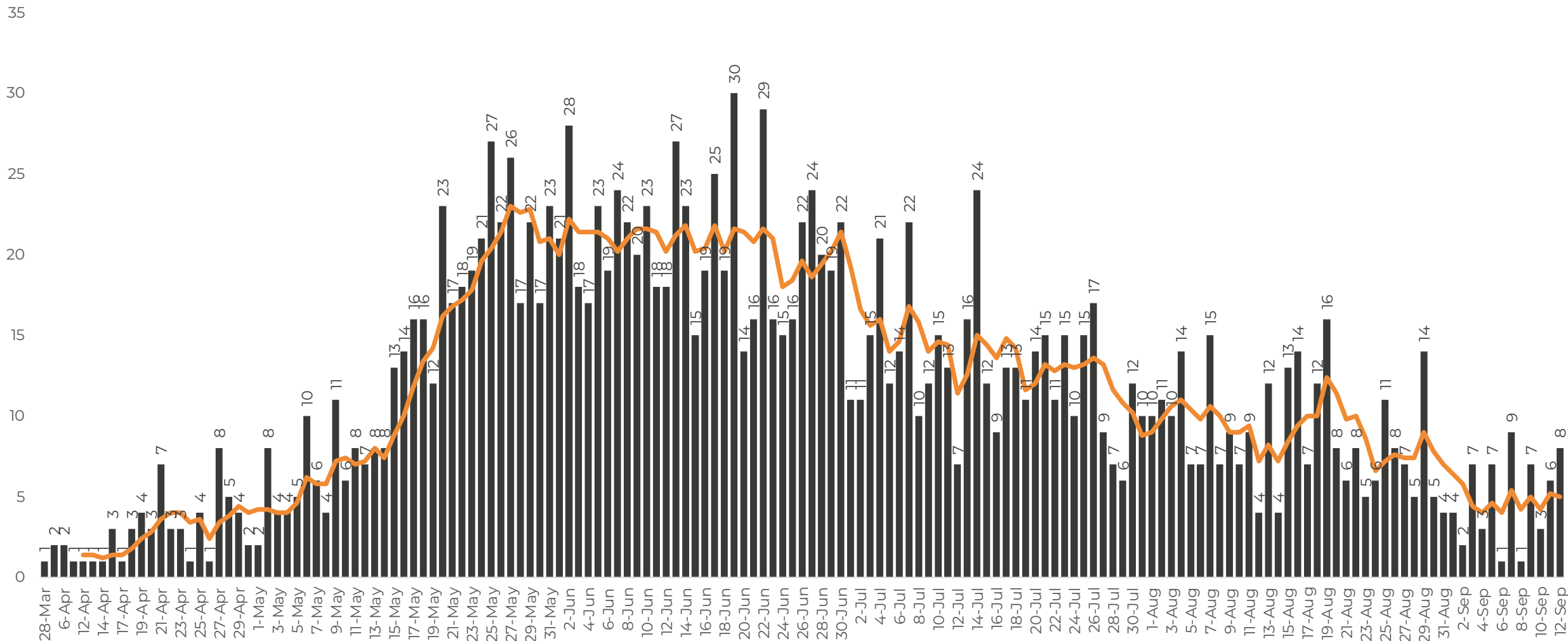
CASOS DE MUNICIPIOS PRIORITARIOS (CORTE 17-Sep-2020)





**RIESGO
ALTO**

DEFUNCIONES POR FECHA DE OCURRENCIA (CORTE 12-Sep-2020)



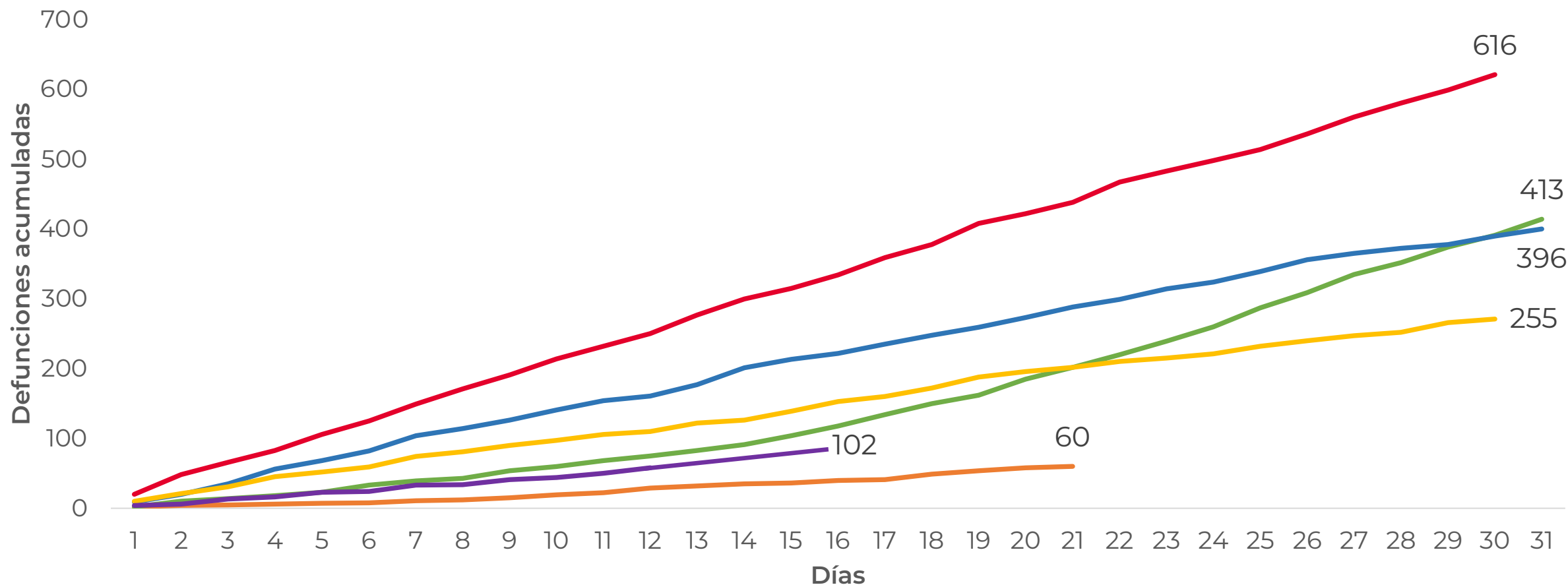
FUENTE: SINAVE/DGE/SS: Sistema de Vigilancia Epidemiológica de COVID-19 corte de las 20:00 hrs. al 16 de septiembre del 2020.



**RIESGO
ALTO**

DEFUNCIONES ACUMULADAS POR COVID POR MES (CORTE 16-Sep-2020)

—Abril —Mayo —Junio —Julio —Agosto —Septiembre





**RIESGO
ALTO**

CASOS Y DEFUNCIONES POR GRUPOS DE EDAD

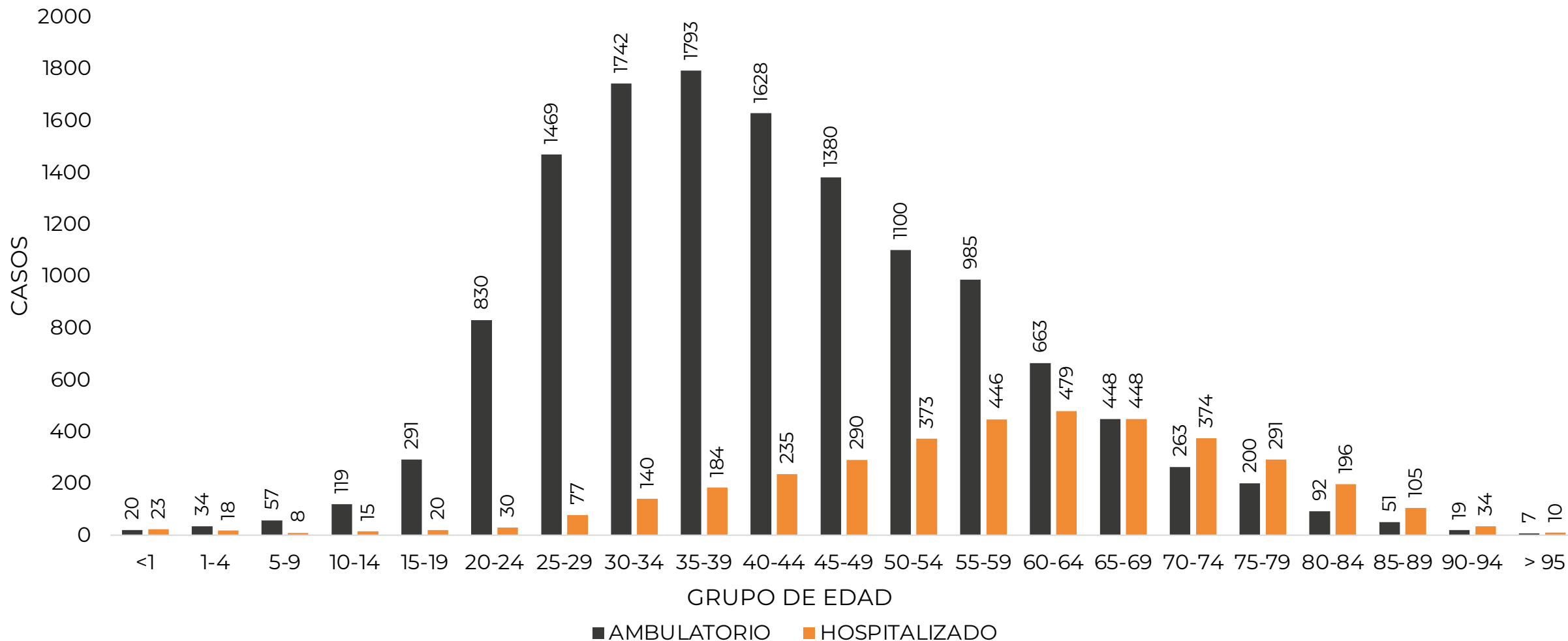
GRUPOS DE EDAD	POSITIVOS		DEFUNCIONES		LETALIDAD POR 100 CASOS
	n	%	n	%	
<25	1,465	9%	21	1%	1%
25 A 59	11,842	70%	588	32%	5%
> 60	3,655	22%	1,234	67%	34%
TOTAL	16,962	100%	1,843	100%	11%

TASA DE LETALIDAD= NÚMERO DE DEFUNCIONES *100/ TOTAL DE CASOS POSITIVOS



**RIESGO
ALTO**

CASOS CONFIRMADOS POR TIPO DE PACIENTE Y GRUPO DE EDAD



FUENTE: SINAVE/DGE/SS: Sistema de Vigilancia Epidemiológica de COVID-19 corte de las 20:00 hrs. al 16 de septiembre del 2020.



GUERRERO
NOS NECESITA A TODOS



Secretaría
de Salud



GOBIERNO DEL ESTADO DE
GUERRERO
2015 - 2021

**RIESGO
ALTO**



TENDENCIA DE HOSPITALIZACIÓN



INFORMACIÓN DE PACIENTES HOSPITALIZADOS EN TIEMPO REAL (Día a Día)

**RIESGO
ALTO**

	SOSPECHOSOS	CONFIRMADOS	TOTAL
HOSPITALIZADO ESTABLE	67	31	98
HOSPITALIZADO GRAVE	55	28	83
HOSPITALIZADO CRÍTICO (INTUBADO)	18	13	31
TOTAL	140	72	212

CONDICIÓN	SOSPECHOSOS	CONFIRMADOS	TOTAL
DEFUNCIONES ACUMULADAS	0	1,843	1,843

Corte: **17 de septiembre de 2020**



GUERRERO
NOS NECESITA A TODOS



Secretaría
de Salud

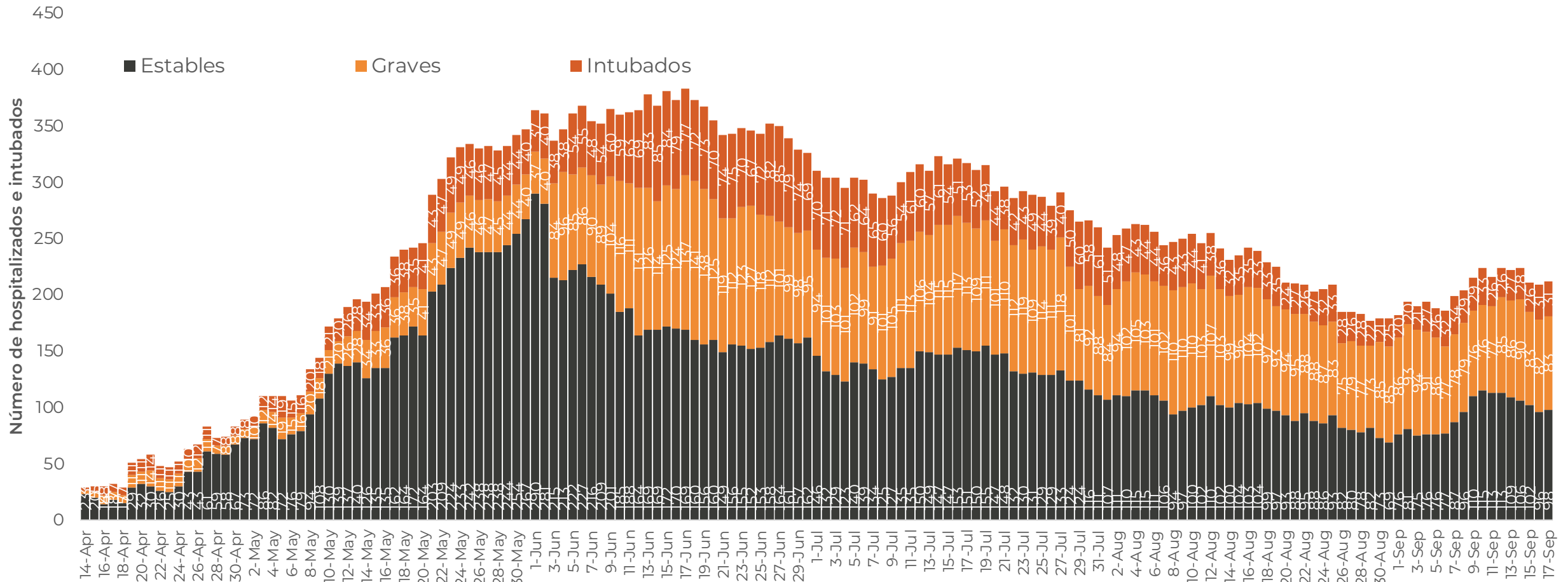


GOBIERNO DEL ESTADO DE
GUERRERO
2015 - 2021

**RIESGO
ALTO**

TENDENCIA DE HOSPITALIZADOS COVID-19

N= 212





GUERRERO
NOS NECESITA A TODOS



Secretaría
de Salud



GOBIERNO DEL ESTADO DE
GUERRERO
2015 - 2021

**RIESGO
ALTO**



PORCENTAJE DE OCUPACIÓN HOSPITALARIA



CONCENTRADO SECTORIAL, DISPONIBILIDAD DE CAMAS (17-Sep-2020)

**RIESGO
ALTO**

Corte (17-sep-2020)	DESCRIPCIÓN	TOTAL SECTORIAL		
		NÚMERO	OCUPACIÓN	% DE OCUPACIÓN
	CAMAS COVID	752	212 (+3)	28%
	CAMAS NO COVID	885	543 (+13)	61%
	TOTAL	1,637	755	46%

Corte (16-sep-2020)	DESCRIPCIÓN	TOTAL SECTORIAL		
		NÚMERO	OCUPACIÓN	% DE OCUPACIÓN
	CAMAS COVID	752	209	28%
	CAMAS NO COVID	885	530	60%
	TOTAL	1,637	739	45%



**CONCENTRADO REGIONAL (ACAPULCO DE JUÁREZ),
DISPONIBILIDAD DE CAMAS COVID (17-Sep-2020)**

**RIESGO
ALTO**

Nombre del Hospital	COVID			No COVID		
	Camas	Ocupación	%	Camas	Ocupación	%
Acapulco de Juárez (ISSSTE)	31	15	● 48.4%	51	35	● 68.6%
Hospital Naval Acapulco	16	4	● 25.0%	24	6	● 25.0%
Hospital Militar Regional de Acapulco	25	8	● 32.0%	0	0	● 0.0%
HGR No. 1 Vicente Guerrero Acapulco (IMSS)	79	62	● 78.5%	252	199	● 79.0%
HG. de Renacimiento (SSA)	45	10	● 22.2%	25	24	● 96.0%
HG. de Acapulco (SSA)	77	15	● 19.5%	46	44	● 95.7%
CRIT Acapulco	43	3	● 7.0%	0	0	● 0.0%
Total	316	117	● 37.0%	398	308	● 77.4%



**CONCENTRADO REGIONAL (CHILPANCINGO DE LOS BRAVO),
DISPONIBILIDAD DE CAMAS COVID (17-Sep-2020)**

**RIESGO
ALTO**

Nombre del Hospital	COVID			No COVID		
	Camas	Ocupación	%	Camas	Ocupación	%
HG. de Chilpancingo de los Bravo (SSA)	61	23	● 37.7%	104	59	● 56.7%
HGSZMF No. 3 Chilpancingo (IMSS)	14	8	● 57.1%	12	9	● 75.0%
Chilpancingo de los Bravo (ISSSTE)	12	6	● 50.0%	44	12	● 27.3%
Unidad Hospitalaria 6/O. Batallon de Ingenieros	30	5	● 16.7%	0	0	● 0.0%
Hospital Militar Regional de Chilpancingo	30	9	● 30.0%	0	0	● 0.0%
Total	147	51	● 34.7%	160	80	● 50.0%



GUERRERO
NOS NECESITA A TODOS



Secretaría
de Salud



GOBIERNO DEL ESTADO DE
GUERRERO
2015 - 2021

**CONCENTRADO REGIONAL (ZIHUATANEJO DE AZUETA),
DISPONIBILIDAD DE CAMAS COVID (17-Sep-2020)**

**RIESGO
ALTO**

Nombre del Hospital	COVID			No COVID		
	Camas	Ocupación	%	Camas	Ocupación	%
HG. de Zihuatanejo (SSA)	37	5	● 13.5%	42	32	● 76.2%
HGZMF No. 8 Zihuatanejo (IMSS)	12	2	● 16.7%	22	12	● 54.5%
Total	49	7	● 14.3%	64	44	● 68.8%