



GUERRERO
NOS NECESITA A TODOS



Secretaría
de Salud



GOBIERNO DEL ESTADO DE
GUERRERO
2015 - 2021

332 TRANSMISIONES



**SEMÁFORO
AMARILLO**

**RIESGO MEDIO
DE CONTAGIO
COVID-19**

EVOLUCIÓN DIARIA
#ServirSinLímites

17 DE MARZO DE 2021



GUERRERO
NOS NECESITA A TODOS



Secretaría
de Salud



GOBIERNO DEL ESTADO DE
GUERRERO
2015 - 2021

**RIESGO
MEDIO**

PANORAMA NACIONAL (16-Mar-2021)

COVID-19, México: Tasa de incidencia de casos acumulados por Entidad Federativa de Residencia.



2,169,007

Confirmados

437,456

Sospechosos totales

3,175,550

Negativos

195,119

Defunciones

5,782,013

Personas notificadas

30,888

Activos

La variable de asociación y dictaminación clínica - epidemiológica, se incorporó al estudio epidemiológico de caso sospechoso de enfermedad respiratoria viral y a la vigilancia epidemiológica, con el objetivo de tener un mejor acercamiento al comportamiento de la epidemia en el país.

Cierre con corte a las 09:00hrs, 16 de marzo de 2021

Fuente: Plataforma SISVER, SINAVE, DGE, SSA.

* Tasa por 100k habitantes de casos acumulados.



GUERRERO
NOS NECESITA A TODOS



Secretaría
de Salud



GOBIERNO DEL ESTADO DE
GUERRERO
2015 - 2021

SEMÁFORO DE RIESGO EPIDÉMICO
(Del 15 al 28 de marzo de 2021)

**RIESGO
MEDIO**

SE 11



0 estados

8 estados

21 estados

3 estados



MÁXIMO



ALTO



MEDIO

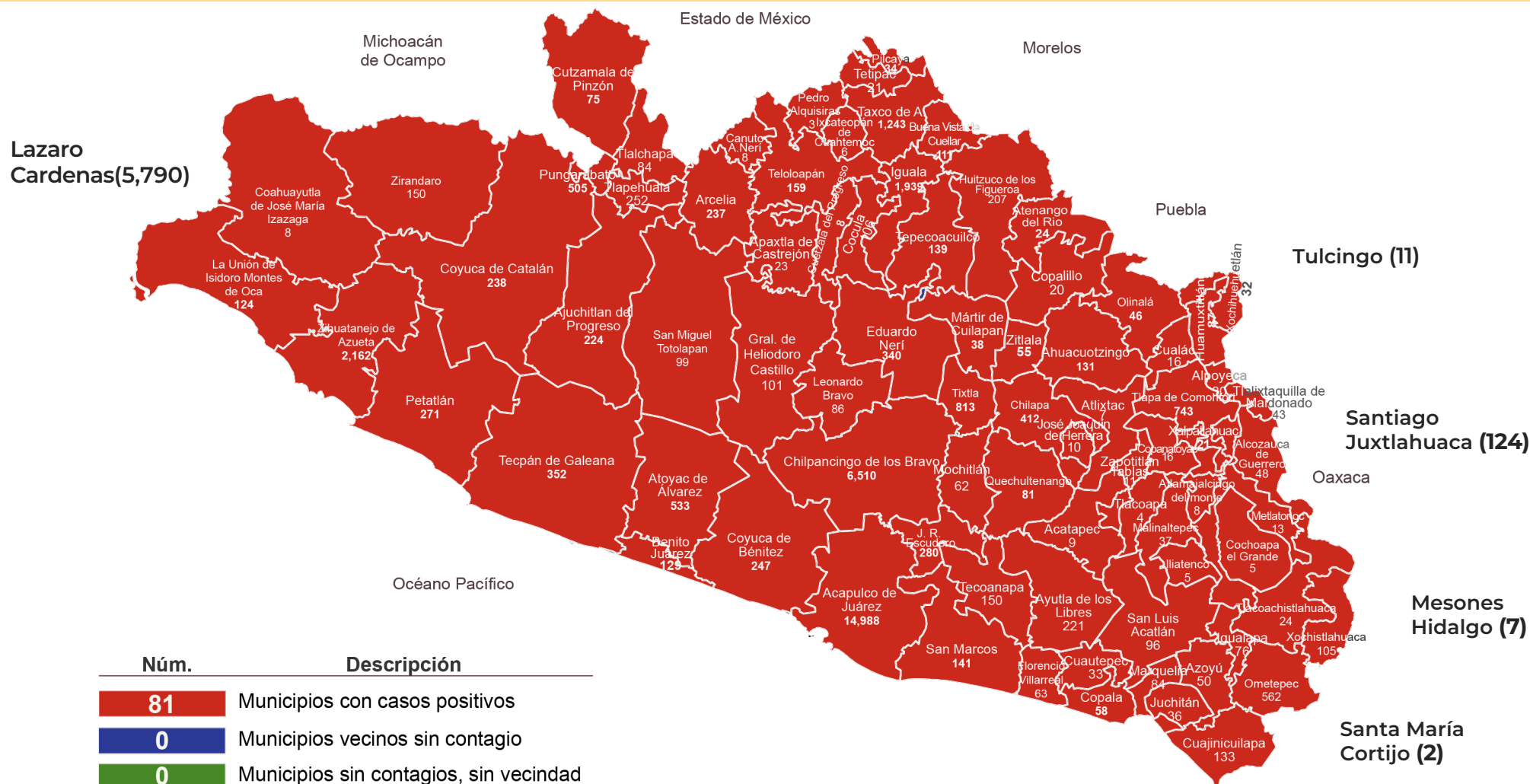


BAJO



PANORAMA ESTATAL (17-Mar-2021)

**RIESGO
MEDIO**



Lazaro Cardenas(5,790)

Tulcingo (11)

Santiago Juxtlahuaca (124)

Mesones Hidalgo (7)

Santa María Cortijo (2)

Núm.	Descripción
81	Municipios con casos positivos
0	Municipios vecinos sin contagio
0	Municipios sin contagios, sin vecindad

36,661

Total de casos CONFIRMADOS

2,690

Total de casos SOSPECHOSOS

35,017

Total de casos NEGATIVOS

3,853

Total de DEFUNCIONES

74,368

Total de estudios realizados

28,126

Total de Recuperados

528

Total de Casos activos



GUERRERO
NOS NECESITA A TODOS




Secretaría
de Salud



GOBIERNO DEL ESTADO DE
GUERRERO
2015 - 2021

**RIESGO
MEDIO**



DETECCIÓN DE CASOS NUEVOS



GUERRERO
NOS NECESITA A TODOS



Secretaría
de Salud



GOBIERNO DEL ESTADO DE
GUERRERO
2015 - 2021

**RIESGO
MEDIO**

EVOLUCIÓN DE CASOS NUEVOS NIVEL NACIONAL (16-Mar-2021)

2,169,007

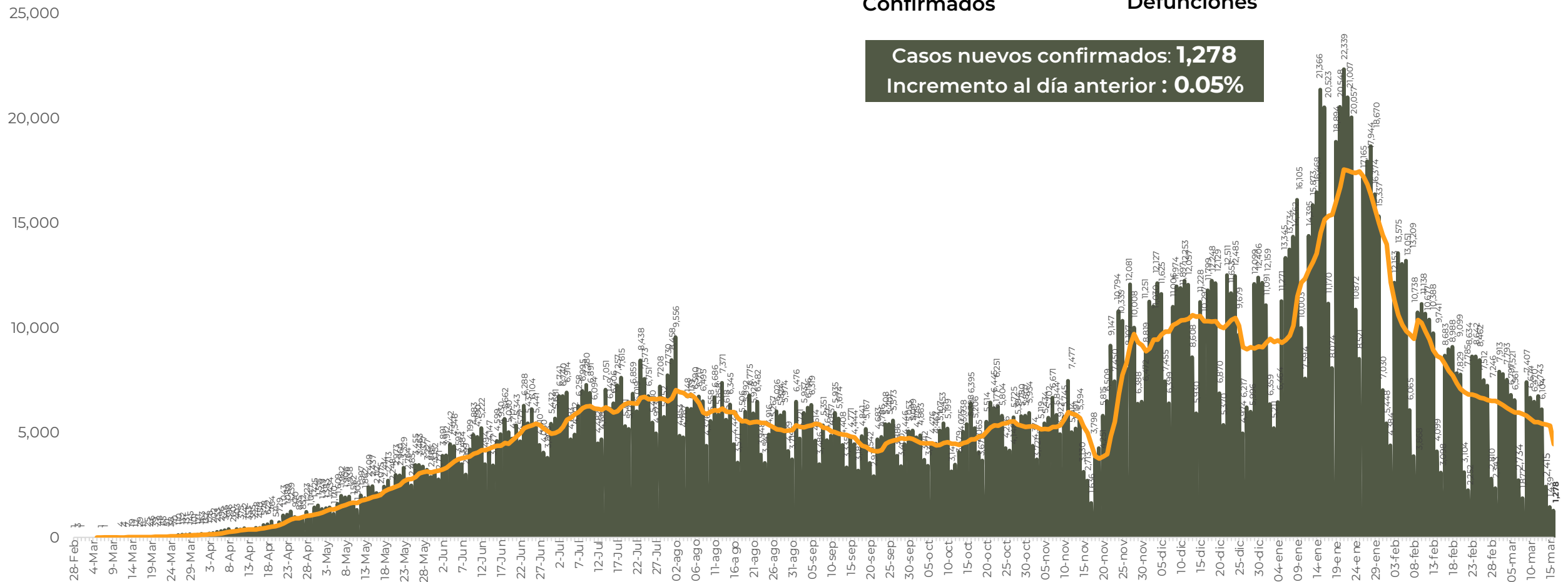
Confirmados

195,119

Defunciones

Casos nuevos confirmados: **1,278**

Incremento al día anterior : **0.05%**



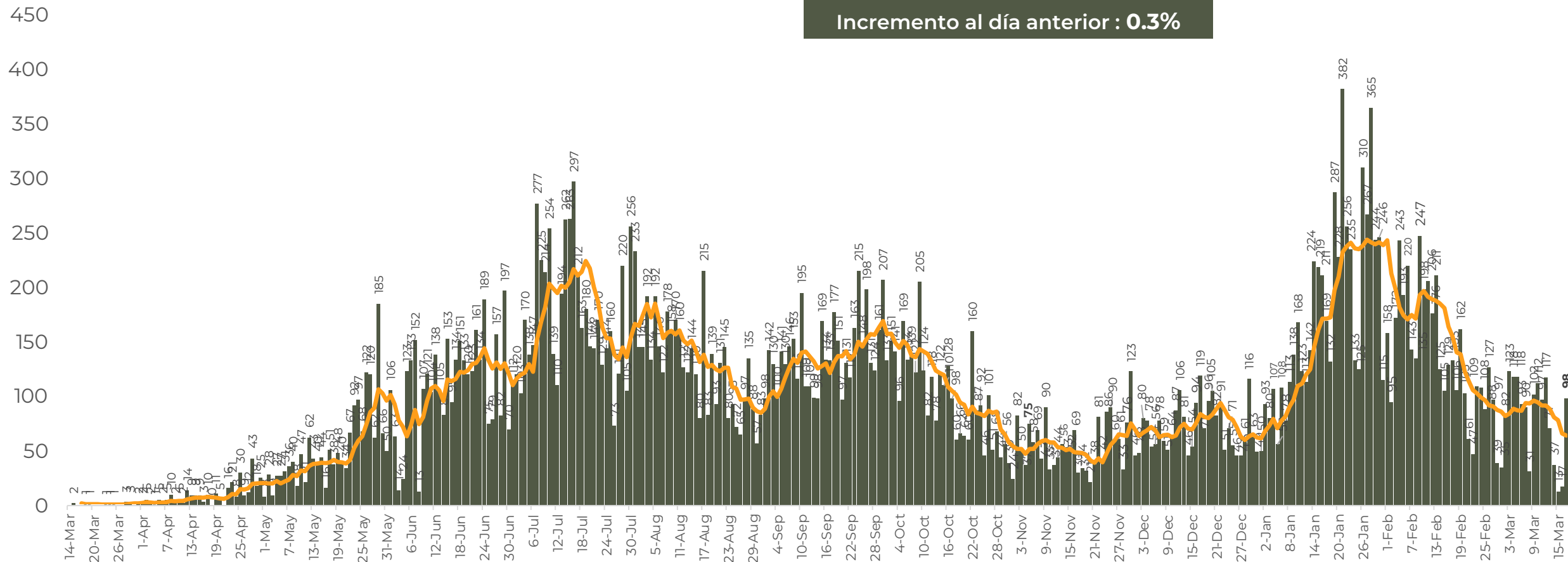


**RIESGO
MEDIO**

REGISTRO DIARIO DE CASOS POSITIVOS (17-Mar-2021)

N= 36,661

Casos nuevos confirmados: **98**
Incremento al día anterior : **0.3%**

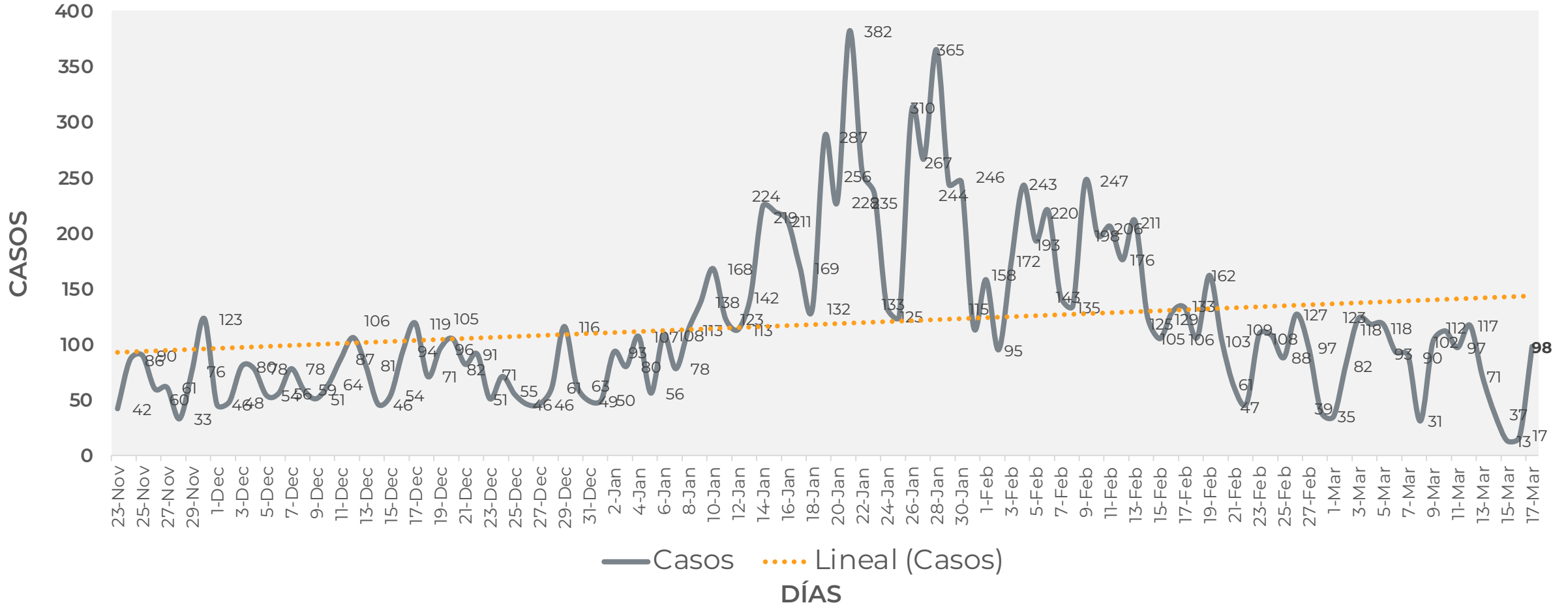


FUENTE: SINAVE/DGE/SS: Sistema de Vigilancia Epidemiológica de COVID-19 corte de las 08:00 hrs. al 17 de marzo del 2021.



COMPORTAMIENTO ESTATAL DE REGISTRO DIARIO DE CASOS POSITIVOS (Del 23 de Noviembre al 17 de marzo 2021)

RIESGO MEDIO



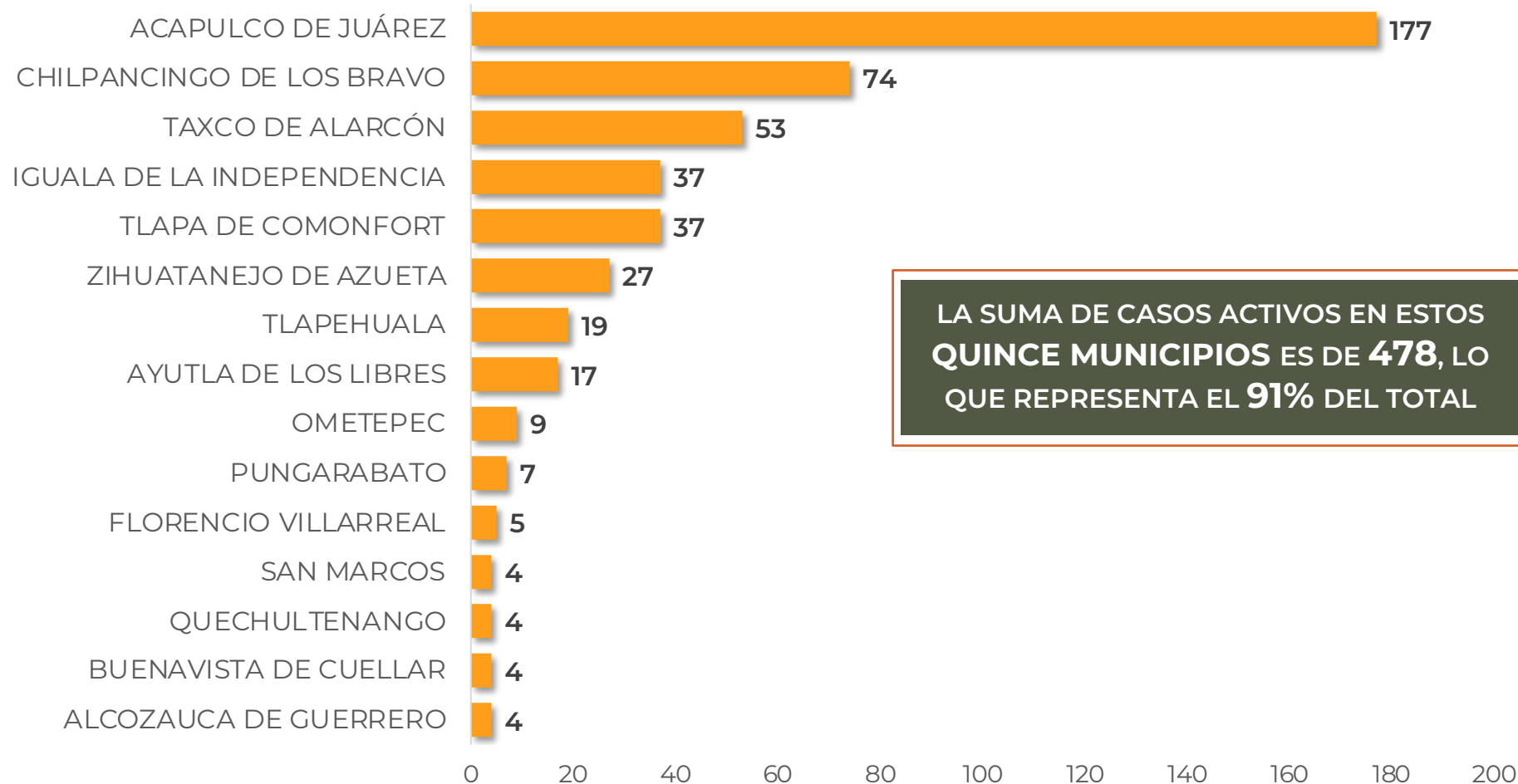


DISTRIBUCIÓN DE MUNICIPIOS CON MAYOR NÚMERO DE CASOS ACTIVOS (Del 03 al 16 de marzo 2021)

**RIESGO
MEDIO**

N=528

Activos en los últimos 14 días

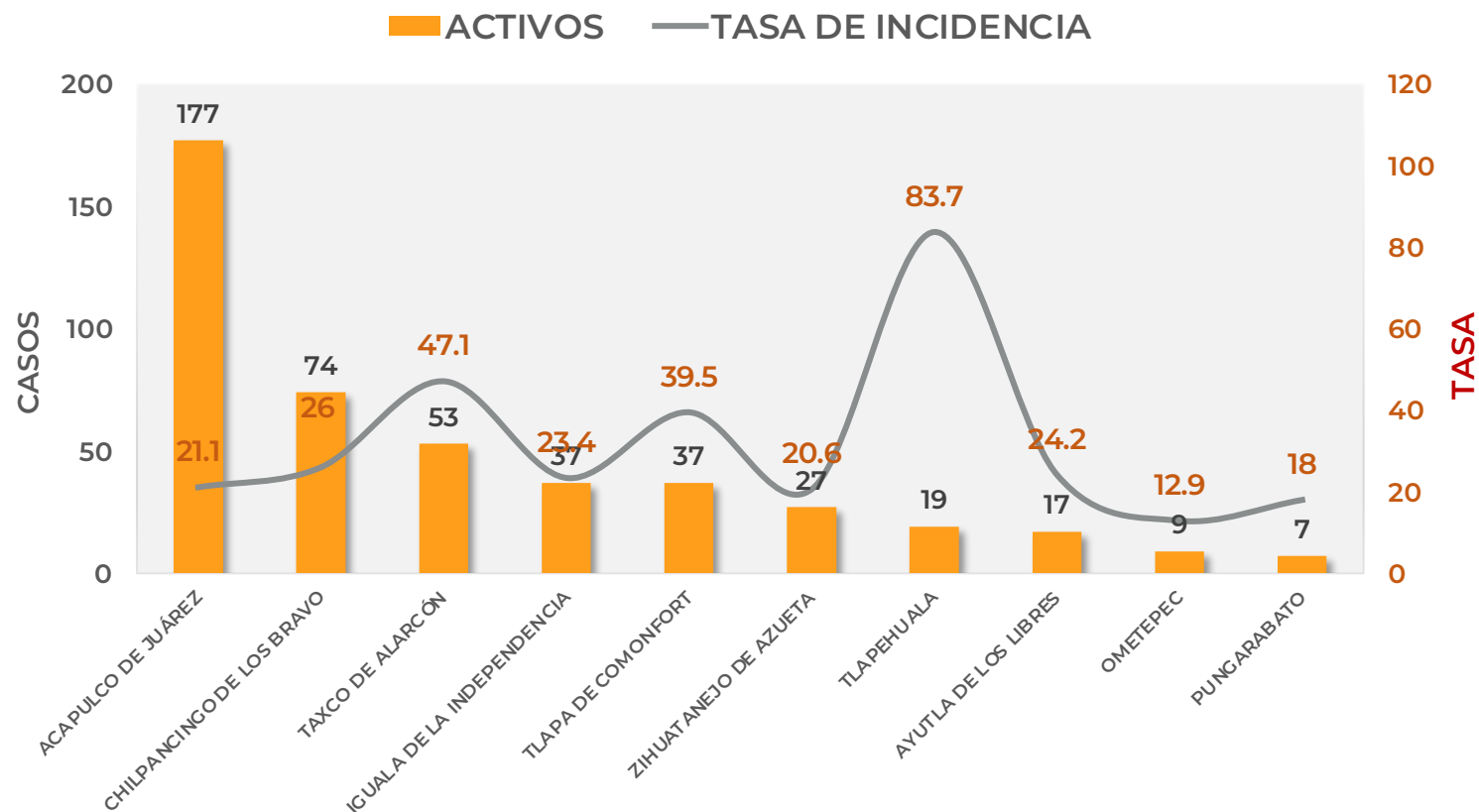




TASA DE INCIDENCIA DE CASOS ACTIVOS (Del 03 al 16 de marzo 2021)

**RIESGO
MEDIO**

No. PROG.	MUNICIPIO	ACTIVOS	TASA DE INCIDENCIA
1	ACAPULCO DE JUÁREZ	177	21.1
2	CHILPANCINGO DE LOS BRAVO	74	26
3	TAXCO DE ALARCÓN	53	47.1
4	IGUALA DE LA INDEPENDENCIA	37	23.4
5	TLAPA DE COMONFORT	37	39.5
6	ZIHUATANEJO DE AZUETA	27	20.6
7	TLAPEHUALA	19	83.7
8	AYUTLA DE LOS LIBRES	17	24.2
9	OMETEPEC	9	12.9
10	PUNGARABATO	7	18



TASA DE INCIDENCIA= CASOS x 100,000 / POBLACION*

*Población: Inegi 2019(POBLACIÓN UTILIZADA POR EL NIVEL FEDERAL)



GUERRERO
NOS NECESITA A TODOS




Secretaría
de Salud



GOBIERNO DEL ESTADO DE
GUERRERO
2015 - 2021

**RIESGO
MEDIO**

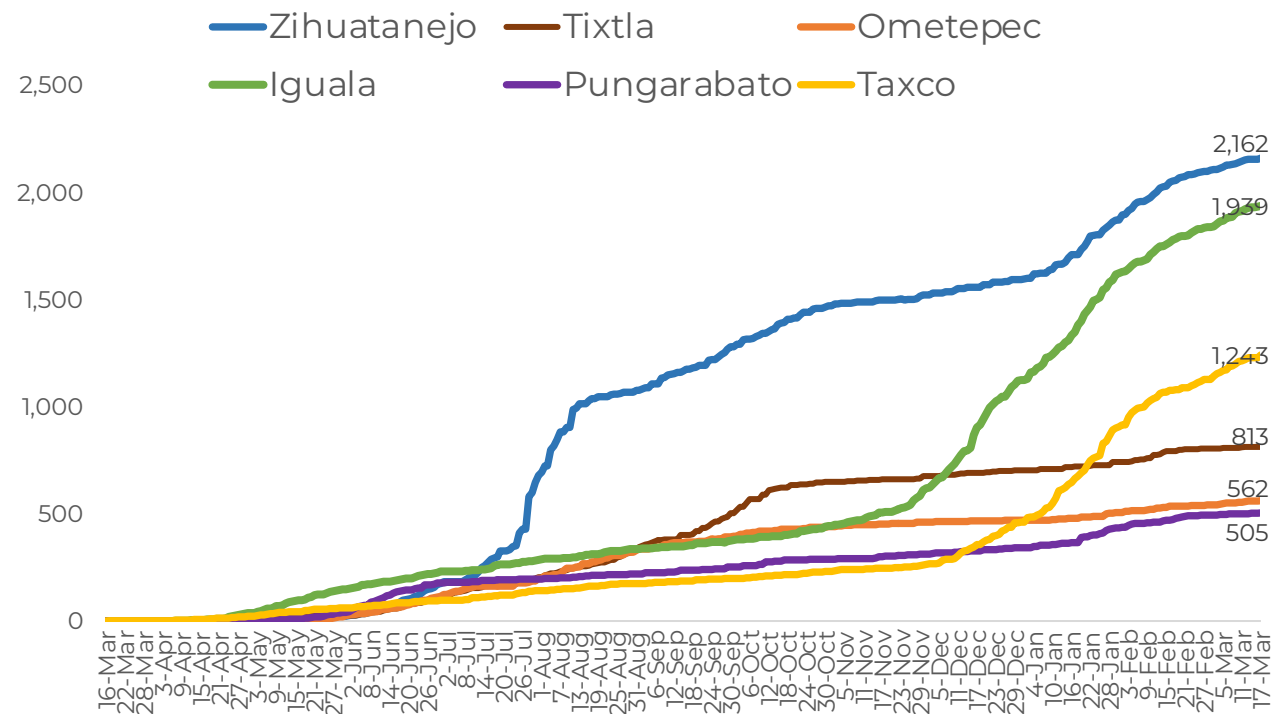
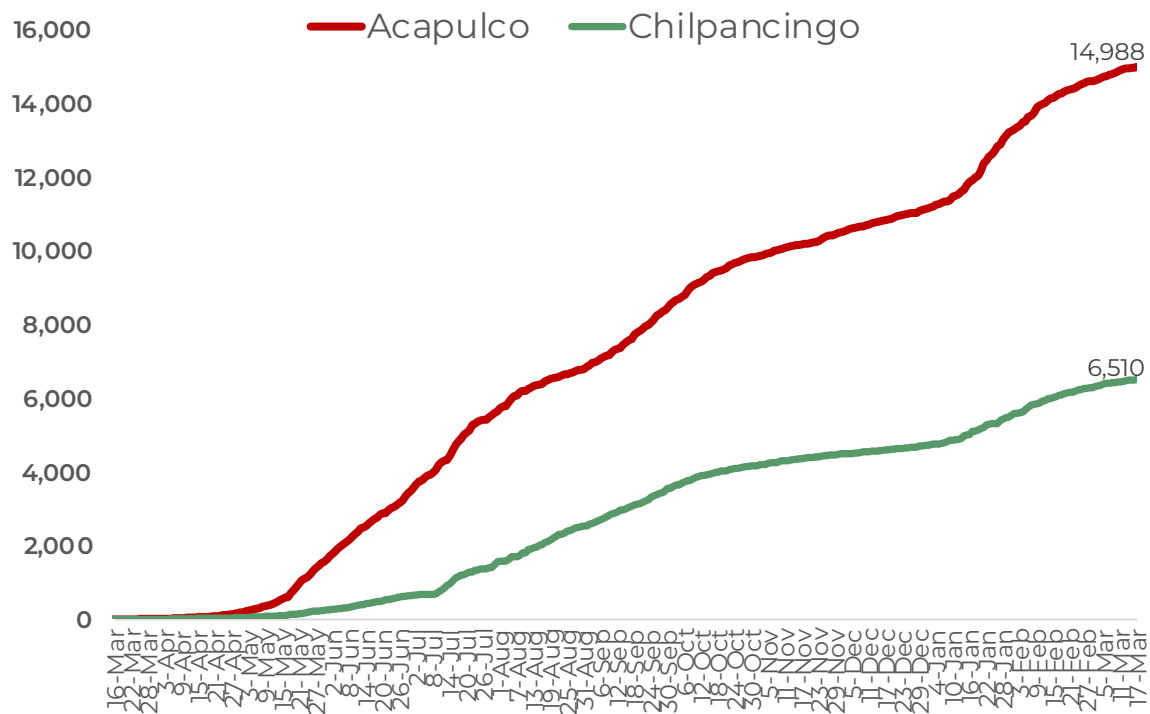


TENDENCIA DE OCURRENCIA DE CASOS



CASOS POSITIVOS DE MUNICIPIOS PRIORITARIOS (CORTE 17-Mar-2021)

RIESGO MEDIO





GUERRERO
NOS NECESITA A TODOS




Secretaría
de Salud



GOBIERNO DEL ESTADO DE
GUERRERO
2015 - 2021

**RIESGO
MEDIO**

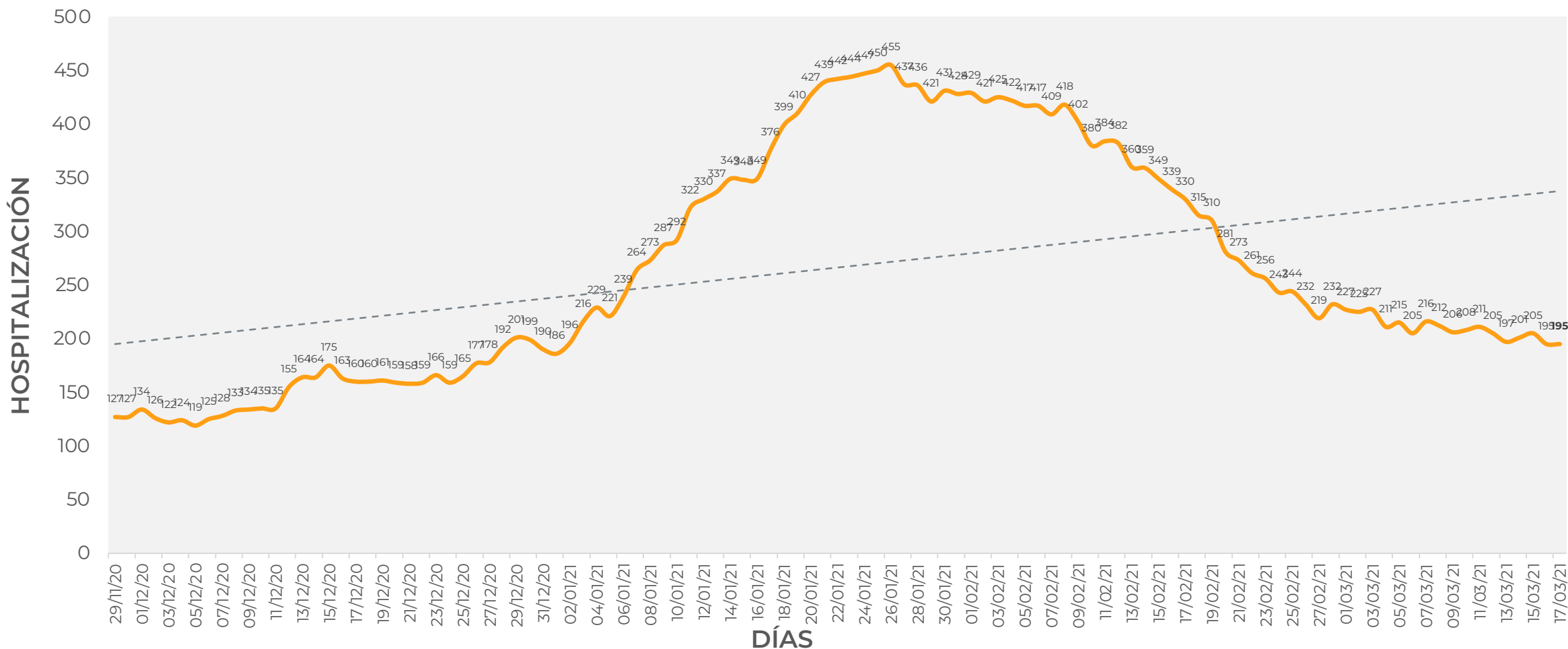


TENDENCIA DE HOSPITALIZACIÓN



COMPORTAMIENTO ESTATAL DE HOSPITALIZACIÓN EN TIEMPO REAL DÍA A DÍA (Del 29 de Noviembre al 17 de marzo 2021)

**RIESGO
MEDIO**





GUERRERO
NOS NECESITA A TODOS



Secretaría
de Salud

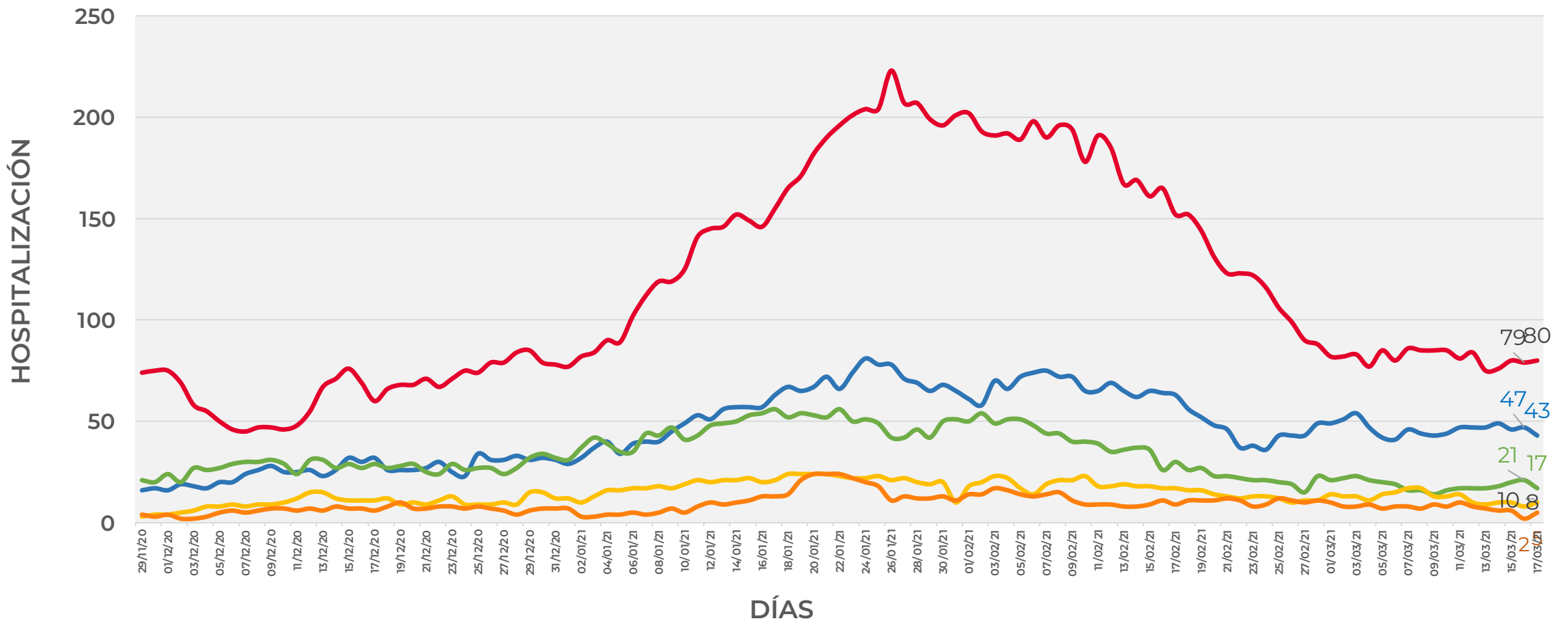


GOBIERNO DEL ESTADO DE
GUERRERO
2015 - 2021

COMPORTAMIENTO MUNICIPAL DE HOSPITALIZACIÓN EN TIEMPO REAL DÍA A DÍA (Del 29 de Noviembre al 17 de marzo 2021)

**RIESGO
MEDIO**

— ACAPULCO — CHILPANCINGO — IGUALA — TAXCO — ZIHUATANEJO





GUERRERO
NOS NECESITA A TODOS



Secretaría
de Salud



GOBIERNO DEL ESTADO DE
GUERRERO
2015 - 2021

ESTADO DE SALUD DE PACIENTES HOSPITALIZADOS TIEMPO REAL (Día a Día)

**RIESGO
MEDIO**

ESTATUS	TOTAL
HOSPITALIZADO ESTABLE	22
HOSPITALIZADO GRAVE	138
HOSPITALIZADO CRÍTICO (INTUBADO)	35
TOTAL	195

Corte: **17 de marzo de 2021**



GUERRERO
NOS NECESITA A TODOS



Secretaría
de Salud

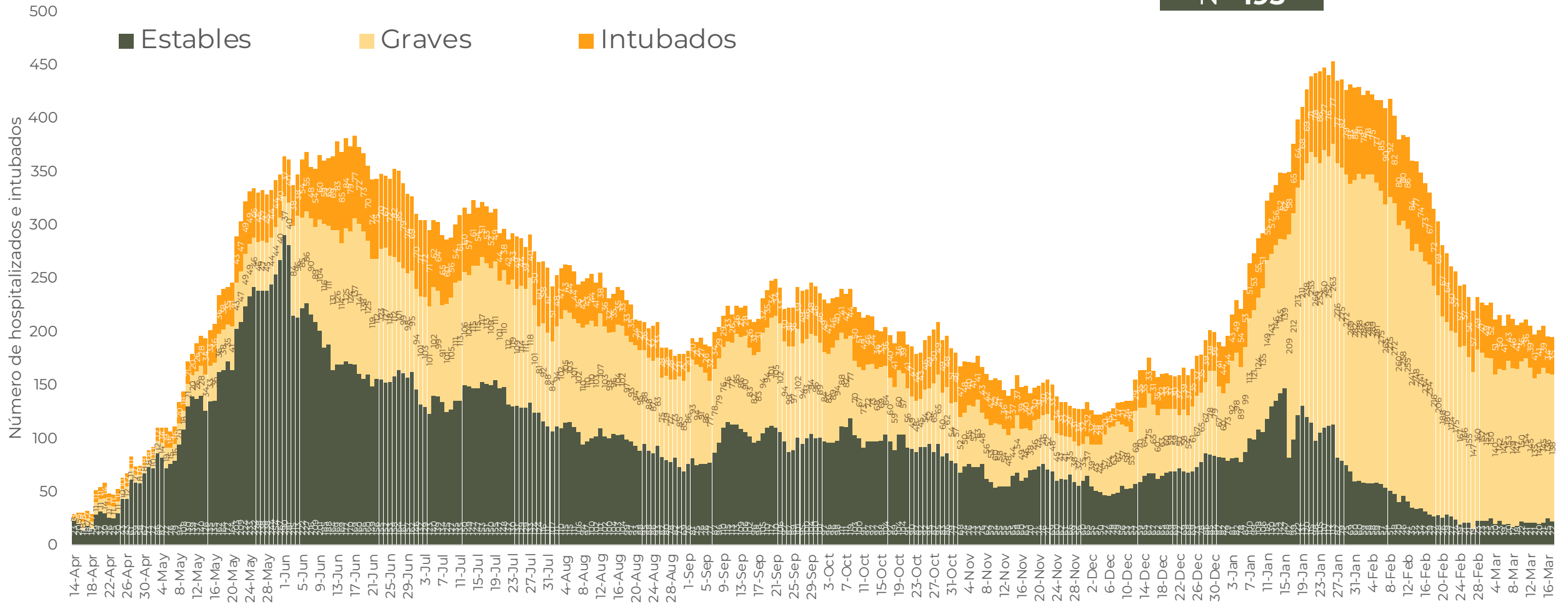


GOBIERNO DEL ESTADO DE
GUERRERO
2015 - 2021

**RIESGO
MEDIO**

TENDENCIA DE HOSPITALIZADOS COVID-19

N= 195





GUERRERO
NOS NECESITA A TODOS




Secretaría
de Salud



GOBIERNO DEL ESTADO DE
GUERRERO
2015 - 2021

**RIESGO
MEDIO**



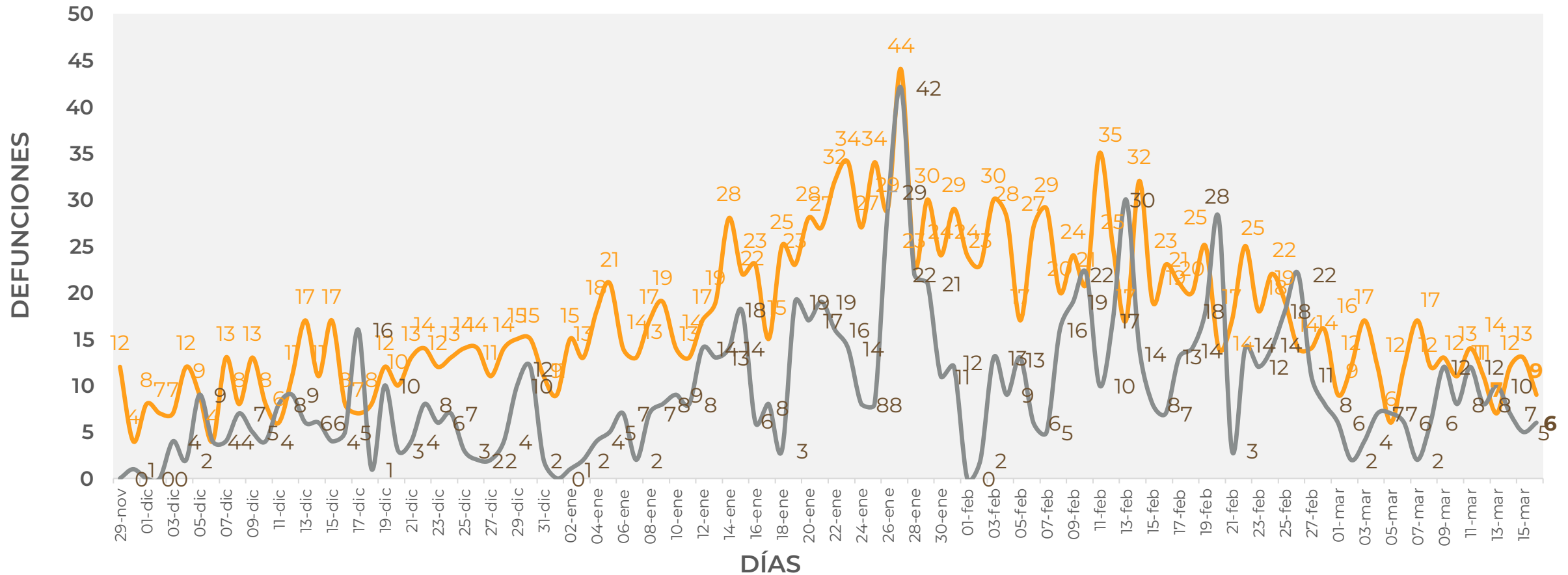
TENDENCIA DE DEFUNCIONES



COMPORTAMIENTO ESTATAL DE DEFUNCIONES EN TIEMPO REAL DÍA A DÍA VS PLATAFORMA (Del 29 de Noviembre al 16 de marzo 2021)

RIESGO MEDIO

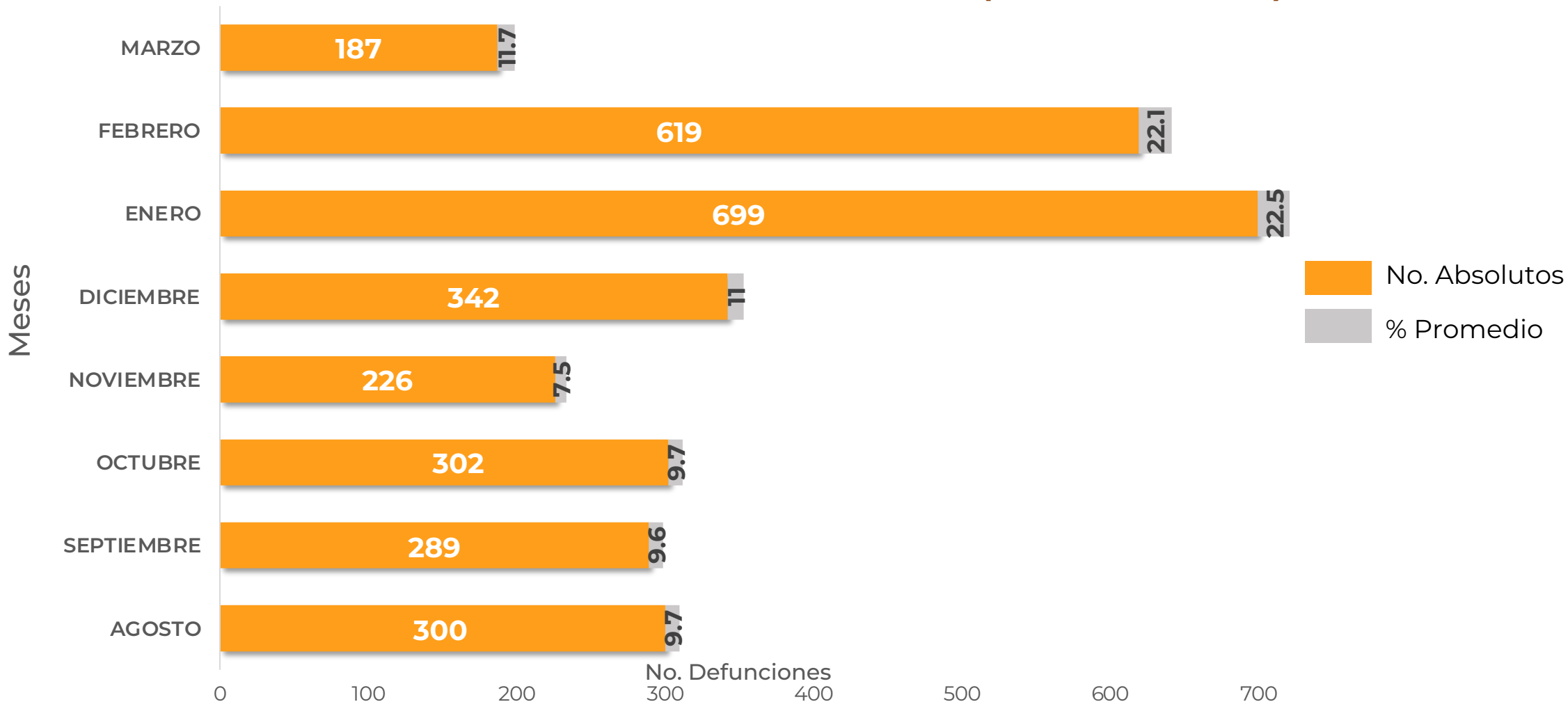
— TIEMPO REAL — PLATAFORMA





COMPARATIVO DE LAS DEFUNCIONES POR MES NÚMEROS ABSOLUTOS VS PORCENTAJE DEL DÍA A DÍA (Corte: 16-Mar-2021)

**RIESGO
MEDIO**





DEFUNCIONES NOTIFICADAS POR FECHA DE REGISTRO (CORTE 16-Mar-2021)

**RIESGO
MEDIO**

DEFUNCIONES NOTIFICADAS POR MES

MES	NÚMERO
MARZO	6
FEBRERO	0
ENERO	1
DICIEMBRE	0
NOVIEMBRE	0
OCTUBRE	0
SEPTIEMBRE	1
AGOSTO	0
JULIO	0
JUNIO	1
MAYO	1
ABRIL	0
TOTAL DEFUNCIONES	10

DEFUNCIONES MAY - MAR POR FECHA

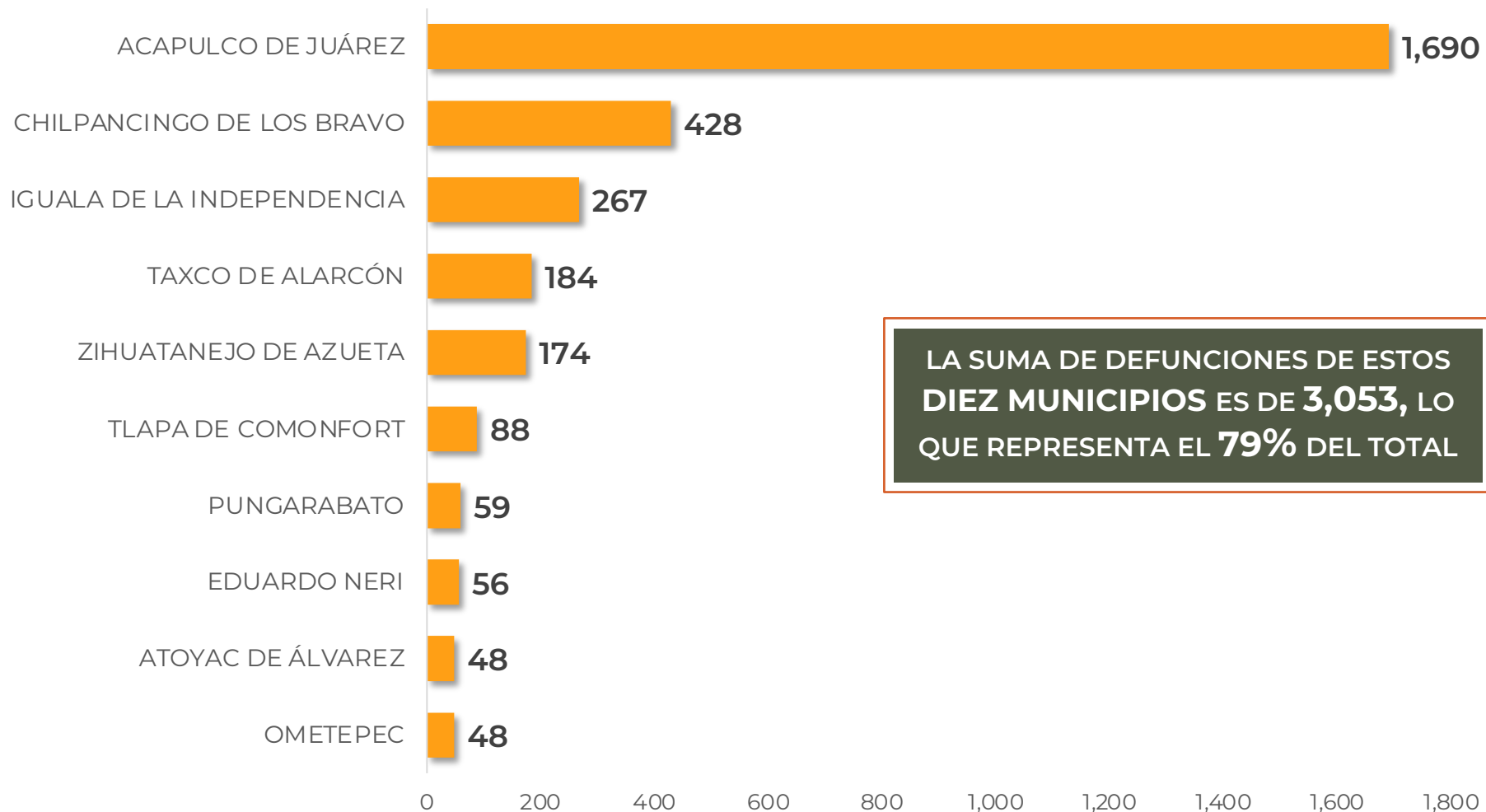
No. Prog.	FECHA	NÚMERO
1	15/03/21	2
2	14/03/21	3
3	11/03/21	1
4	25/01/21	1
5	15/09/20	1
6	10/06/20	1
7	04/05/20	1
TOTAL DEFUNCIONES		10



**RIESGO
MEDIO**

MUNICIPIOS CON MAYOR NÚMERO DE DEFUNCIONES (CORTE 16-Mar-2021)

N=3,853



LA SUMA DE DEFUNCIONES DE ESTOS
**DIEZ MUNICIPIOS ES DE 3,053, LO
QUE REPRESENTA EL 79% DEL TOTAL**



GUERRERO
NOS NECESITA A TODOS




Secretaría
de Salud



GOBIERNO DEL ESTADO DE
GUERRERO
2015 - 2021

**RIESGO
MEDIO**



PORCENTAJE DE OCUPACIÓN HOSPITALARIA



CONCENTRADO SECTORIAL, DISPONIBILIDAD DE CAMAS (17-Mar-2021)

**RIESGO
MEDIO**

Corte (17-Mar-2021)	DESCRIPCIÓN	TOTAL SECTORIAL		
		NÚMERO	OCUPACIÓN	% DE OCUPACIÓN
	CAMAS COVID	734	195	27%
	CAMAS NO COVID	865	530 (+20)	61%
	TOTAL	1,599	725	45%

Corte (16-Mar-2021)	DESCRIPCIÓN	TOTAL SECTORIAL		
		NÚMERO	OCUPACIÓN	% DE OCUPACIÓN
	CAMAS COVID	734	195	27%
	CAMAS NO COVID	865	510	59%
	TOTAL	1,599	705	44%



**RIESGO
MEDIO**

DISPONIBILIDAD CAMAS HOSPITALIZACIÓN GENERAL (16-Mar-2021)

COVID-19 México: disponibilidad de camas para hospitalización general

Entidades



sin cambio **0** más de 70%

sin cambio **0** entre 50% y 69%

6 entre 30% y 49%

26 menos de 30%

23%

Ocupación nacional
(sin cambio)

27%

Ocupación guerrero

31,307 Camas totales

24,013 Camas disponibles

7,294 Camas ocupadas



**RIESGO
MEDIO**

DISPONIBILIDAD CAMAS CON VENTILADOR (16-Mar-2021)

COVID-19 México: disponibilidad de camas para hospitalización con ventilador

Entidades



sin cambio

0

más de 70%

sin cambio

0

entre 50% y 69%

8

entre 30% y 49%

24

menos de 30%

10,917

Camas
totales

8,004

Camas
disponibles

2,913

Camas
ocupadas

27%

Ocupación nacional
(sin cambio)

15%

Ocupación guerrero