



**GUERRERO**  
NOS NECESITA A TODOS



Secretaría  
**de Salud**



GOBIERNO DEL ESTADO DE  
**GUERRERO**  
2015 - 2021



**SEMÁFORO  
VERDE**

**RIESGO BAJO  
DE CONTAGIO  
COVID-19**

**EVOLUCIÓN** DIARIA  
**#servirSinLímites**

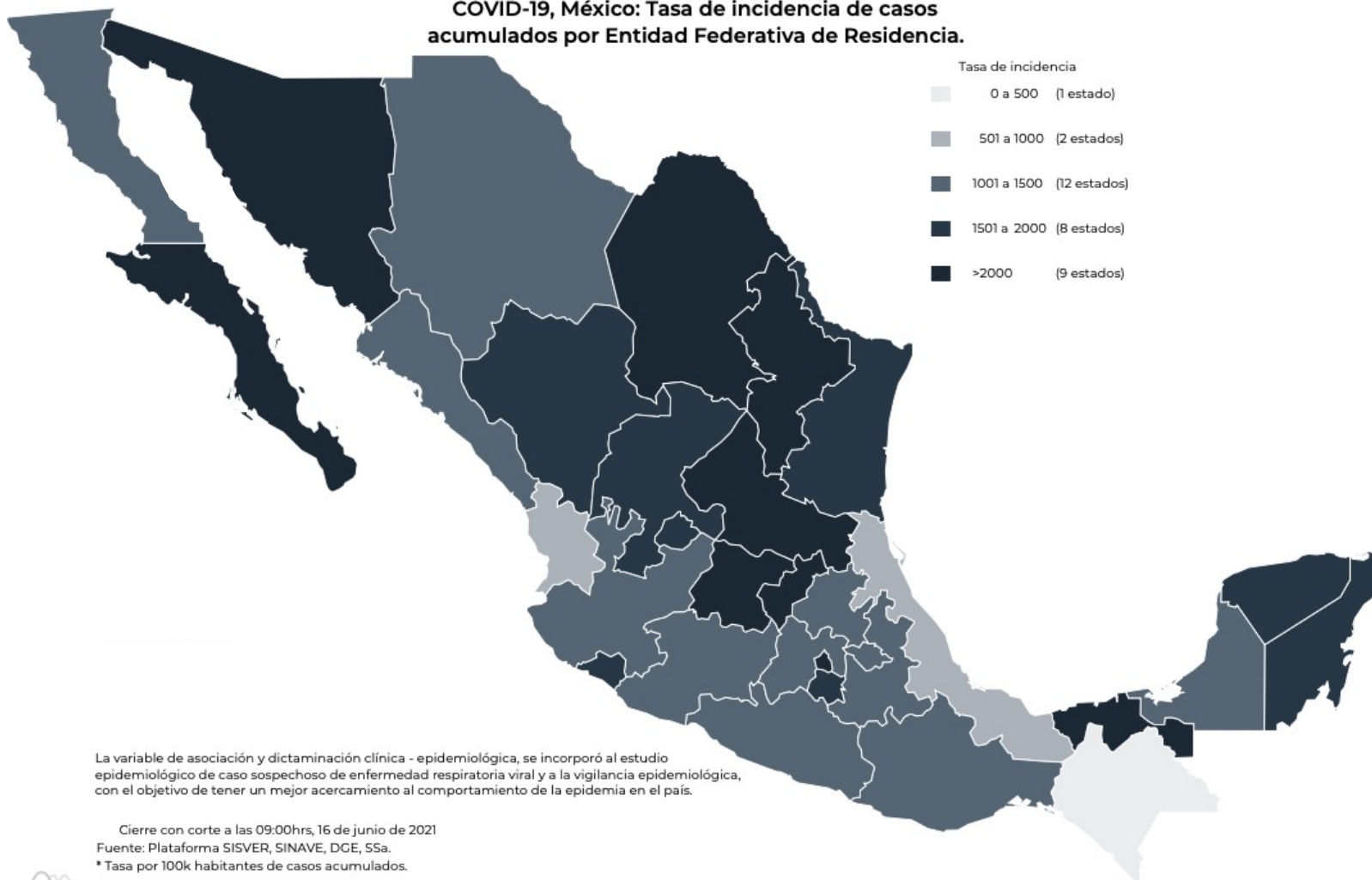
17 DE JUNIO DE 2021



**RIESGO  
BAJO**

## PANORAMA NACIONAL (16-Jun-2021)

COVID-19, México: Tasa de incidencia de casos acumulados por Entidad Federativa de Residencia.



**2,463,390**  
Confirmados

**435,306**  
Sospechosos totales

**4,371,673**  
Negativos

**230,624**  
Defunciones

**7,270,369**  
Personas notificadas

**22,551**  
Activos

La variable de asociación y dictaminación clínica - epidemiológica, se incorporó al estudio epidemiológico de caso sospechoso de enfermedad respiratoria viral y a la vigilancia epidemiológica, con el objetivo de tener un mejor acercamiento al comportamiento de la epidemia en el país.

Cierre con corte a las 09:00hrs, 16 de junio de 2021  
Fuente: Plataforma SISVER, SINAVE, DGE, SSA.  
\* Tasa por 100k habitantes de casos acumulados.



**GUERRERO**  
NOS NECESITA A TODOS



Secretaría  
**de Salud**



GOBIERNO DEL ESTADO DE  
**GUERRERO**  
2015 - 2021

## SEMÁFORO DE RIESGO EPIDÉMICO (Del 07 al 20 de junio de 2021)

**RIESGO  
BAJO**

# SE 24



**0 estados**

**4 estados**

**9 estados**

**19 estados**



MÁXIMO



ALTO



MEDIO



BAJO



## PANORAMA ESTATAL (17-Jun-2021)

**RIESGO  
BAJO**

**41,547**

Total de casos CONFIRMADOS

**2,786**

Total de casos SOSPECHOSOS

**49,212**

Total de casos NEGATIVOS

**4,537**

Total de DEFUNCIONES

**93,545**

Total de estudios realizados

**32,249**

Total de Recuperados

**175**

Total de Casos activos



Mesones Hidalgo (7)

Santa María Cortijo (2)



**GUERRERO**  
NOS NECESITA A TODOS




Secretaría  
**de Salud**



GOBIERNO DEL ESTADO DE  
**GUERRERO**  
2015 - 2021

**RIESGO  
BAJO**



# DETECCIÓN DE CASOS NUEVOS

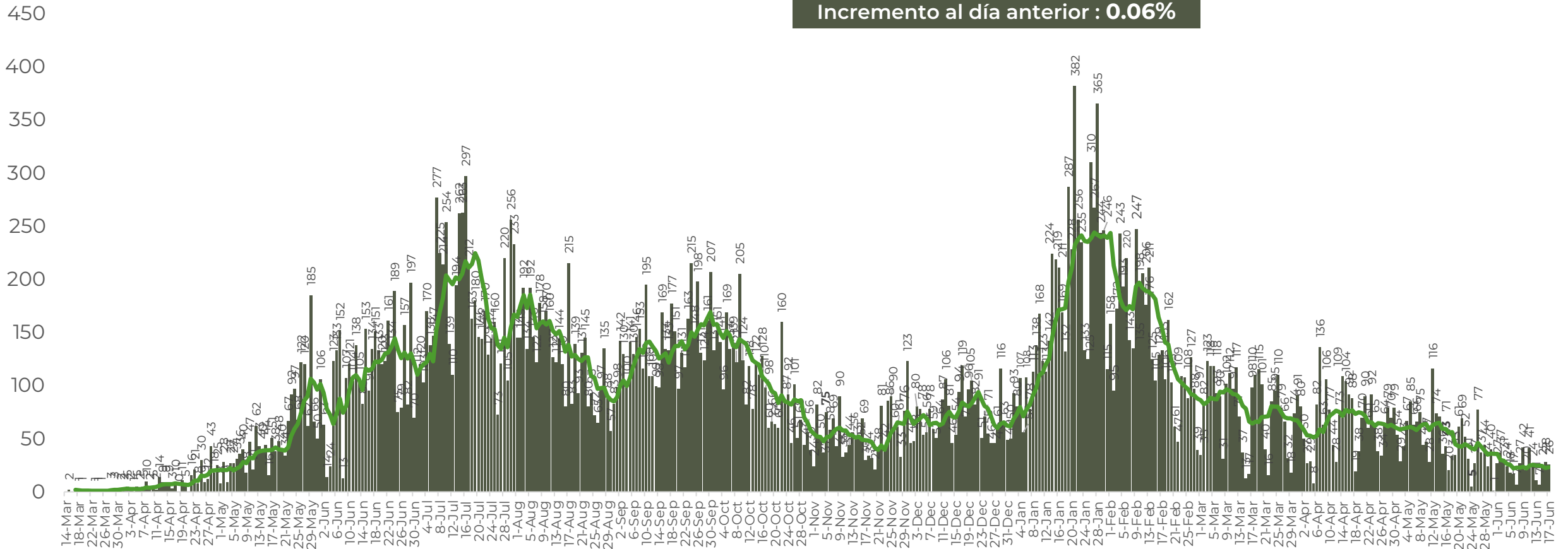


**RIESGO  
BAJO**

## REGISTRO DIARIO DE CASOS POSITIVOS (17-Jun-2021)

**N= 41,547**

Casos nuevos confirmados: **26**  
Incremento al día anterior : **0.06%**

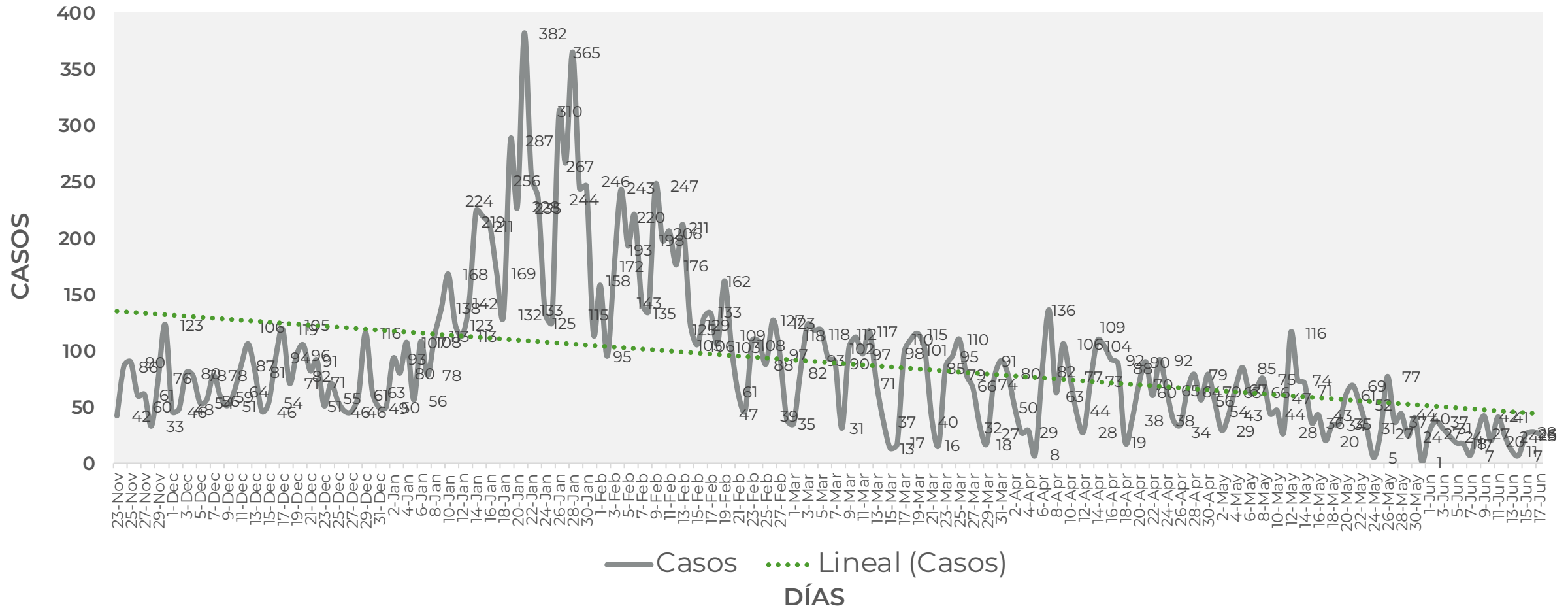


FUENTE: SINAVE/DGE/SS: Sistema de Vigilancia Epidemiológica de COVID-19 corte de las 08:00 hrs. al 17 de junio del 2021.



**RIESGO  
BAJO**

## COMPORTAMIENTO ESTATAL DE REGISTRO DIARIO DE CASOS POSITIVOS (Del 23 de Noviembre al 17 de junio 2021)





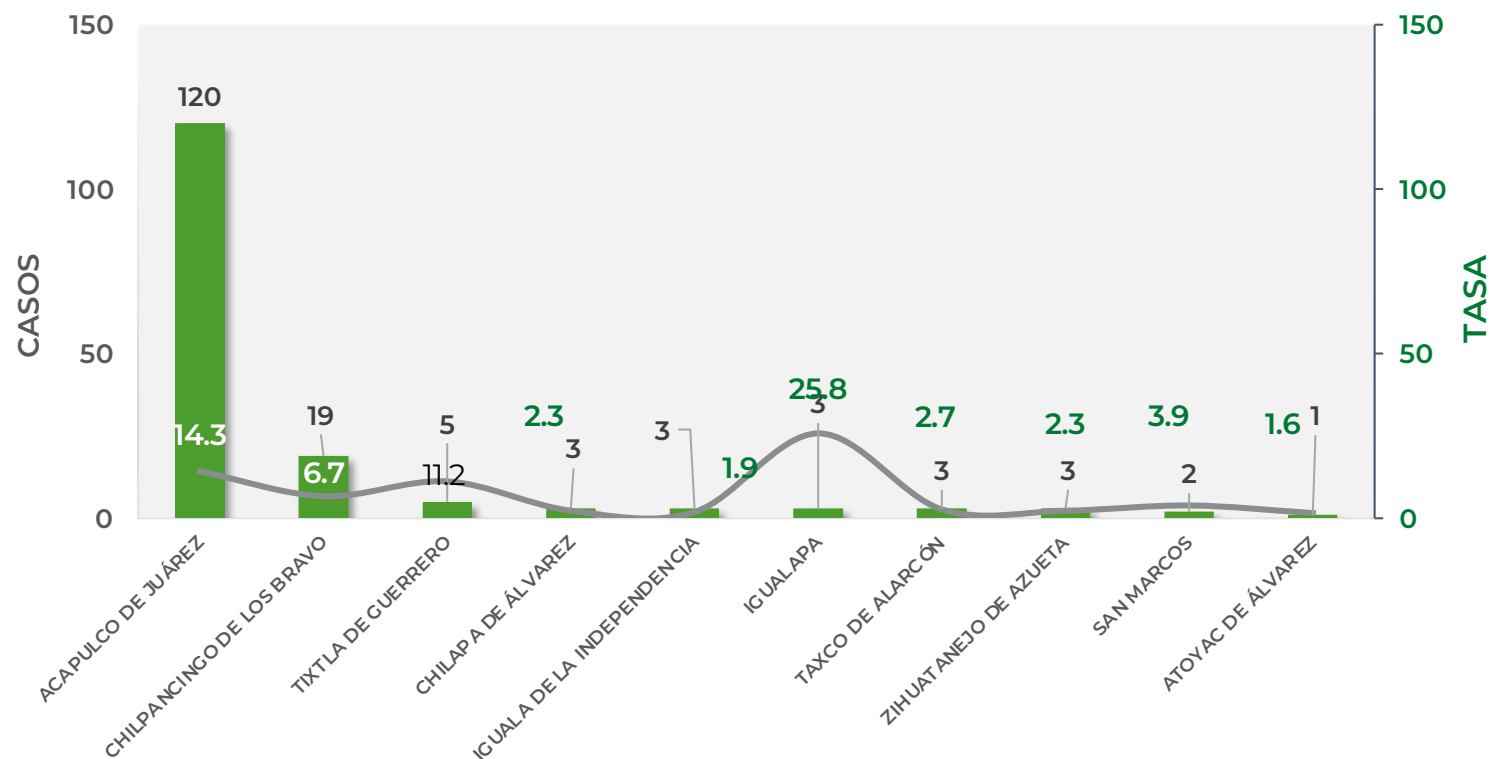
## TASA DE INCIDENCIA DE CASOS ACTIVOS (Del 03 al 16 de junio 2021)

**RIESGO  
BAJO**

**N=175**

■ ACTIVOS — TASA DE INCIDENCIA

No. Prog.	MUNICIPIO	ACTIVOS	TASA DE INCIDENCIA
1	ACAPULCO DE JUÁREZ	120	14.3
2	CHILPANCINGO DE LOS BRAVO	19	6.7
3	TIXTLA DE GUERRERO	5	11.2
4	CHILAPA DE ÁLVAREZ	3	2.3
5	IGUALA DE LA INDEPENDENCIA	3	1.9
6	IGUALAPA	3	25.8
7	TAXCO DE ALARCÓN	3	2.7
8	ZIHUATANEJO DE AZUETA	3	2.3
9	SAN MARCOS	2	3.9
10	ATOYAC DE ÁLVAREZ	1	1.6



TASA DE INCIDENCIA= CASOS x 100,000 / POBLACION\*

\*Población: Inegi 2019(POBLACIÓN UTILIZADA POR EL NIVEL FEDERAL )





**GUERRERO**  
NOS NECESITA A TODOS




Secretaría  
**de Salud**



GOBIERNO DEL ESTADO DE  
**GUERRERO**  
2015 - 2021

**RIESGO  
BAJO**



# TENDENCIA DE HOSPITALIZACIÓN



**GUERRERO**  
NOS NECESITA A TODOS



Secretaría  
**de Salud**



GOBIERNO DEL ESTADO DE  
**GUERRERO**  
2015 - 2021

## ESTADO DE SALUD DE PACIENTES HOSPITALIZADOS TIEMPO REAL (Día a Día)

**RIESGO  
BAJO**

ESTATUS	TOTAL
HOSPITALIZADO <b>ESTABLE</b>	<b>0</b>
HOSPITALIZADO <b>GRAVE</b>	<b>32</b>
HOSPITALIZADO <b>CRÍTICO</b> <b>(INTUBADO)</b>	<b>12</b>
<b>TOTAL</b>	<b>44</b>

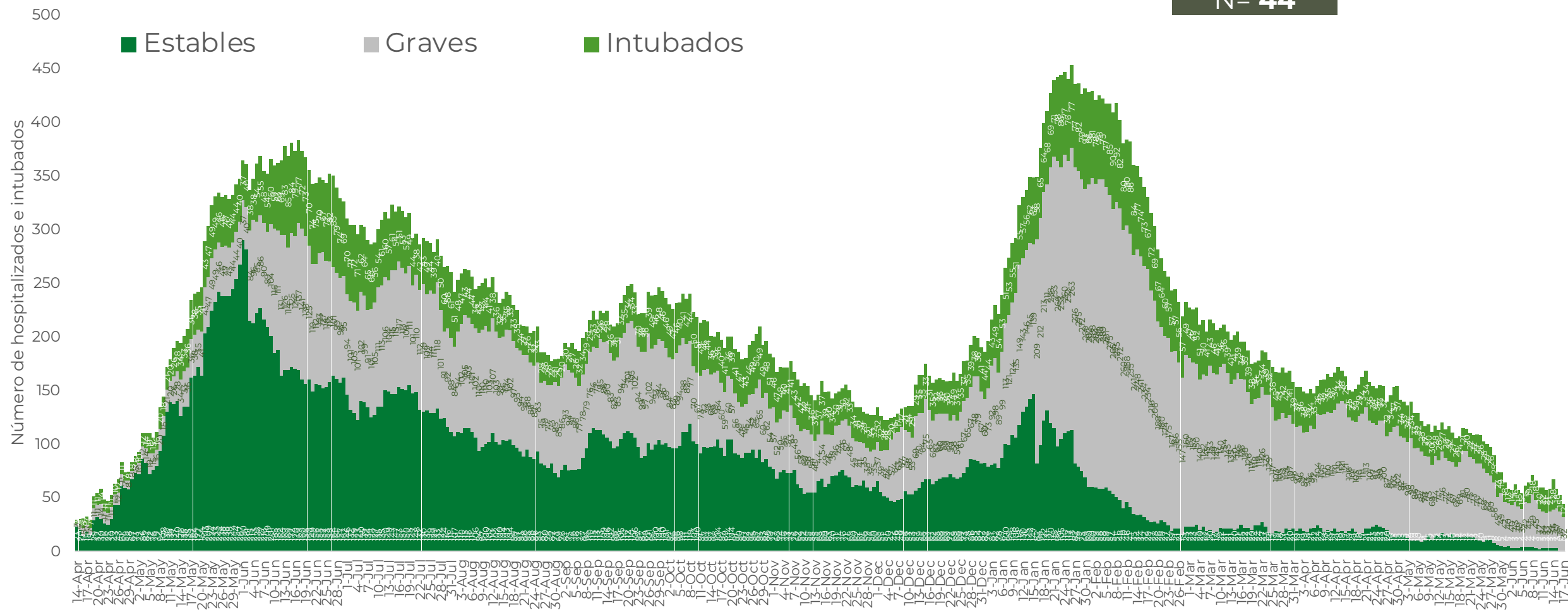
Corte: **17 de junio de 2021**



RIESGO  
BAJO

# TENDENCIA DE HOSPITALIZADOS COVID-19

N = 44





**GUERRERO**  
NOS NECESITA A TODOS




Secretaría  
**de Salud**



GOBIERNO DEL ESTADO DE  
**GUERRERO**  
2015 - 2021

**RIESGO  
BAJO**



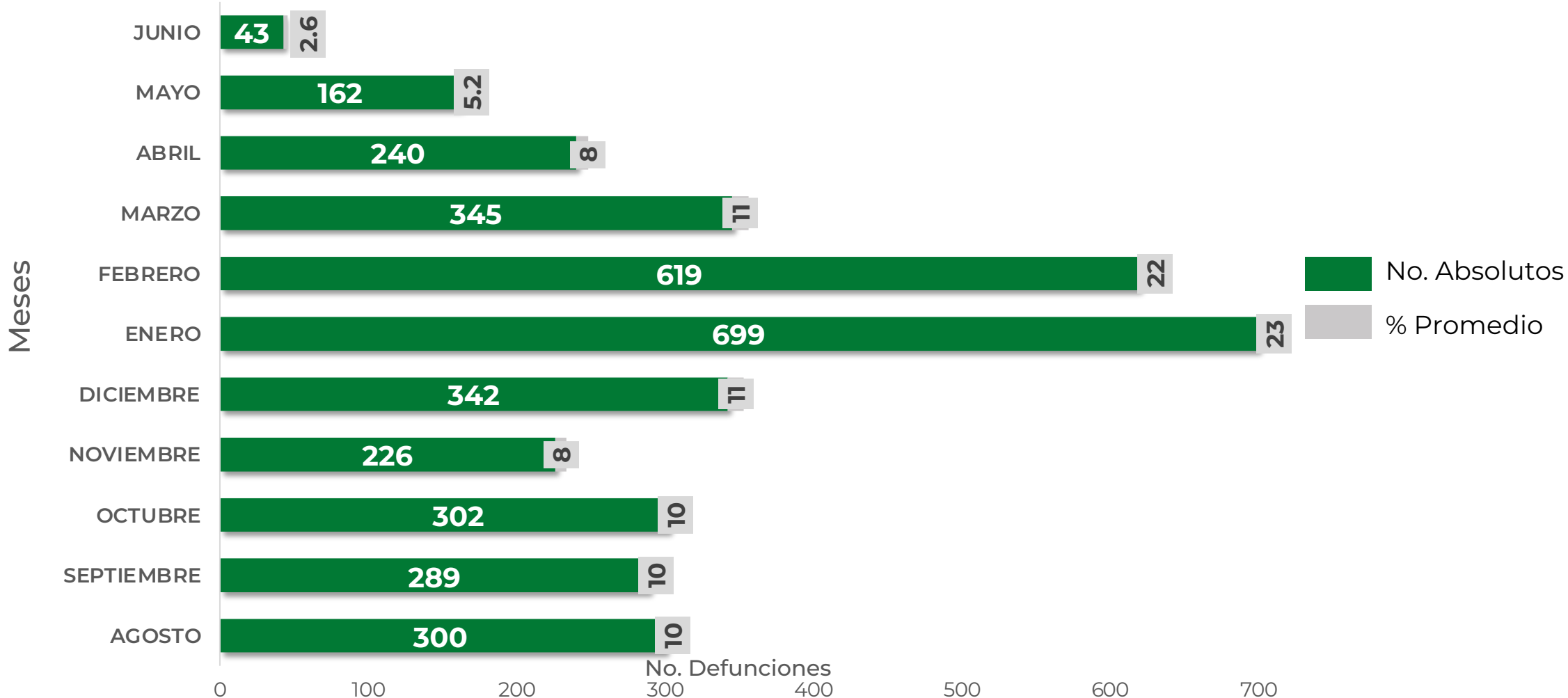
# TENDENCIA DE DEFUNCIONES



**RIESGO  
BAJO**

## COMPARATIVO DE LAS DEFUNCIONES POR MES

NÚMEROS ABSOLUTOS VS PORCENTAJE DEL DÍA A DÍA (Corte: 16-Jun-2021)





**GUERRERO**  
NOS NECESITA A TODOS




Secretaría  
**de Salud**



GOBIERNO DEL ESTADO DE  
**GUERRERO**  
2015 - 2021

**RIESGO  
BAJO**



# **PORCENTAJE DE OCUPACIÓN HOSPITALARIA**



## CONCENTRADO SECTORIAL, DISPONIBILIDAD DE CAMAS (17-Jun-2021)

**RIESGO  
BAJO**

Corte (17-Jun-2021)	DESCRIPCIÓN	TOTAL SECTORIAL		
		NÚMERO	OCUPACIÓN	% DE OCUPACIÓN
	<b>CAMAS COVID</b>	583 <i>(-15)</i>	<b>44</b> <i>(-8)</i>	8%
	<b>CAMAS NO COVID</b>	973	<b>642</b> <i>(-43)</i>	66%
	<b>TOTAL</b>	1,556	<b>686</b>	44%

Corte (16-Jun-2021)	DESCRIPCIÓN	TOTAL SECTORIAL		
		NÚMERO	OCUPACIÓN	% DE OCUPACIÓN
	<b>CAMAS COVID</b>	598	<b>52</b>	9%
	<b>CAMAS NO COVID</b>	973	<b>685</b>	70%
	<b>TOTAL</b>	1,571	<b>737</b>	47%



**GUERRERO**  
NOS NECESITA A TODOS



Secretaría  
**de Salud**



GOBIERNO DEL ESTADO DE  
**GUERRERO**  
2015 - 2021

## SITUACIÓN DE HOSPITALIZACIÓN, CAMAS GENERALES Y CAMAS CON VENTILADOR MECÁNICO (16-Jun-2021)

**RIESGO BAJO**

5/4/2020  
5/11/2020  
5/18/2020  
5/25/2020  
6/1/2020  
6/8/2020  
6/15/2020  
6/22/2020  
6/29/2020...  
7/6/2020  
7/13/2020  
7/20/20...  
7/27/2020  
8/3/2020  
8/10/2020  
8/17/2020  
8/24/20...  
8/31/2020  
9/7/2020  
9/14/2020  
9/21/2020  
9/28/20...  
10/5/2020  
10/12/20...  
10/19/20...  
10/26/20...  
11/2/2020  
11/9/2020  
11/16/2020  
11/23/20...  
11/30/20...  
12/7/2020  
12/14/20...  
12/21/20...  
12/28/20...  
1/4/2021  
1/11/2021  
1/18/2021  
1/25/2021  
2/1/2021  
2/8/2021  
2/15/2021  
2/22/2021  
3/1/2021  
3/8/2021  
3/15/2021  
3/22/2021  
3/29/2021  
4/5/2021  
4/12/2021  
4/19/2021  
4/26/2021  
5/3/2021  
5/10/2021  
5/17/2021  
5/24/2021  
5/31/2021  
6/7/2021  
6/14/2021

**Total de personas hospitalizadas**

**Ocupación - camas generales**

Sin cambio

**15%**

**Ocupación - camas con ventilador**

Sin cambio

**14%**

**Guerrero**

**Camas generales**

**8%**

**Camas con ventilador**

**6%**