



**GUERRERO**  
NOS NECESITA A TODOS



Secretaría  
**de Salud**



GOBIERNO DEL ESTADO DE  
**GUERRERO**  
2015 - 2021

**SEMÁFORO NARANJA**

**RIESGO  
ALTO**



**DE  
CONTAGIO**

**SECRETARÍA DE SALUD  
INFORME DE SEGUIMIENTO**

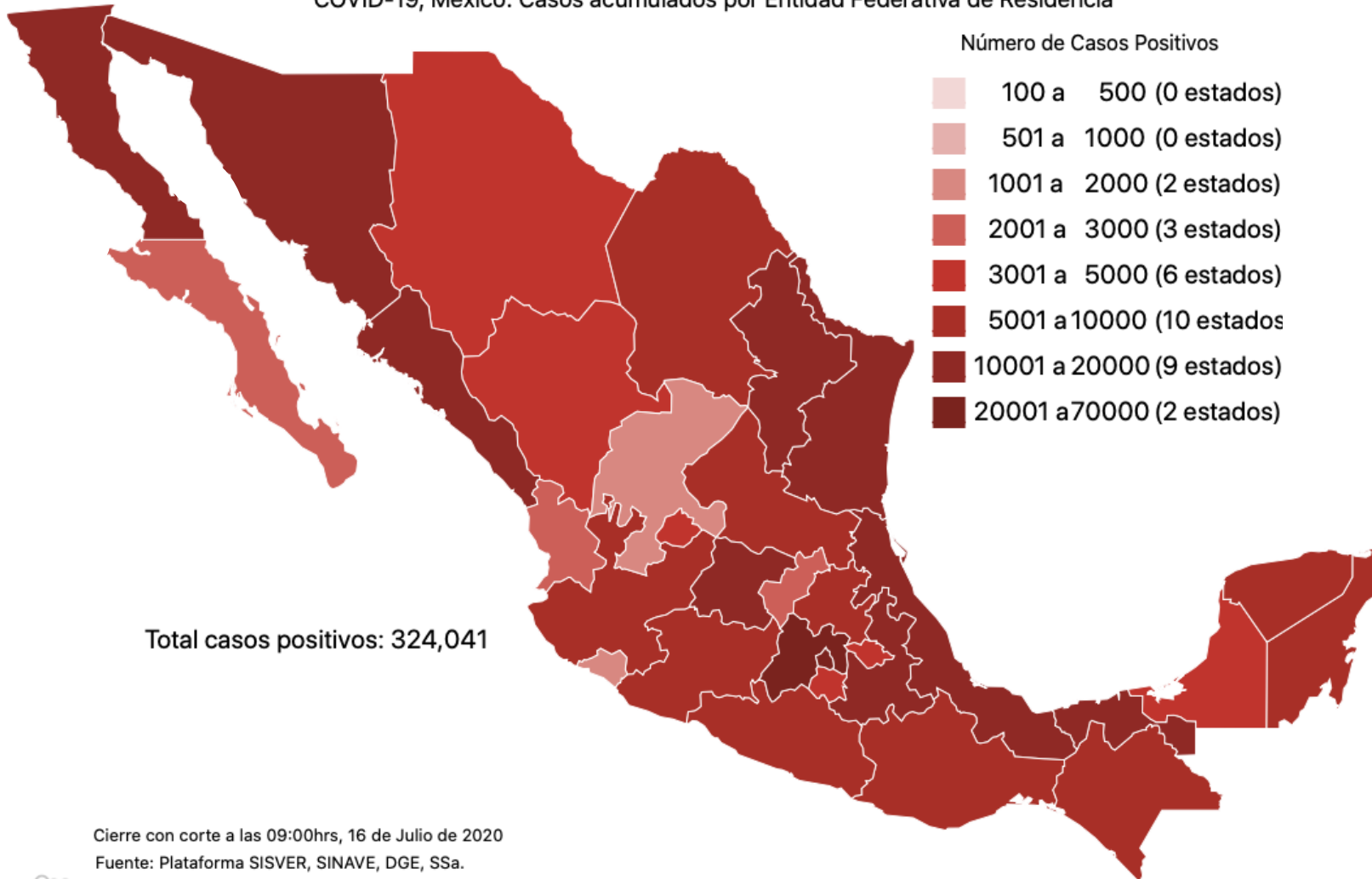
**17 DE JULIO DE 2020**



# PANORAMA NACIONAL (16-jul-2020)

**RIESGO ALTO**

COVID-19, México: Casos acumulados por Entidad Federativa de Residencia



Total casos positivos: 324,041

**324,041**

Confirmados

**82,567**

Sospechosos

**375,455**

Negativos

**37,574**

Defunciones

**782,063**

Personas estudiadas

**28,786**

Activos



**GUERRERO**  
NOS NECESITA A TODOS



Secretaría  
**de Salud**



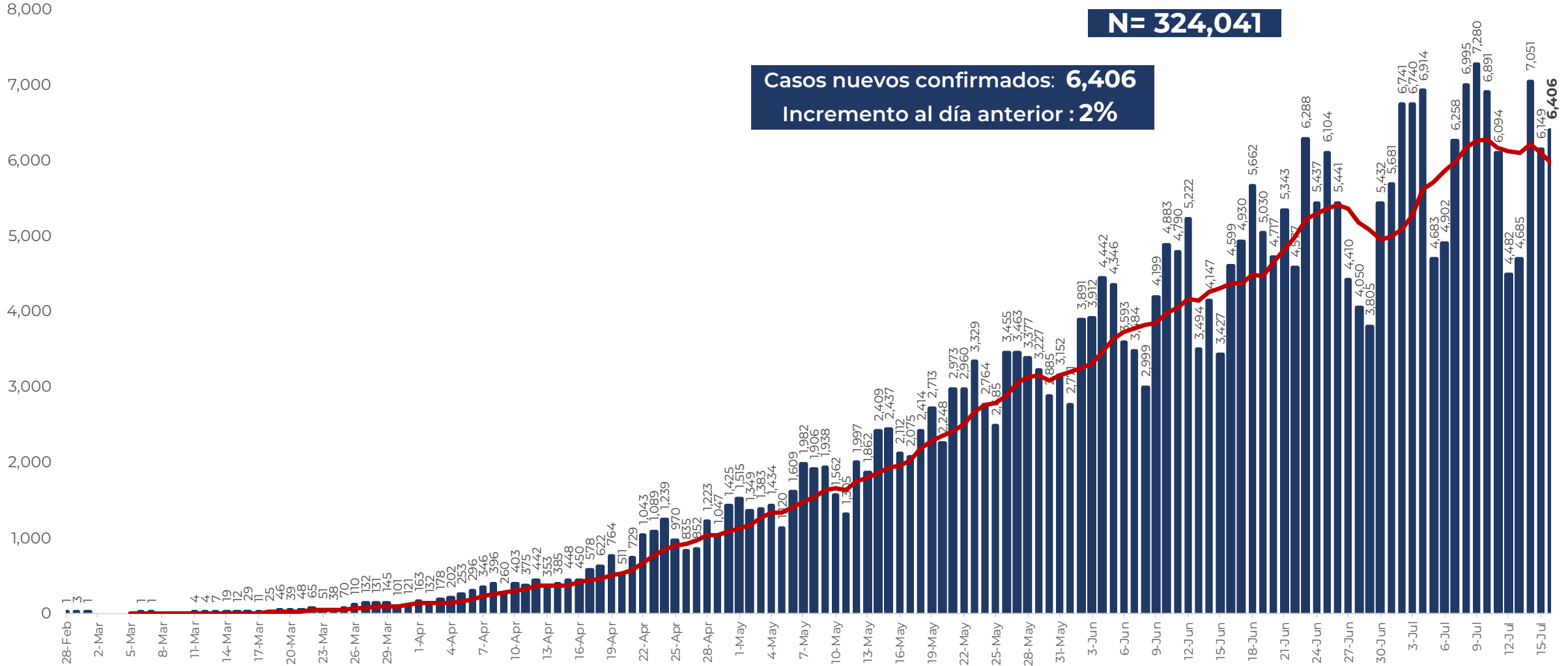
GOBIERNO DEL ESTADO DE  
**GUERRERO**  
2015 - 2021

**RIESGO  
ALTO**

## EVOLUCIÓN DE CASOS NUEVOS NIVEL NACIONAL (16-Jul-2020)

**N= 324,041**

Casos nuevos confirmados: **6,406**  
Incremento al día anterior : **2%**





**GUERRERO**  
NOS NECESITA A TODOS



Secretaría  
**de Salud**



GOBIERNO DEL ESTADO DE  
**GUERRERO**  
2015 - 2021

## SEMÁFORO DE RIESGO EPIDÉMICO para (SEMANA 29) 17 de jul, 2020

**RIESGO  
ALTO**



17 estados

15 estados

Nivel de riesgo  
epidémico



**Máximo**

**Alto**

**Medio**

**Bajo**





**GUERRERO**  
NOS NECESITA A TODOS



Secretaría  
**de Salud**



GOBIERNO DEL ESTADO DE  
**GUERRERO**  
2015 - 2021



# DETECCIÓN DE CASOS NUEVOS

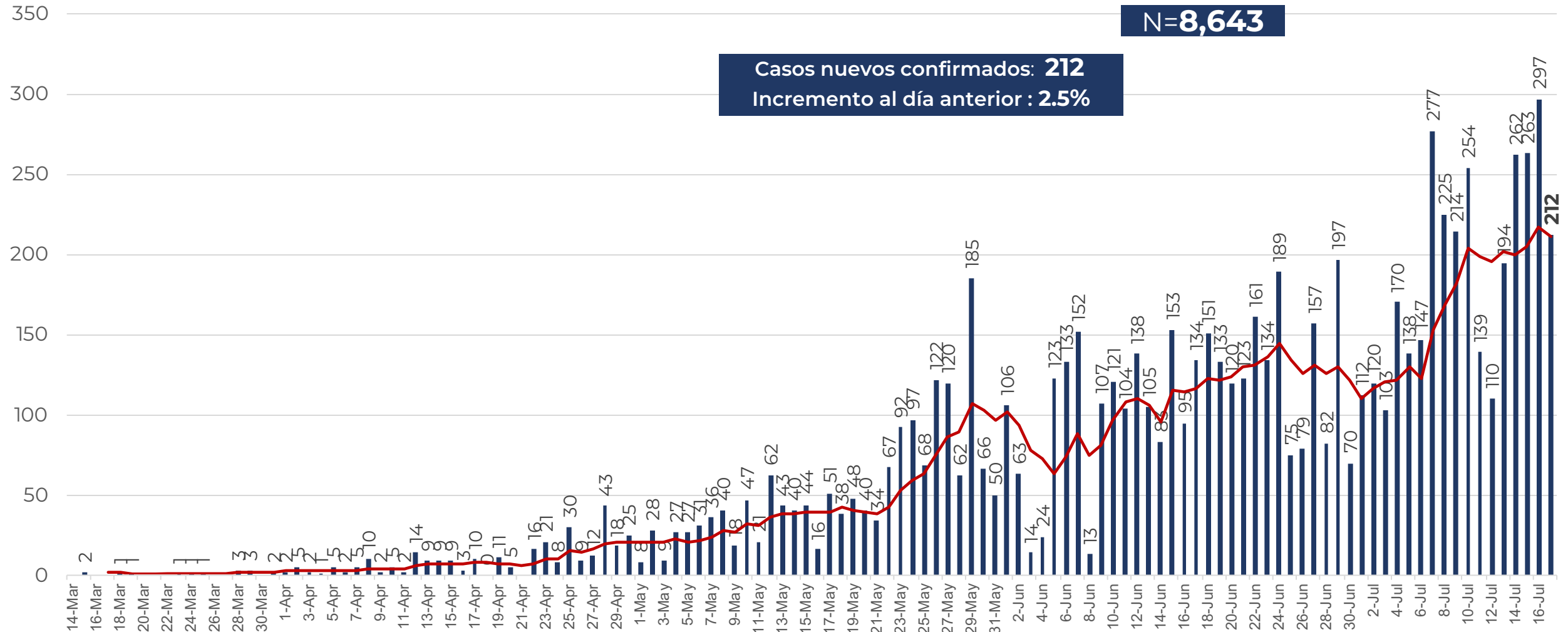


## DETECCIÓN DE CASOS NUEVOS

**RIESGO  
ALTO**

**N=8,643**

Casos nuevos confirmados: **212**  
Incremento al día anterior : **2.5%**



FUENTE: SINAVE/DGE/SS: Sistema de Vigilancia Epidemiológica de COVID-19 corte de las 20:00 hrs. al 16 de julio del 2020.

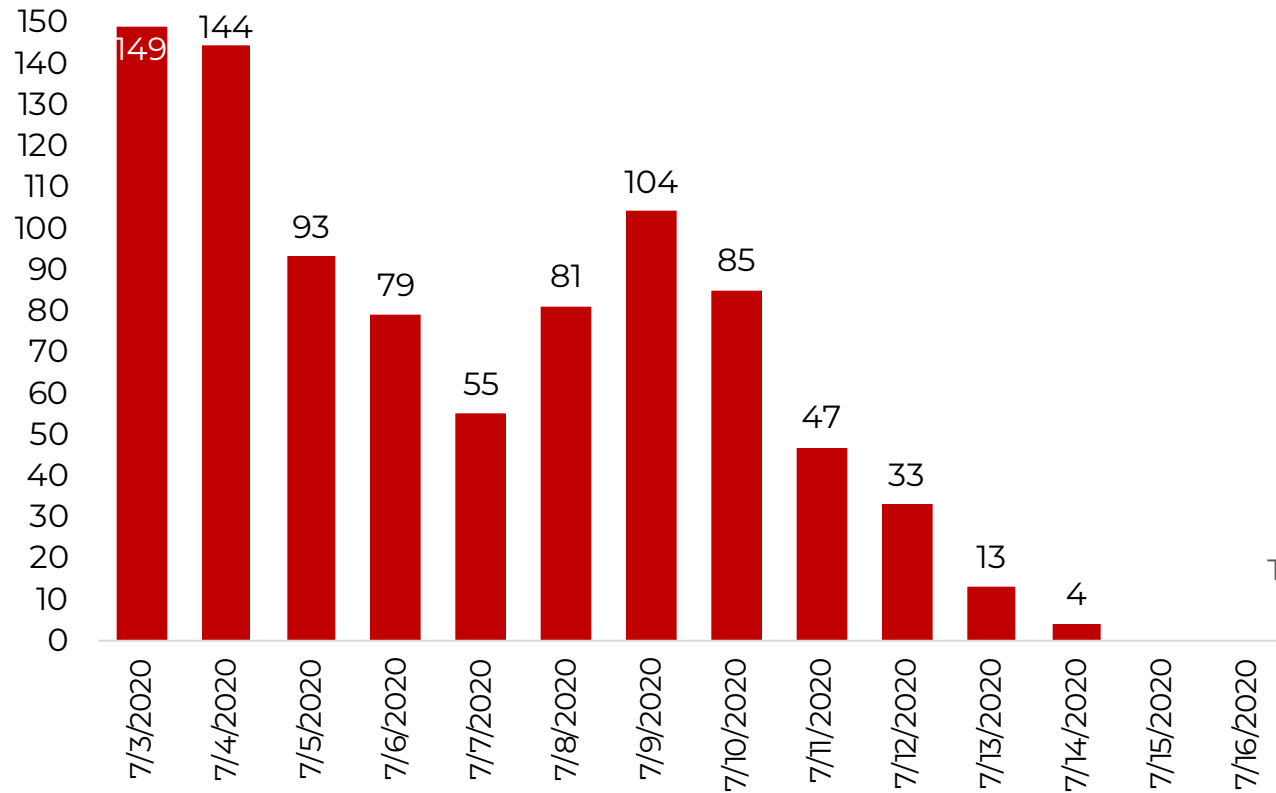


## DISTRIBUCION DE MUNICIPIOS POR DIAS Y CON MAYOR NÚMERO DE ACTIVOS

**RIESGO  
ALTO**

**N=887**

Activos en los últimos 14 días



**LA SUMA DE ACTIVOS EN ESTOS  
DIEZ MUNICIPIOS ES DE 770, LO  
QUE REPRESENTA EL 87% DEL  
TOTAL**





**RIESGO  
ALTO**

## MUNICIPIOS CON MAYOR NÚMERO DE CASOS Y DEFUNCIONES

No.PROC	MUNICIPIO	Total estatal de casos <b>8,643</b>		Total estatal de Defunciones <b>1,168</b>		LETALIDAD (%)
		CASOS	%	DEFUNCIONES	%	
1	ACAPULCO	4,818	56%	610	52%	13%
2	CHILPANCINGO DE LOS BRAVO	1,172	14%	118	10%	10%
3	ZIHUATANEJO DE AZUETA	293	3%	41	4%	14%
4	IGUALA DE LA INDEPENDENCIA	257	3%	84	7%	33%
5	PUNGARABATO	190	2%	28	2%	15%
6	TLAPA DE COMONFORT	175	2%	39	3%	22%
7	OMETEPEC	150	2%	12	1%	8%
8	TIXTLA DE GUERRERO	137	2%	6	1%	4%
9	TAXCO DE ALARCÓN	118	1%	40	3%	34%
10	CHILAPA DE ÁLVAREZ	102	1%	16	1.4%	16%
11	ARCELIA	83	1%	6	1%	7%
12	ATOYAC DE ÁLVAREZ	80	1%	10	1%	13%
13	JUAN R. ESCUDERO	69	1%	2	0.2%	3%
14	COYUCA DE CATALÁN	66	1%	11	1%	17%
15	TLAPEHUALA	64	1%	4	0%	6%

TASA DE LETALIDAD= NÚMERO DE DEFUNCIONES \*100/ TOTAL DE CASOS POSITIVOS



**GUERRERO**  
NOS NECESITA A TODOS



Secretaría  
**de Salud**



GOBIERNO DEL ESTADO DE  
**GUERRERO**  
2015 - 2021



# TENDENCIA DE OCURRENCIA DE CASOS



**GUERRERO**  
NOS NECESITA A TODOS



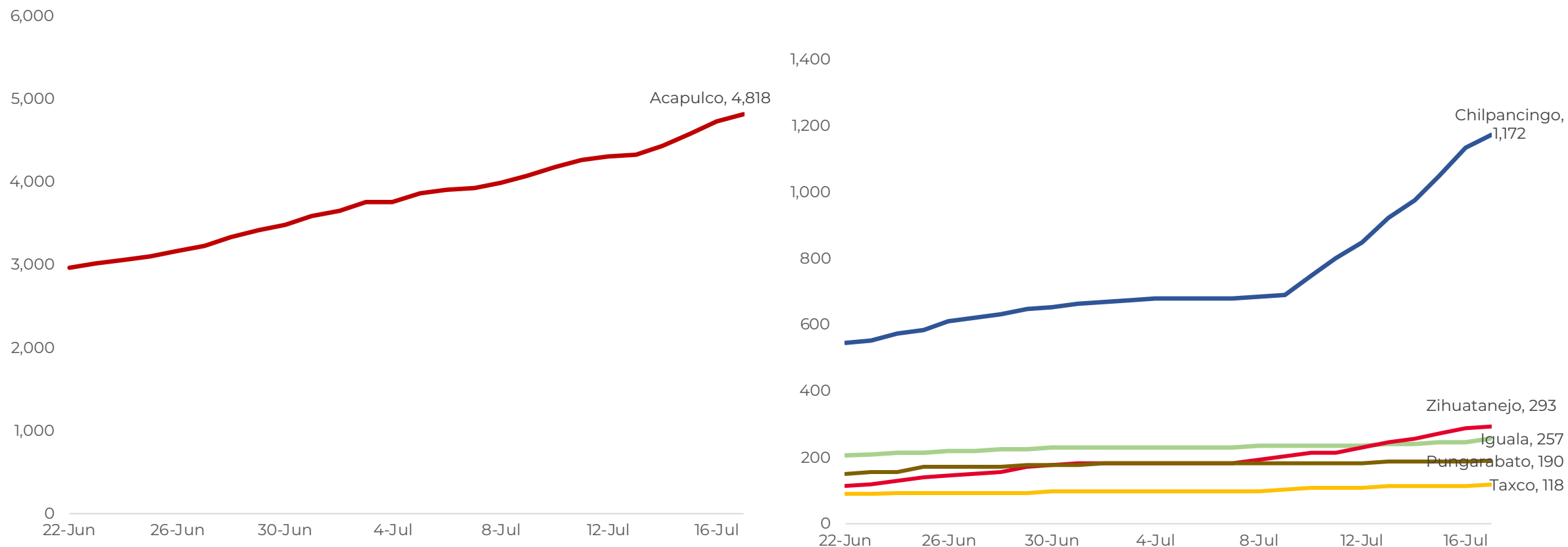
Secretaría  
**de Salud**



GOBIERNO DEL ESTADO DE  
**GUERRERO**  
2015 - 2021

**RIESGO  
ALTO**

## CASOS DE MUNICIPIOS PRIORITARIOS





**RIESGO  
ALTO**

## CASOS Y DEFUNCIONES POR GRUPOS DE EDAD

GRUPOS DE EDAD	POSITIVOS		DEFUNCIONES		LETALIDAD POR 100 CASOS
	n	%	n	%	
<25	222	3%	12	1.0%	5%
25 A 59	6,283	73%	391	34%	6%
> 60	2,138	25%	765	66%	36%
<b>TOTAL</b>	<b>8,643</b>	<b>100%</b>	<b>1,168</b>	<b>100%</b>	<b>14%</b>

TASA DE LETALIDAD= NÚMERO DE DEFUNCIONES \*100/ TOTAL DE CASOS POSITIVOS



**GUERRERO**  
NOS NECESITA A TODOS




Secretaría  
**de Salud**



GOBIERNO DEL ESTADO DE  
**GUERRERO**  
2015 - 2021

**RIESGO  
ALTO**



# TENDENCIA DE HOSPITALIZACIÓN



## INFORMACIÓN DE PACIENTES HOSPITALIZADOS EN TIEMPO REAL (Día a Día)

**RIESGO  
ALTO**

TIPO DE PACIENTE	SOSPECHOSOS	CONFIRMADOS	TOTAL
HOSPITALIZADO <b>ESTABLE</b>	104	49	<b>153</b>
HOSPITALIZADO <b>GRAVE</b>	58	59	<b>117</b>
HOSPITALIZADO <b>CRÍTICO (INTUBADO)</b>	15	36	<b>51</b>
<b>TOTAL</b>	<b>177</b>	<b>144</b>	<b>321</b>

CONDICIÓN	SOSPECHOSOS	CONFIRMADOS	TOTAL
DEFUNCIONES ACUMULADAS	0	1,168	1,168

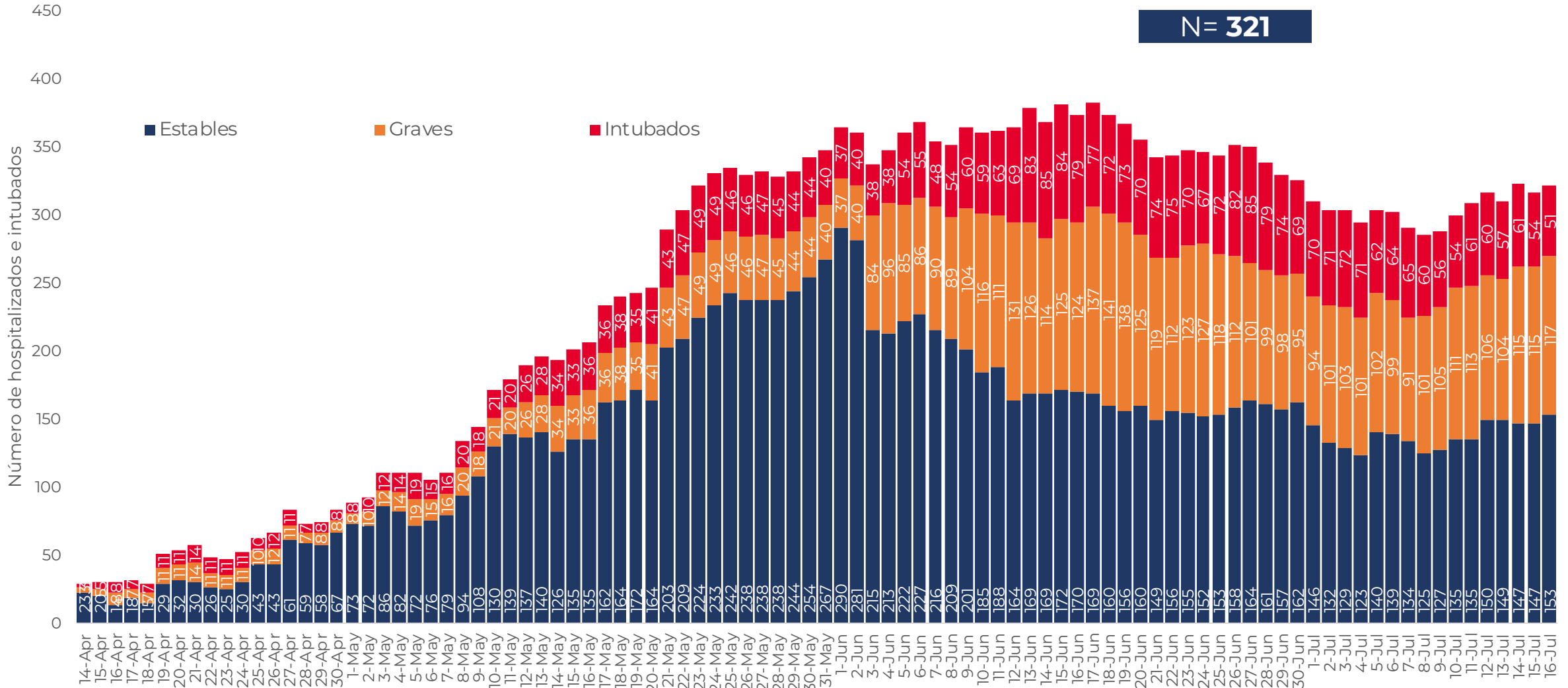
Corte: **16 de julio de 2020**



**RIESGO  
ALTO**

# TENDENCIA DE HOSPITALIZADOS COVID-19

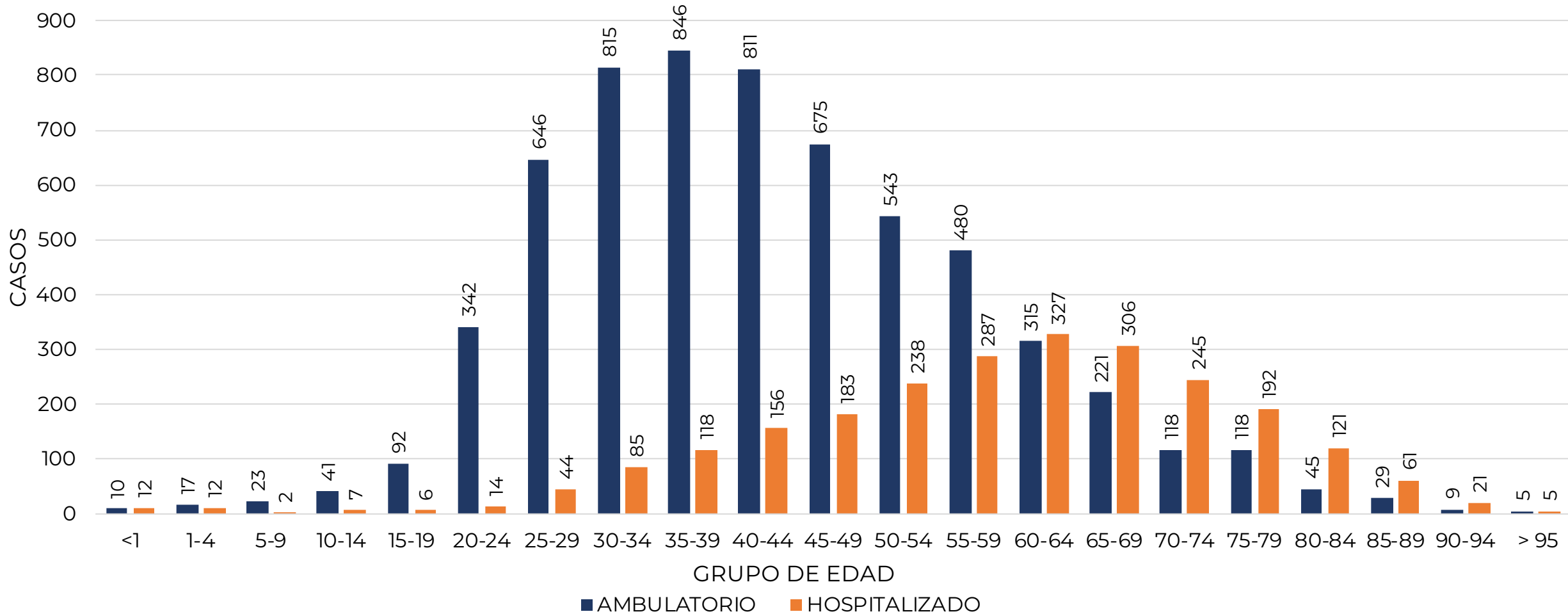
**N = 321**





## CASOS CONFIRMADOS POR TIPO DE PACIENTE Y GRUPO DE EDAD

**RIESGO  
ALTO**







**GUERRERO**  
NOS NECESITA A TODOS



Secretaría  
**de Salud**



GOBIERNO DEL ESTADO DE  
**GUERRERO**  
2015 - 2021



# **PORCENTAJE DE OCUPACIÓN HOSPITALARIA**



## CONCENTRADO SECTORIAL, DISPONIBILIDAD DE CAMAS (16-jul-2020)

**RIESGO  
ALTO**

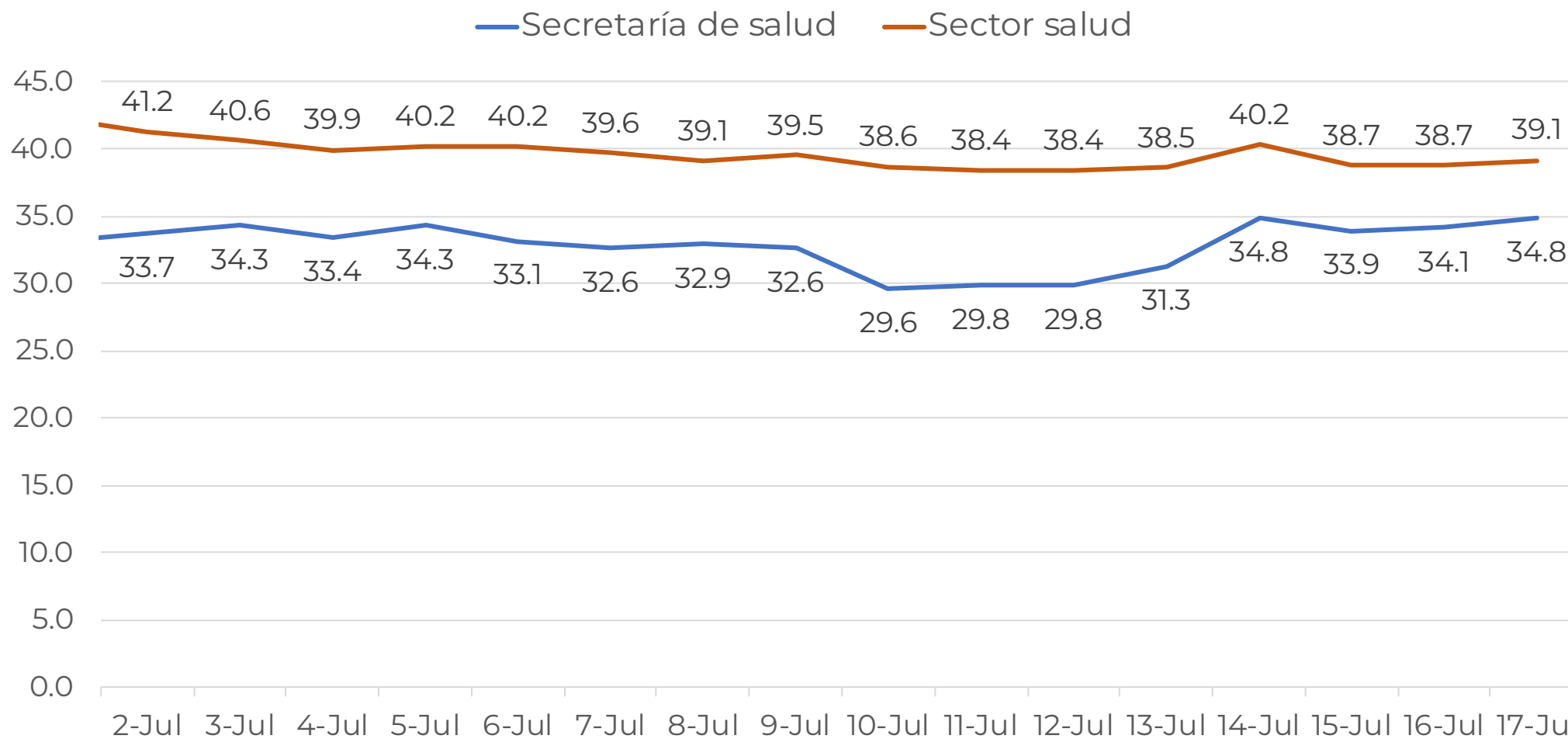
Corte (15-jul-2020)	DESCRIPCIÓN	TOTAL SECTORIAL		
		NÚMERO	OCUPACIÓN	% DE OCUPACIÓN
	CAMAS COVID	813	321 (+5)	39%
	CAMAS NO COVID	829	399 (+21)	48%
	<b>TOTAL</b>	<b>1,642</b>	<b>720</b>	<b>44%</b>

Corte (14-jul-2020)	DESCRIPCIÓN	TOTAL SECTORIAL		
		NÚMERO	OCUPACIÓN	% DE OCUPACIÓN
	CAMAS COVID	813	316	39%
	CAMAS NO COVID	829	378	46%
	<b>TOTAL</b>	<b>1,642</b>	<b>694</b>	<b>42%</b>



**RIESGO  
ALTO**

## OCUPACIÓN HOSPITALARIA DEL SECTOR (%)





**CONCENTRADO REGIONAL (ACAPULCO DE JUÁREZ),  
DISPONIBILIDAD DE CAMAS COVID (17-JUL-2020)**

**RIESGO  
ALTO**

Nombre del Hospital	COVID			No COVID		
	Camas	Ocupación	%	Camas	Ocupación	%
Acapulco de Juárez (ISSSTE)	32	24	● 75.0%	51	21	● 41.2%
Hospital Naval Acapulco	16	14	● 87.5%	24	11	● 45.8%
Hospital Militar Regional de Acapulco	25	14	● 56.0%	0	0	● 0.0%
HGR No. 1 Vicente Guerrero Acapulco (IMSS)	143	65	● 45.5%	188	98	● 52.1%
HG. de Renacimiento (SSA)	45	21	● 46.7%	25	23	● 92.0%
HG. de Acapulco (SSA)	77	35	● 45.5%	43	40	● 93.0%
CRIT Acapulco	43	0	● 0.0%	0	0	● 0.0%
<b>Total</b>	<b>381</b>	<b>173</b>	● 45.4%	<b>331</b>	<b>193</b>	● 58.3%



**CONCENTRADO REGIONAL (CHILPANCINGO DE LOS BRAVO),  
DISPONIBILIDAD DE CAMAS COVID (17-JUL-2020)**

**RIESGO  
ALTO**

Nombre del Hospital	COVID			No COVID		
	Camas	Ocupación	%	Camas	Ocupación	%
HG. de Chilpancingo de los Bravo (SSA)	61	25	● 41.0%	104	38	● 36.5%
HGSZMF No. 3 Chilpancingo (IMSS)	14	8	● 57.1%	11	7	● 63.6%
Chilpancingo de los Bravo (ISSSTE)	12	12	● 100.0%	44	16	● 36.4%
Unidad Hospitalaria 6/O. Batallon de Ingenieros	30	9	● 30.0%	0	0	● 0.0%
Hospital Militar Regional de Chilpancingo	30	4	● 13.3%	0	0	● 0.0%
<b>Total</b>	<b>147</b>	<b>58</b>	● 39.5%	<b>159</b>	<b>61</b>	● 38.4%



**CONCENTRADO REGIONAL (ZIHUATANEJO DE AZUETA),  
DISPONIBILIDAD DE CAMAS COVID (17-JUL-2020)**

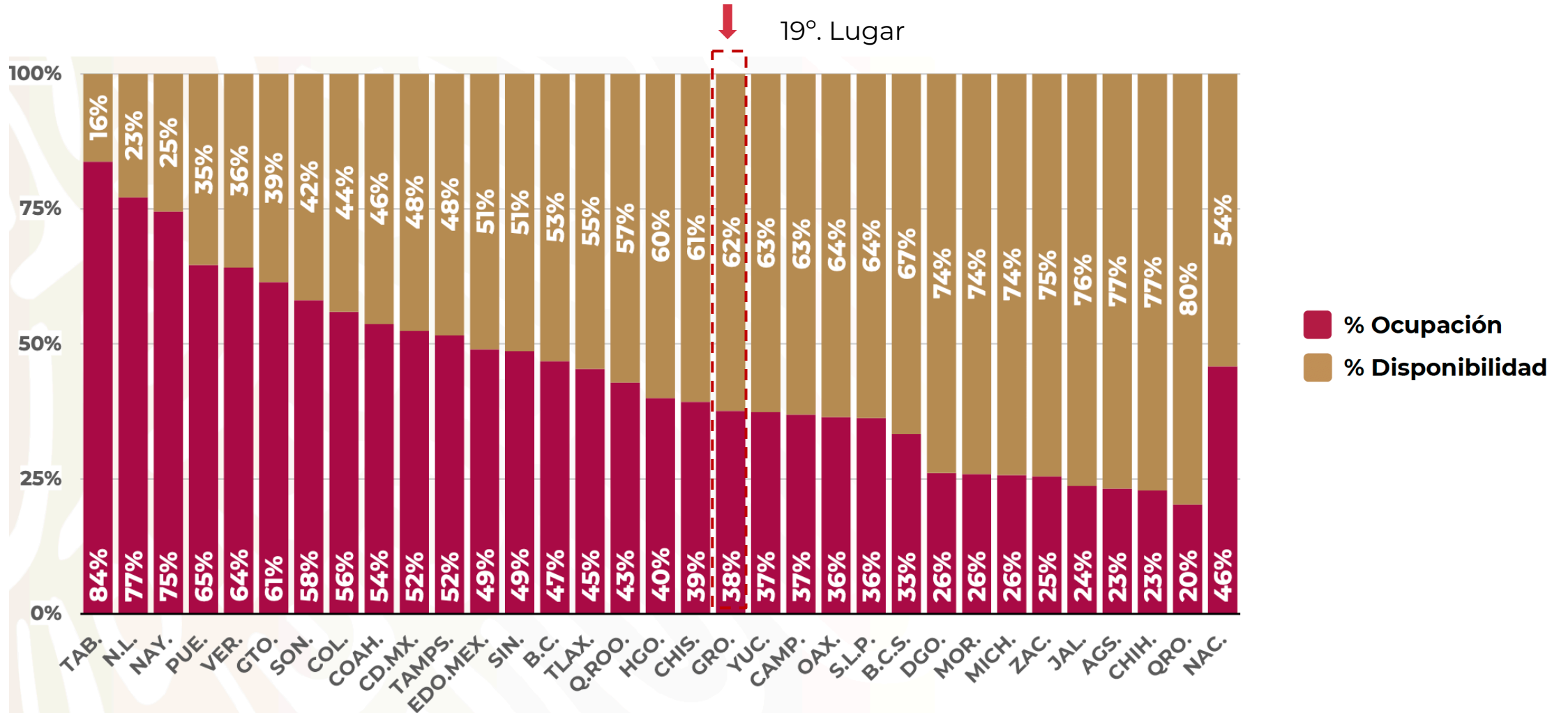
**RIESGO  
ALTO**

Nombre del Hospital	COVID			No COVID		
	Camas	Ocupación	%	Camas	Ocupación	%
HG. de Zihuatanejo (SSA)	43	14	● 32.6%	42	20	● 47.6%
HGZMF No. 8 Zihuatanejo (IMSS)	12	6	● 50.0%	34	5	● 14.7%
<b>Total</b>	<b>55</b>	<b>20</b>	● 36.4%	<b>76</b>	<b>25</b>	● 32.9%



**RIESGO  
ALTO**

## DISPONIBILIDAD CAMAS HOSPITALIZACIÓN GENERAL (16-jul-2020)





**RIESGO  
ALTO**

## DISPONIBILIDAD CAMAS CON VENTILADOR (16-jul-2020)

