



GUERRERO
NOS NECESITA A TODOS



Secretaría
de Salud



GOBIERNO DEL ESTADO DE
GUERRERO
2015 - 2021


309 TRANSMISIONES



uso obligatorio

¡PÓNTELO! ¡PÓNSELO!

SEMÁFORO
ROJO



RIESGO MÁXIMO
DE CONTAGIO DE COVID-19

EVOLUCIÓN DIARIA
#ServirSinLímites

17 DE FEBRERO DE 2021



uso obligatorio

¡PÓNTELO! ¡PÓNSELO!



PANORAMA NACIONAL (16-Feb-2021)

**RIESGO
MÁXIMO**



2,004,575

Confirmados

433,438

Sospechosos totales

2,700,249

Negativos

175,986

Defunciones

5,138,262

Personas notificadas

50,611

Activos

La variable de asociación y dictaminación clínica - epidemiológica, se incorporó al estudio epidemiológico de caso sospechoso de enfermedad respiratoria viral y a la vigilancia epidemiológica, con el objetivo de tener un mejor acercamiento al comportamiento de la epidemia en el país.

Cierre con corte a las 09:00hrs, 16 de febrero de 2021

Fuente: Plataforma SISVER, SINAVE, DGE, SSa.

* Tasa por 100k habitantes de casos acumulados.





GUERRERO
NOS NECESITA A TODOS



Secretaría
de Salud



GOBIERNO DEL ESTADO DE
GUERRERO
2015 - 2021

SEMAFORO DE RIESGO EPIDEMICO
(Del 15 al 28 de febrero de 2021)

**RIESGO
MÁXIMO**

SE 7



2 estados

21 estados

8 estados

1 estado



MÁXIMO



ALTO



MEDIO



BAJO



GUERRERO
NOS NECESITA A TODOS



Secretaría
de Salud

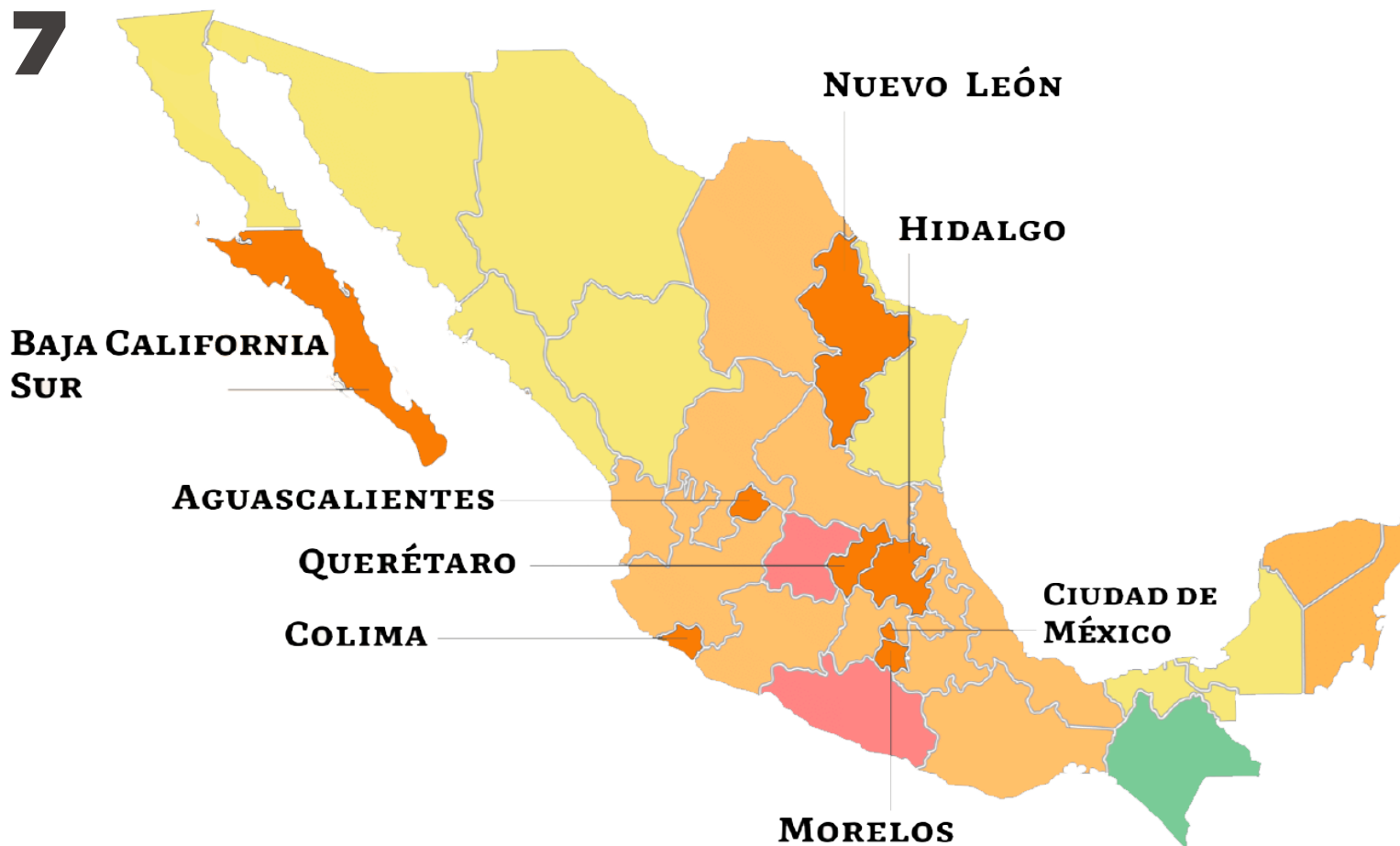


GOBIERNO DEL ESTADO DE
GUERRERO
2015 - 2021

SEMAFORO DE RIESGO EPIDEMICO
Entidades con mayor puntaje en naranja

RIESGO MÁXIMO

SE 7



2 estados

21 estados

8 estados

1 estado





GUERRERO
NOS NECESITA A TODOS




Secretaría
de Salud



GOBIERNO DEL ESTADO DE
GUERRERO
2015 - 2021

**RIESGO
MÁXIMO**



DETECCIÓN DE CASOS NUEVOS



GUERRERO
NOS NECESITA A TODOS



Secretaría
de Salud



GOBIERNO DEL ESTADO DE
GUERRERO
2015 - 2021

EVOLUCIÓN DE CASOS NUEVOS NIVEL NACIONAL (16-Feb-2021)

**RIESGO
MÁXIMO**

2,004,575

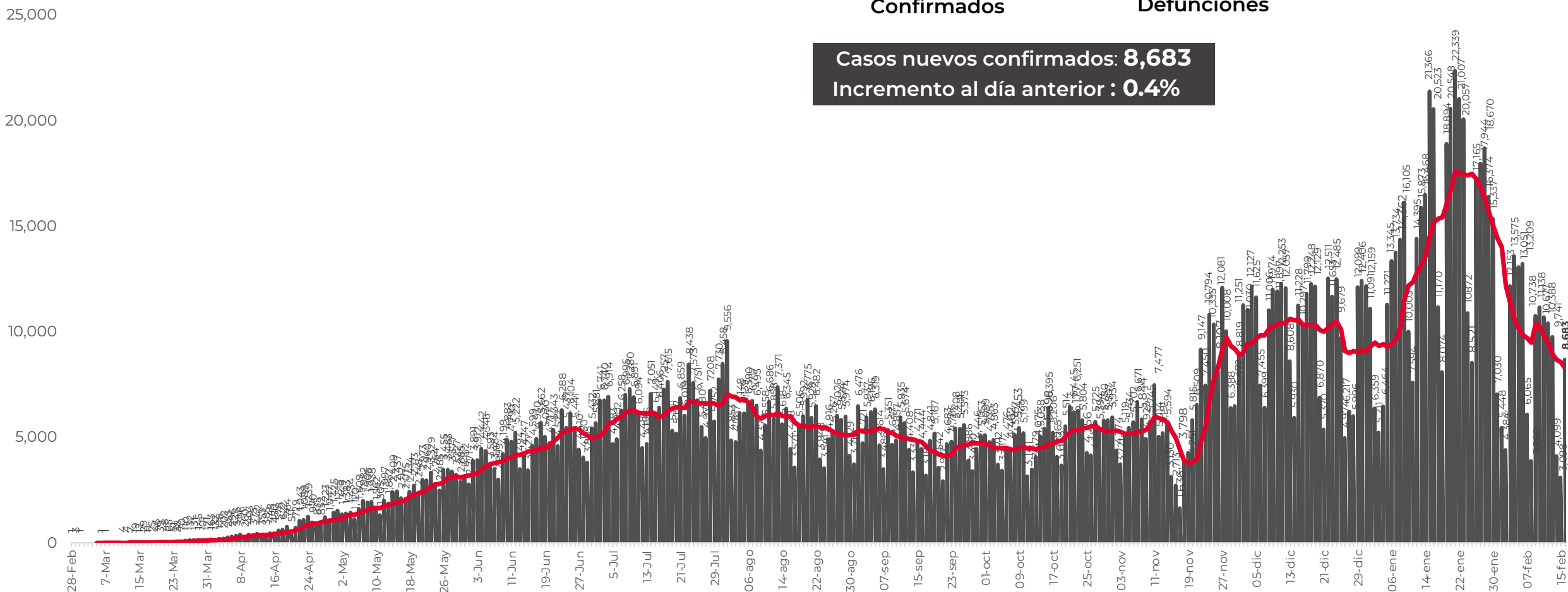
Confirmados

175,986

Defunciones

Casos nuevos confirmados: **8,683**

Incremento al día anterior : **0.4%**





GUERRERO
NOS NECESITA A TODOS



Secretaría
de Salud



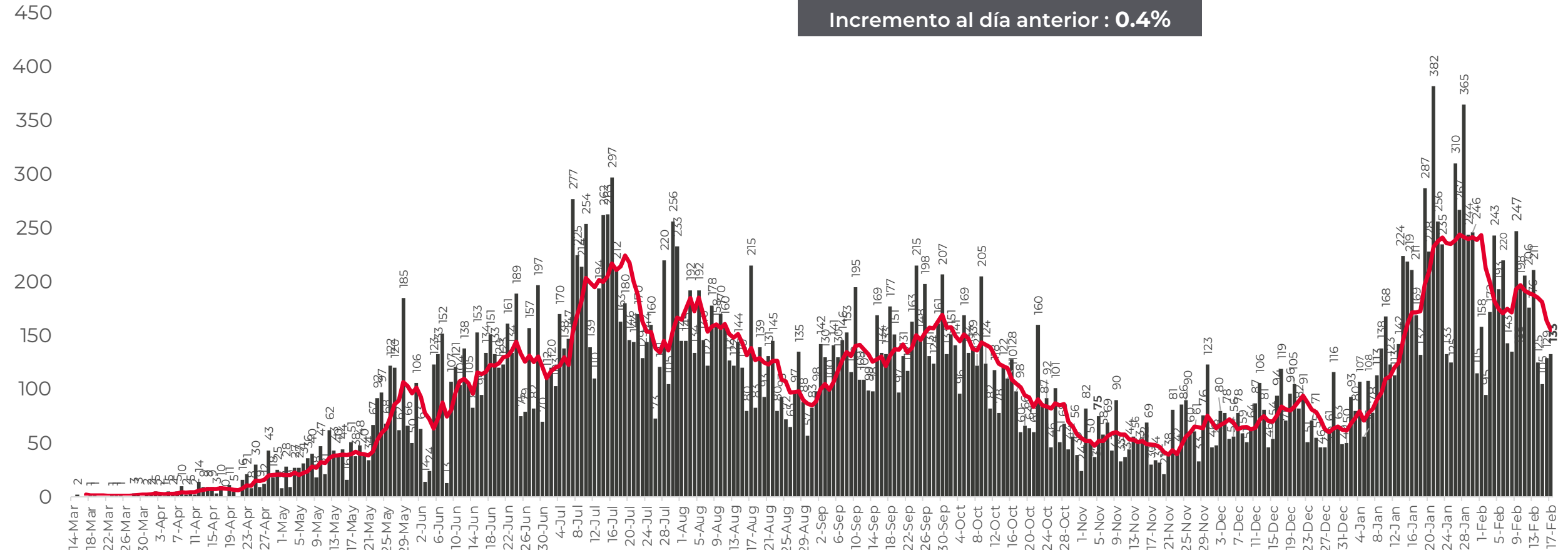
GOBIERNO DEL ESTADO DE
GUERRERO
2015 - 2021

**RIESGO
MÁXIMO**

REGISTRO DIARIO DE CASOS POSITIVOS (17-Feb-2021)

N= 34,280

Casos nuevos confirmados: **133**
Incremento al día anterior : **0.4%**



FUENTE: SINAVE/DGE/SS: Sistema de Vigilancia Epidemiológica de COVID-19 corte de las 08:00 hrs. al 17 de febrero del 2021.



GUERRERO
NOS NECESITA A TODOS



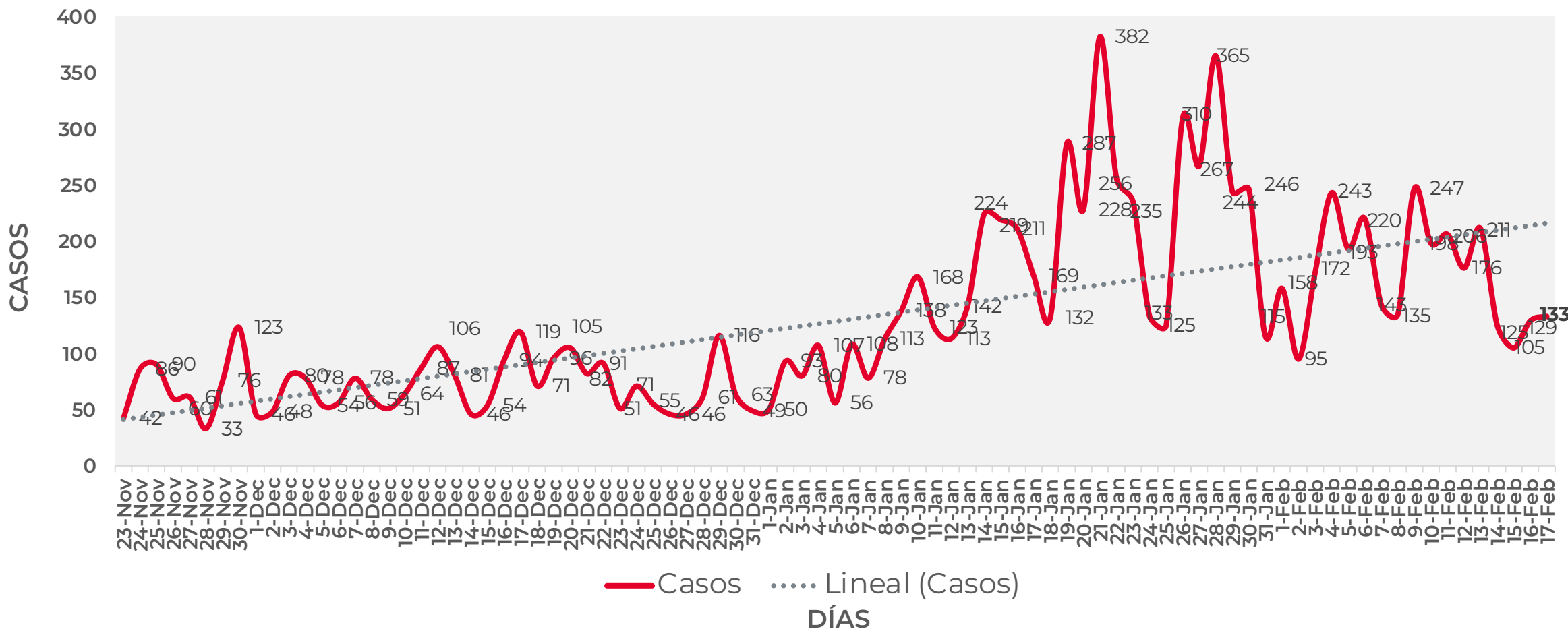
Secretaría
de Salud



GOBIERNO DEL ESTADO DE
GUERRERO
2015 - 2021

COMPORTAMIENTO ESTATAL DE REGISTRO DIARIO DE CASOS POSITIVOS (Del 23 de Noviembre al 17 de febrero 2021)

RIESGO MÁXIMO



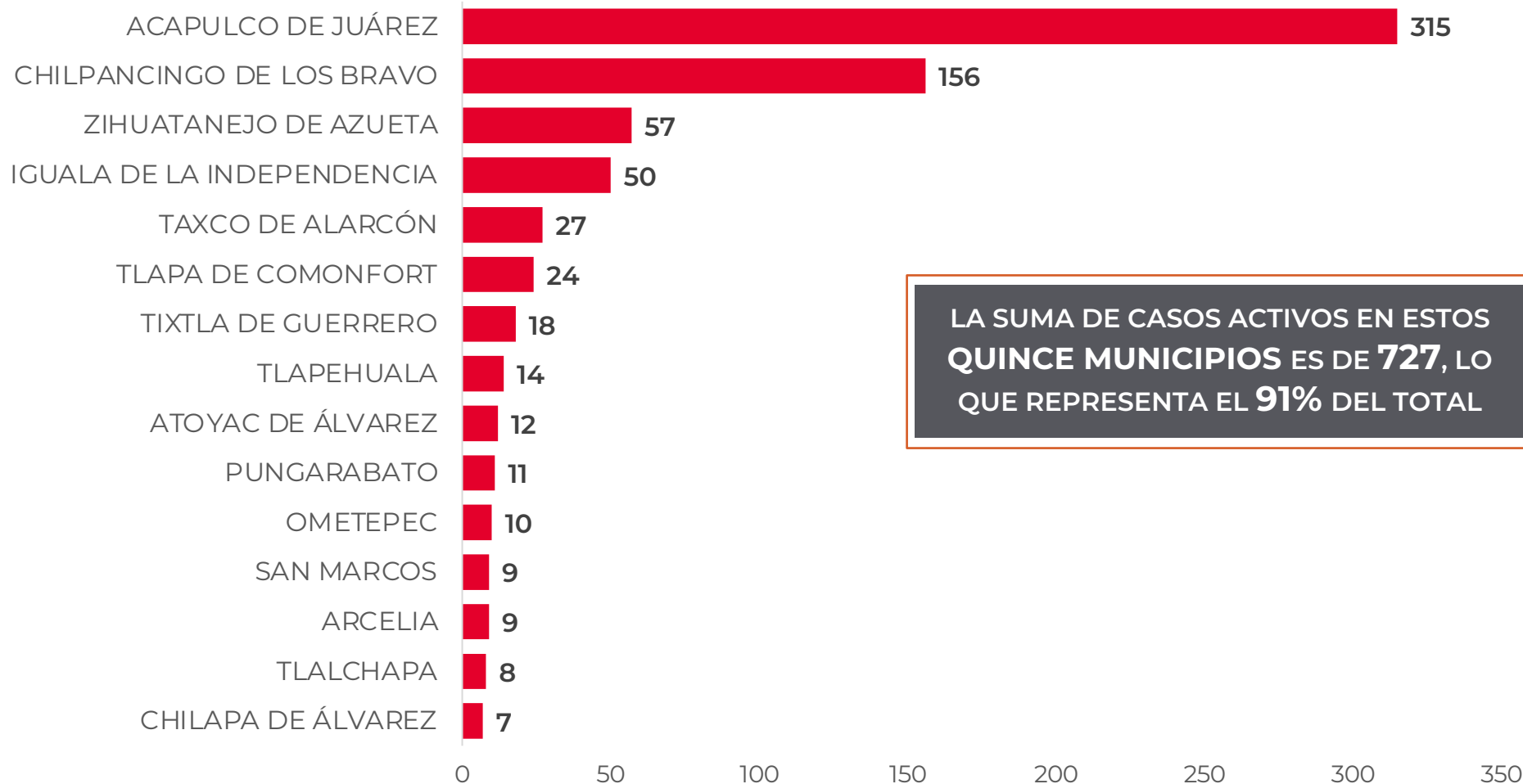


DISTRIBUCIÓN DE MUNICIPIOS CON MAYOR NÚMERO DE CASOS ACTIVOS (Del 03 al 16 de febrero 2021)

**RIESGO
MÁXIMO**

N=798

Activos en los últimos 14 días



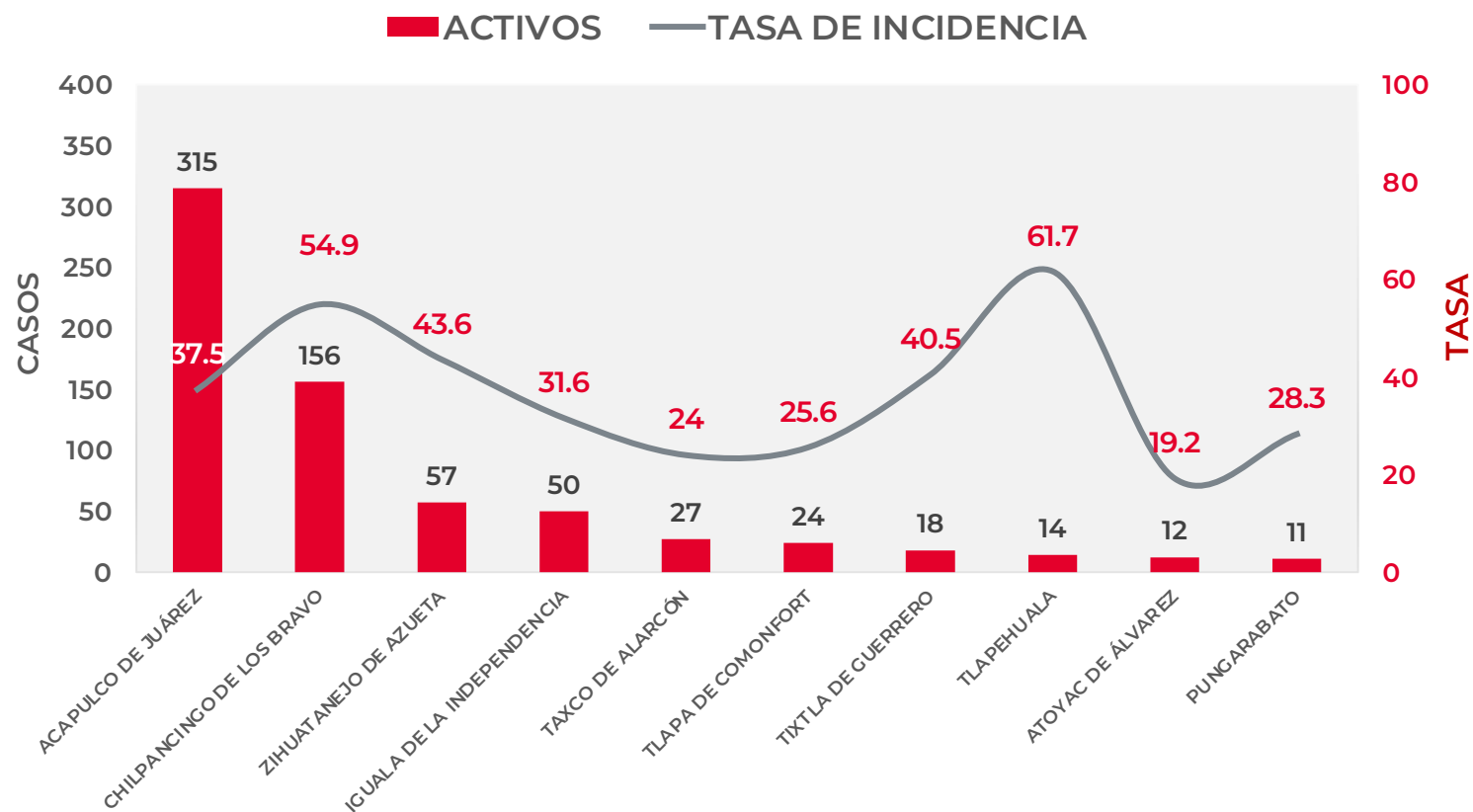
LA SUMA DE CASOS ACTIVOS EN ESTOS
QUINCE MUNICIPIOS ES DE **727**, LO
QUE REPRESENTA EL **91%** DEL TOTAL



TASA DE INCIDENCIA DE CASOS ACTIVOS (Del 03 al 16 de febrero 2021)

**RIESGO
MÁXIMO**

No. PROG.	MUNICIPIO	ACTIVOS	TASA DE INCIDENCIA
1	ACAPULCO DE JUÁREZ	315	37.5
2	CHILPANCINGO DE LOS BRAVO	156	54.9
3	ZIHUATANEJO DE AZUETA	57	43.6
4	IGUALA DE LA INDEPENDENCIA	50	31.6
5	TAXCO DE ALARCÓN	27	24
6	TLAPA DE COMONFORT	24	25.6
7	TIXTLA DE GUERRERO	18	40.5
8	TLAPEHUALA	14	61.7
9	ATOYAC DE ÁLVAREZ	12	19.2
10	PUNGARABATO	11	28.3



TASA DE INCIDENCIA= CASOS x 100,000 / POBLACION*

*Población: Inegi 2019(POBLACIÓN UTILIZADA POR EL NIVEL FEDERAL)



GUERRERO
NOS NECESITA A TODOS



Secretaría
de Salud



GOBIERNO DEL ESTADO DE
GUERRERO
2015 - 2021

**RIESGO
MÁXIMO**



TENDENCIA DE OCURRENCIA DE CASOS



GUERRERO
NOS NECESITA A TODOS



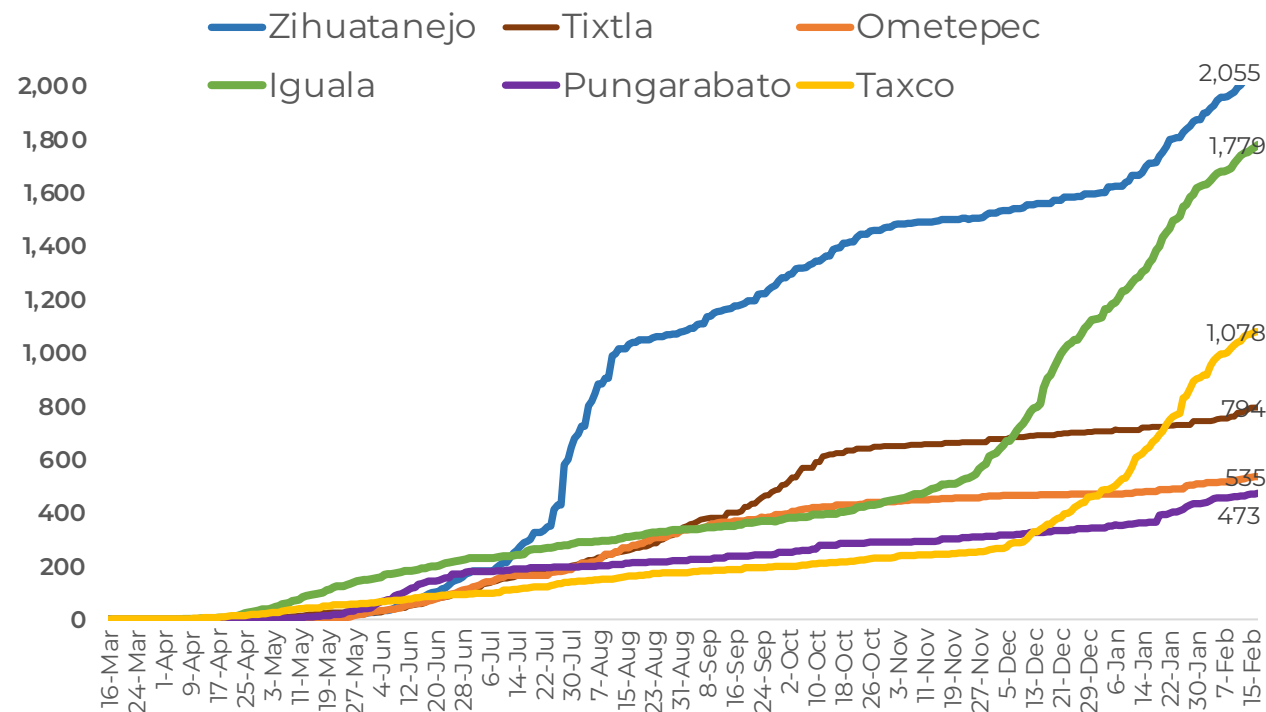
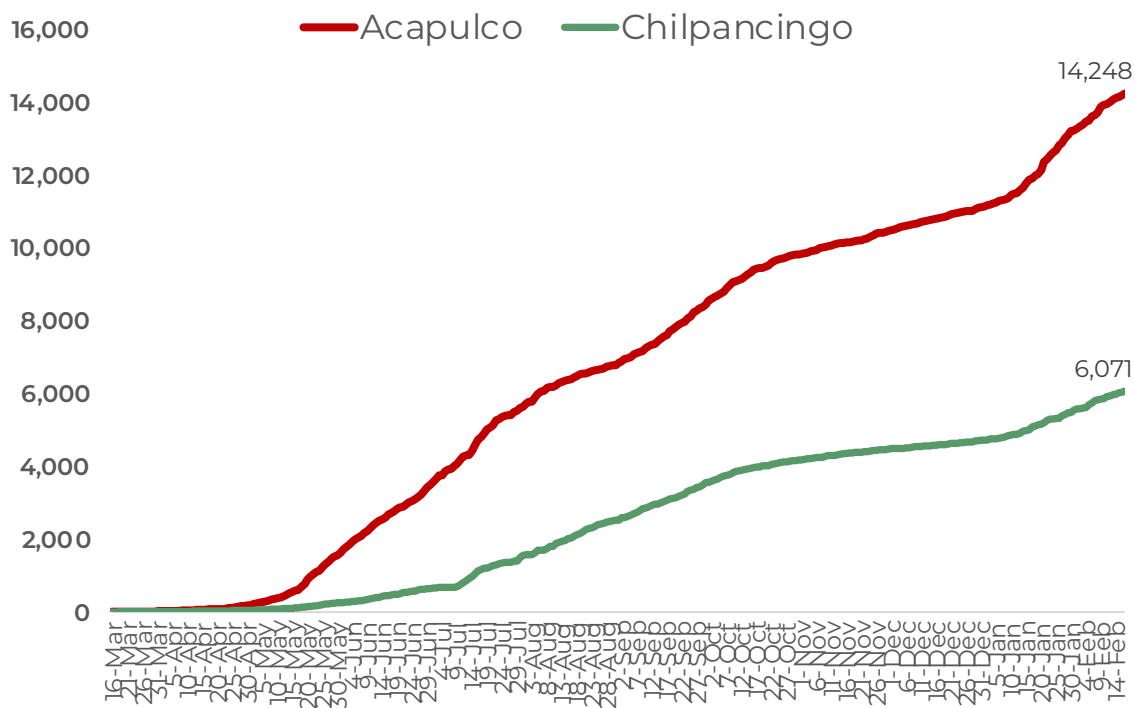
Secretaría
de Salud



GOBIERNO DEL ESTADO DE
GUERRERO
2015 - 2021

CASOS POSITIVOS DE MUNICIPIOS PRIORITARIOS (CORTE 17-Feb-2021)

**RIESGO
MÁXIMO**





GUERRERO
NOS NECESITA A TODOS



Secretaría
de Salud



GOBIERNO DEL ESTADO DE
GUERRERO
2015 - 2021

**RIESGO
MÁXIMO**



TENDENCIA DE HOSPITALIZACIÓN



GUERRERO
NOS NECESITA A TODOS



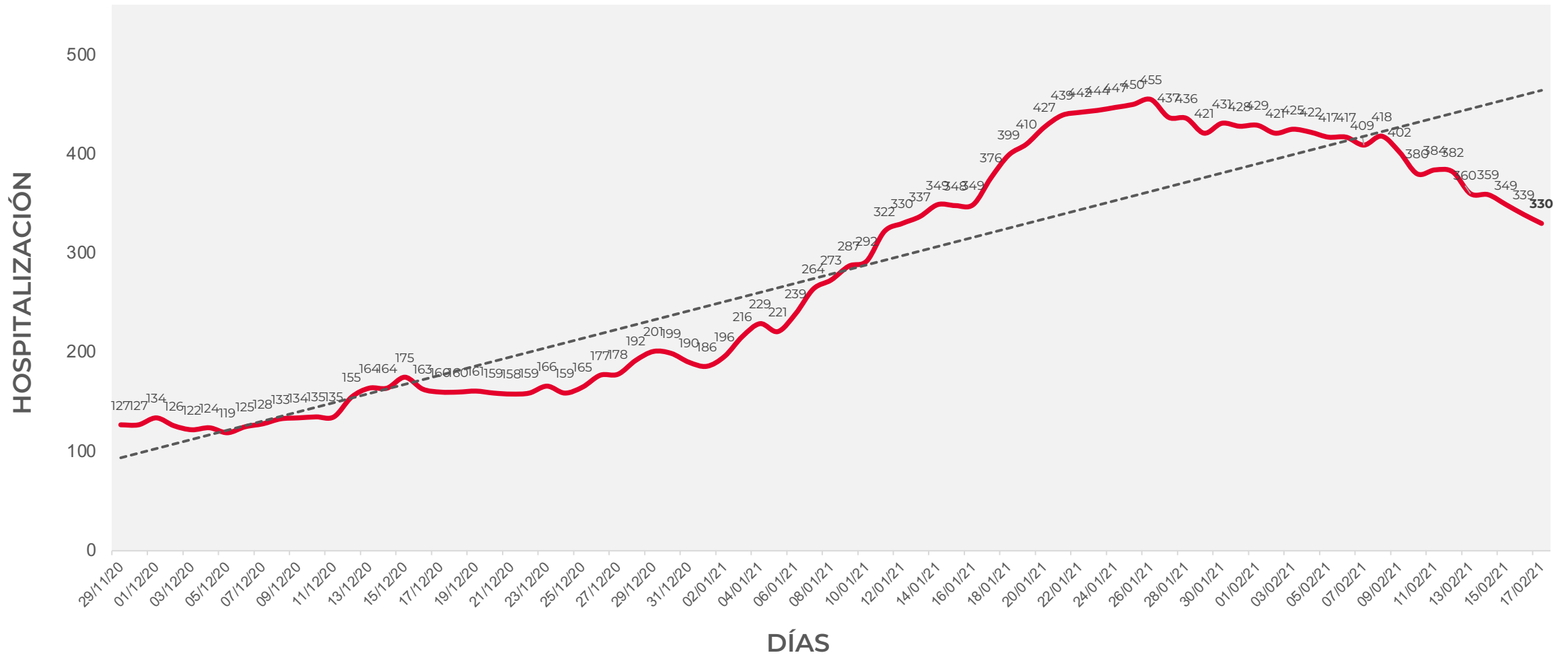
Secretaría
de Salud



GOBIERNO DEL ESTADO DE
GUERRERO
2015 - 2021

COMPORTAMIENTO ESTATAL DE HOSPITALIZACIÓN EN TIEMPO REAL DÍA A DÍA (Del 29 de Noviembre al 17 de febrero 2021)

**RIESGO
MÁXIMO**





GUERRERO
NOS NECESITA A TODOS



Secretaría
de Salud



GOBIERNO DEL ESTADO DE
GUERRERO
2015 - 2021

ESTADO DE SALUD DE PACIENTES HOSPITALIZADOS TIEMPO REAL (Día a Día)

**RIESGO
MÁXIMO**

ESTATUS	TOTAL
HOSPITALIZADO ESTABLE	29
HOSPITALIZADO GRAVE	234
HOSPITALIZADO CRÍTICO (INTUBADO)	67
TOTAL	330

Corte: 17 de febrero de 2021



GUERRERO
NOS NECESITA A TODOS



Secretaría
de Salud

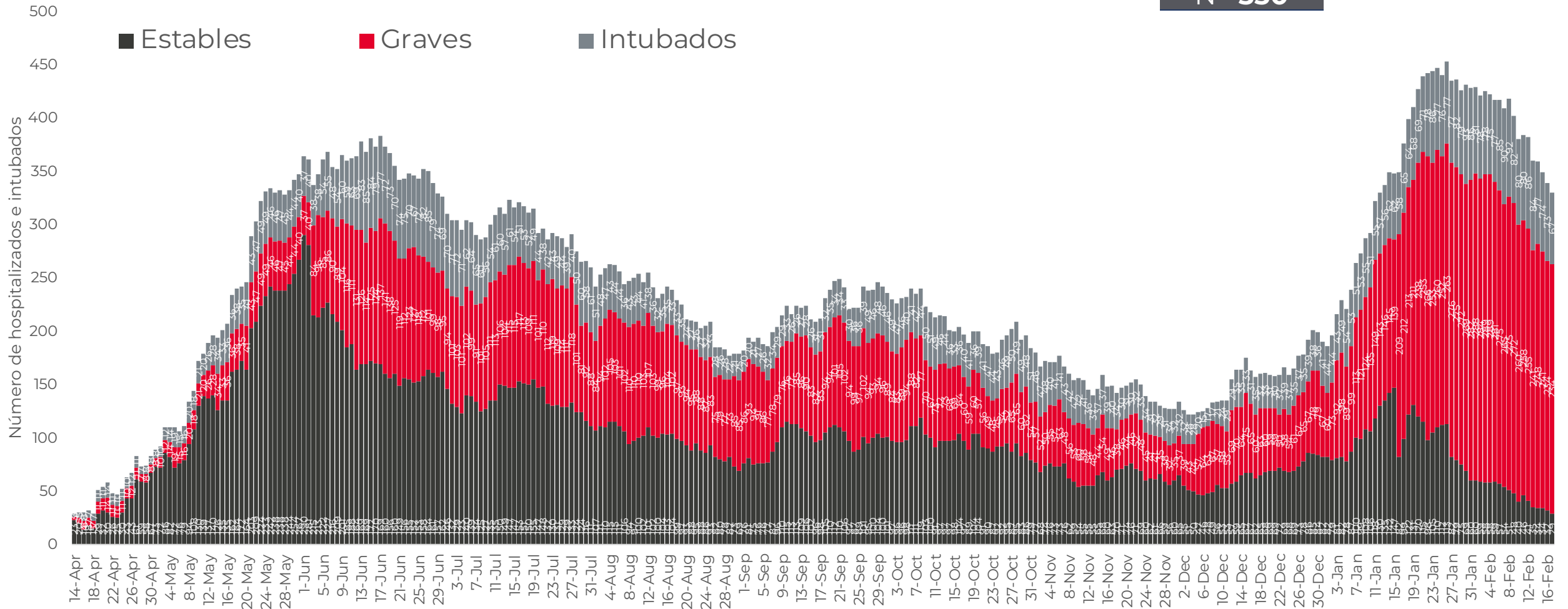


GOBIERNO DEL ESTADO DE
GUERRERO
2015 - 2021

**RIESGO
MÁXIMO**

TENDENCIA DE HOSPITALIZADOS COVID-19

N = 330





GUERRERO
NOS NECESITA A TODOS



Secretaría
de Salud



GOBIERNO DEL ESTADO DE
GUERRERO
2015 - 2021

**RIESGO
MÁXIMO**



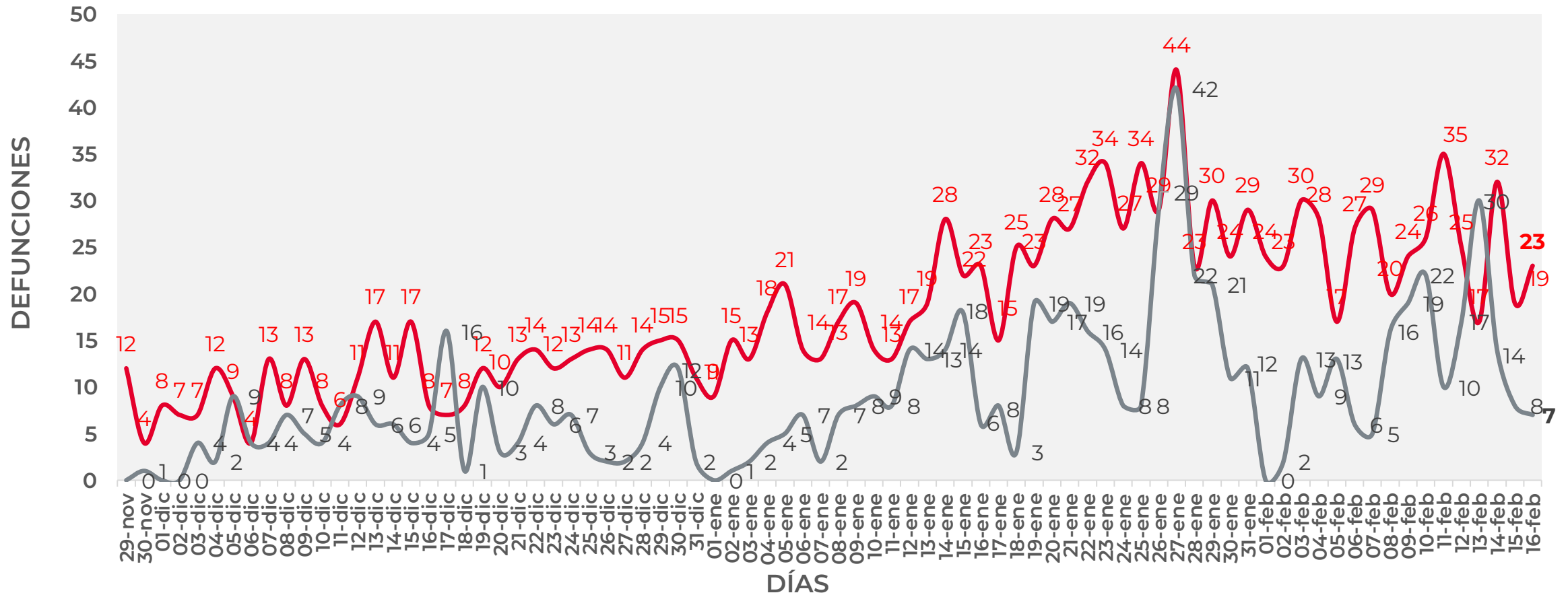
TENDENCIA DE DEFUNCIONES



COMPORTAMIENTO ESTATAL DE DEFUNCIONES EN TIEMPO REAL DÍA A DÍA VS PLATAFORMA (Del 29 de Noviembre al 16 de febrero 2021)

RIESGO MÁXIMO

— TIEMPO REAL — PLATAFORMA





GUERRERO
NOS NECESITA A TODOS



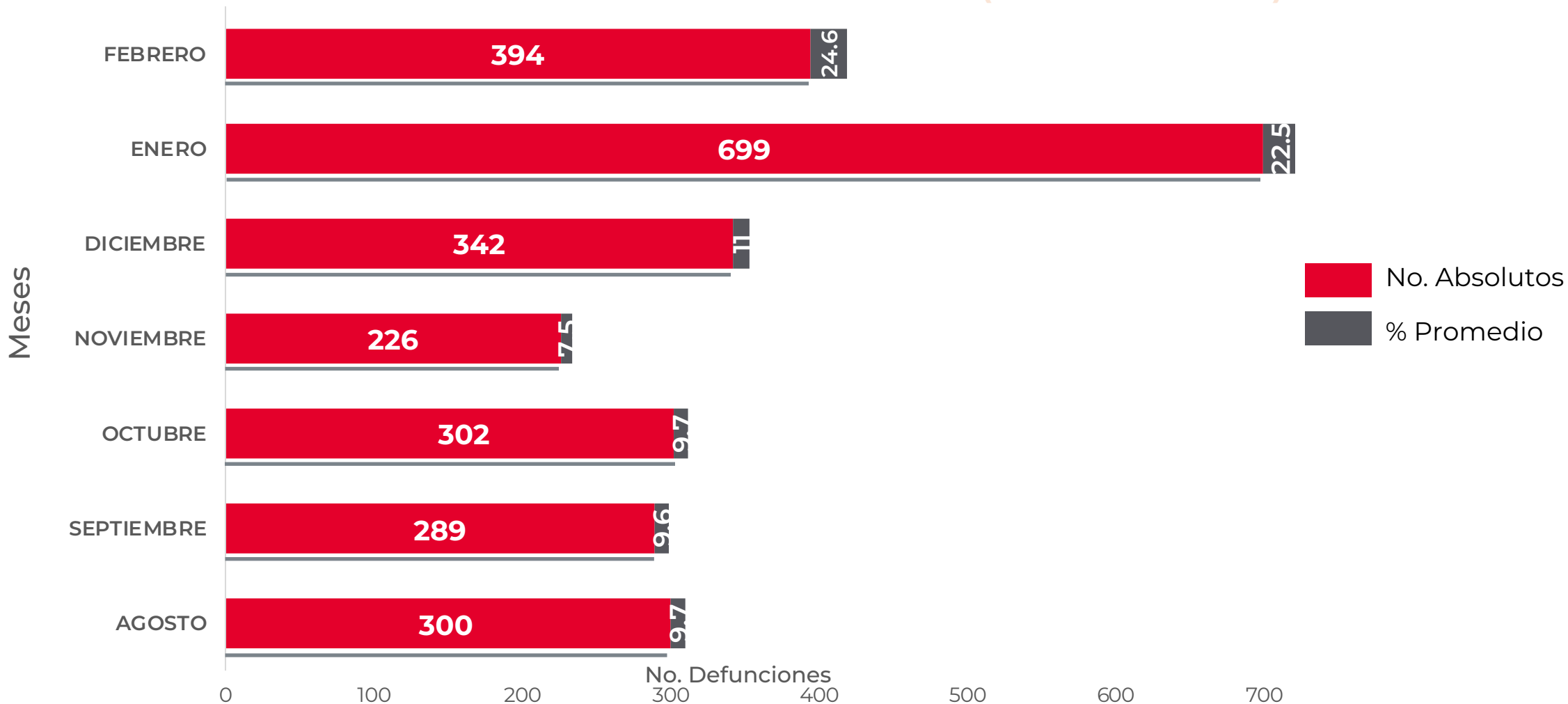
Secretaría
de Salud



GOBIERNO DEL ESTADO DE
GUERRERO
2015 - 2021

**RIESGO
MÁXIMO**

COMPARATIVO DE LAS DEFUNCIONES POR MES
NÚMEROS ABSOLUTOS VS PORCENTAJE DEL DÍA A DÍA (Corte: 16-Feb-2021)



FUENTE: SINAVE/DGE/SS: Sistema de Vigilancia Epidemiológica de COVID-19 corte de las 20:00 hrs. al 16 de febrero del 2021.



DEFUNCIONES NOTIFICADAS POR FECHA DE REGISTRO (CORTE 16-Feb-2021)

**RIESGO
MÁXIMO**

DEFUNCIONES NOTIFICADAS POR MES

MES	NÚMERO
FEBRERO	7
ENERO	1
DICIEMBRE	2
NOVIEMBRE	0
OCTUBRE	0
SEPTIEMBRE	0
AGOSTO	0
JULIO	0
JUNIO	0
MAYO	1
ABRIL	0
TOTAL DEFUNCIONES	11

DEFUNCIONES MAY, DIC - FEB POR FECHA

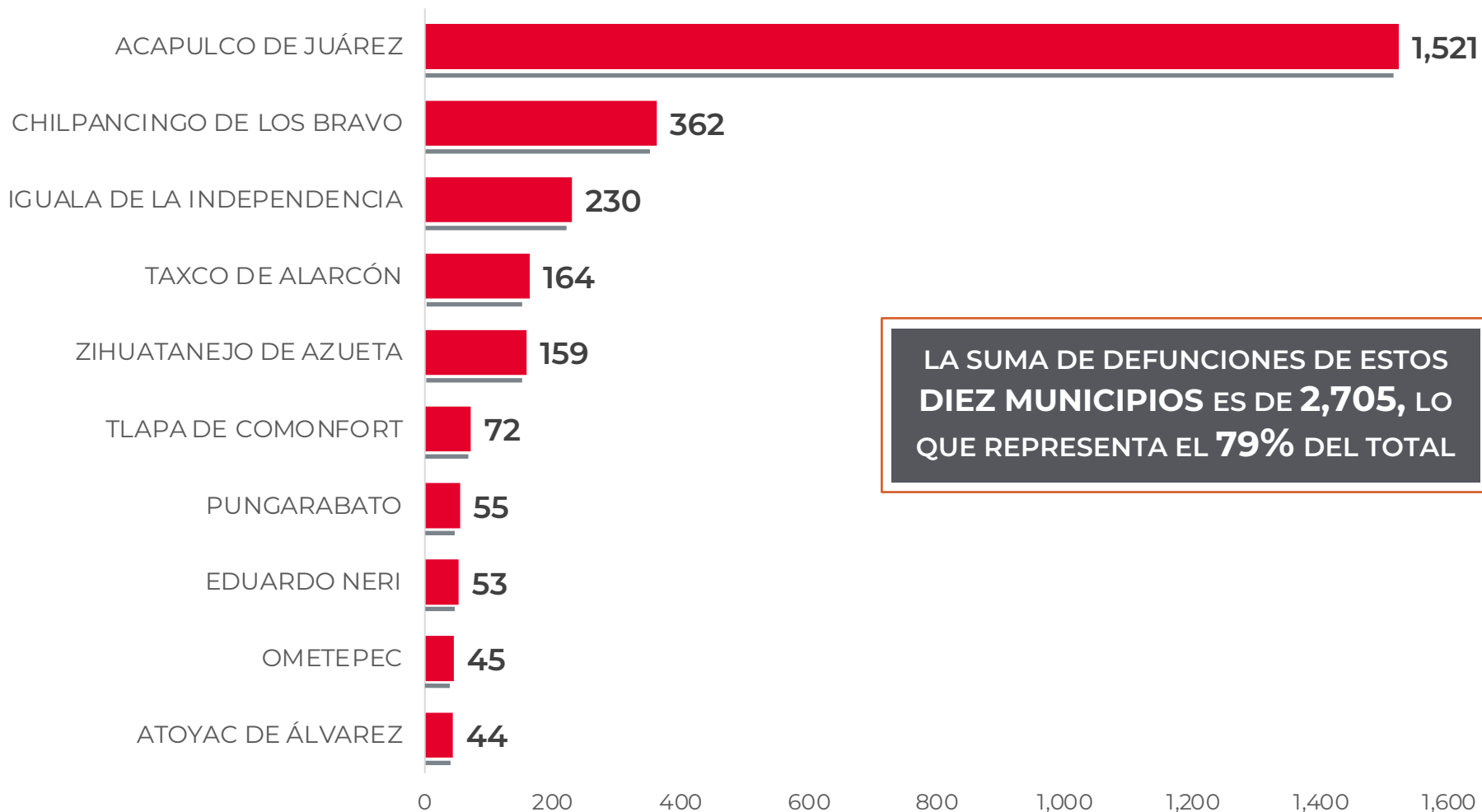
No. Prog.	FECHA	NÚMERO
1	15/02/21	2
2	14/02/21	2
3	13/02/21	2
4	12/02/21	1
5	26/01/21	1
6	27/12/20	1
7	19/12/20	1
8	19/05/20	1
TOTAL DEFUNCIONES		11



MUNICIPIOS CON MAYOR NÚMERO DE DEFUNCIONES (CORTE 16-Feb-2021)

**RIESGO
MÁXIMO**

N=3,412



LA SUMA DE DEFUNCIONES DE ESTOS
**DIEZ MUNICIPIOS ES DE 2,705, LO
QUE REPRESENTA EL 79% DEL TOTAL**



GUERRERO
NOS NECESITA A TODOS




Secretaría
de Salud



GOBIERNO DEL ESTADO DE
GUERRERO
2015 - 2021

**RIESGO
MÁXIMO**



PORCENTAJE DE OCUPACIÓN HOSPITALARIA



CONCENTRADO SECTORIAL, DISPONIBILIDAD DE CAMAS (17-Feb-2021)

**RIESGO
MÁXIMO**

Corte (17-Feb-2021)	DESCRIPCIÓN	TOTAL SECTORIAL		
		NÚMERO	OCUPACIÓN	% DE OCUPACIÓN
	CAMAS COVID	731	330 (-9)	45%
	CAMAS NO COVID	867	451 (+15)	52%
	TOTAL	1,598	781	49%

Corte (16-Feb-2021)	DESCRIPCIÓN	TOTAL SECTORIAL		
		NÚMERO	OCUPACIÓN	% DE OCUPACIÓN
	CAMAS COVID	731	339	46%
	CAMAS NO COVID	867	436	50%
	TOTAL	1,598	775	48%



**RIESGO
MÁXIMO**

DISPONIBILIDAD CAMAS HOSPITALIZACIÓN GENERAL (16-Feb-2021)


COVID-19 México: disponibilidad de camas para hospitalización general

Entidades

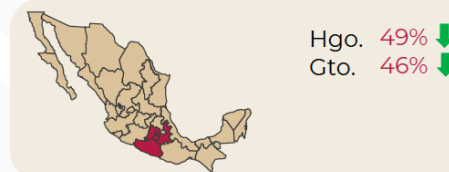
↓ **0** con **más de 70%** de ocupación

↓ **5** entre **69% y 50%** de ocupación

27 con **menos de 50%** de ocupación



CDMX 65% ↓
Edomex 65% =
Pue. 58% =
Mor. 53% =
Gro. 50% =



↓ **38%**
-3 pp ocupación nacional

45%
Ocupación guerrero

31,480 Camas totales

19,533 Camas disponibles

11,947 Camas ocupadas



**RIESGO
MÁXIMO**

DISPONIBILIDAD CAMAS CON VENTILADOR (16-Feb-2021)

COVID-19 México: disponibilidad de camas con ventilador

Entidades

Sin cambio

0

con **más de 70%** de ocupación

Sin cambio

4

entre **69% y 50%** de ocupación

28

con **menos de 50%** de ocupación

CDMX	66%	▬▬▬
NL	55%	▬▬▬
Edo. Mex.	53%	▬▬▬
Tlax.	52%	▬▬▬



+1 pp

41%

ocupación nacional

30%

Ocupación guerrero

11,439

Camas
totales

6,766

Camas
disponibles

4,673

Camas
ocupadas