GUERRERO
NOS NECESITA A TODOS

Secretaría
de Salud

GOBIERNO DEL ESTADO DE
GUERRERO
2015 - 2021

SEMÁFORO ROJO

RIESGO MÁXIMO DE CONTAGIO COVID-19

EVOLUCIÓN DIARIA

17 de agosto de 2021

GUERRERO
NOS NECESITA A TODOS

Secretaría de Salud

GOBIERNO DEL ESTADO DE GUERRERO
2015 - 2021

PANORAMA NACIONAL (16-Ago-2021)

RIESGO MÁXIMO

COVID-19, México: Tasa de incidencia de casos acumulados por Entidad Federativa de Residencia.

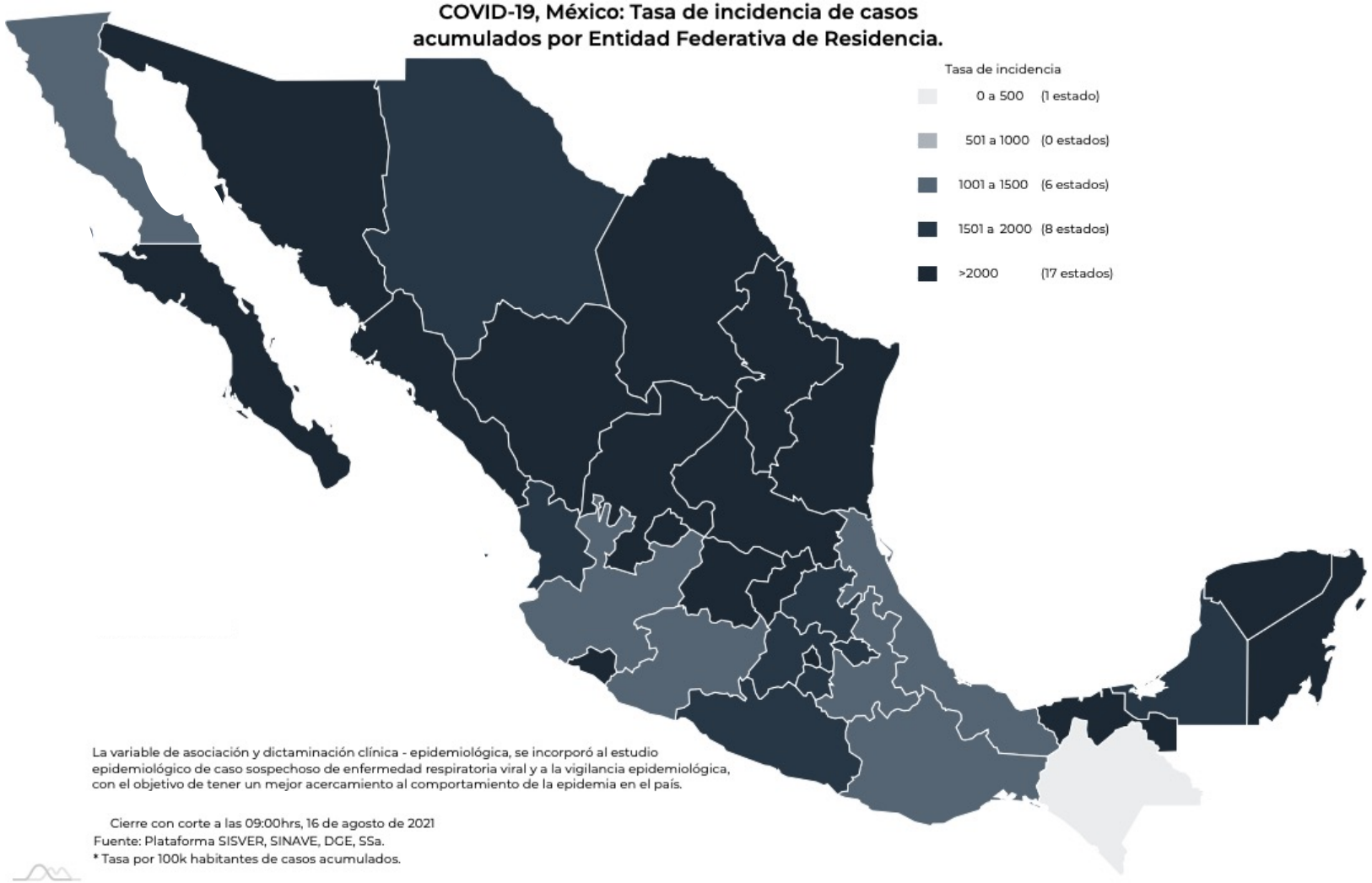

La variable de asociación y dictaminación clínica - epidemiológica, se incorporó al estudio epidemiológico de caso sospechoso de enfermedad respiratoria viral y a la vigilancia epidemiológica, con el objetivo de tener un mejor acercamiento al comportamiento de la epidemia en el país.

Cierre con corte a las 09:00hrs, 16 de agosto de 2021
Fuente: Plataforma SISVER, SINAVE, DGE, SSa.
* Tasa por 100k habitantes de casos acumulados.

3,108,438
Confirmados

477,811
Sospechosos totales

5,527,343
Negativos

248,652
Defunciones

9,113,592
Personas notificadas

125,876
Activos

GUERRERO
NOS NECESITA A TODOS

Secretaría de Salud

GOBIERNO DEL ESTADO DE GUERRERO
2015 - 2021

SEMÁFORO DE RIESGO EPIDÉMICO
(Del 09 al 22 de agosto de 2021)
SE 33

RIESGO MÁXIMO

- 7 estados
- 15 estados
- 9 estados
- 1 estados

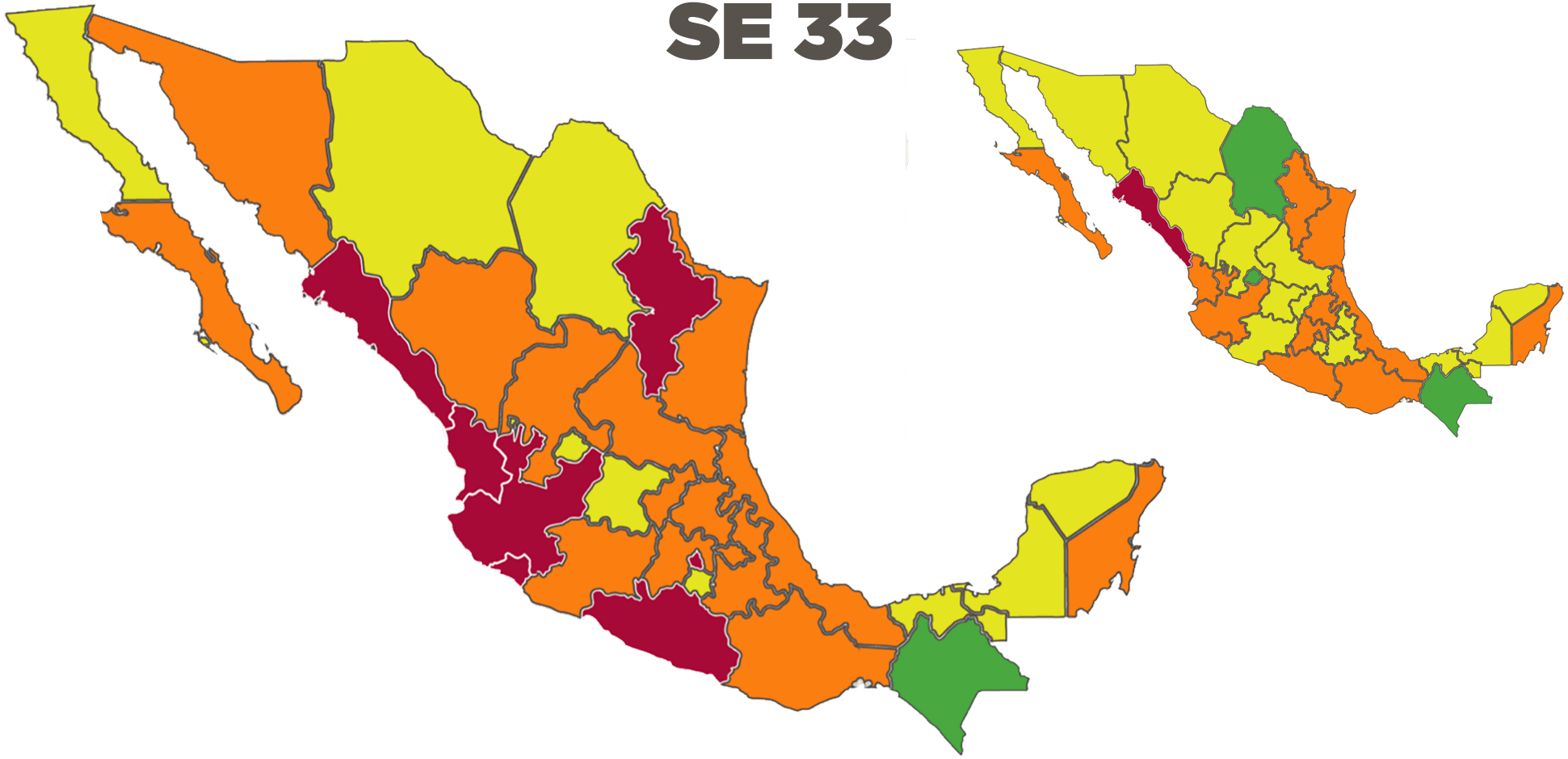

Máximo · Alto · Medio · Bajo

GUERRERO
NOS NECESITA A TODOS

Secretaría de Salud

GOBIERNO DEL ESTADO DE GUERRERO
2015 - 2021

PANORAMA ESTATAL (17-Ago-2021)

RIESGO MÁXIMO

Núm.	Descripción
81	Municipios con casos positivos
0	Municipios vecinos sin contagio
0	Municipios sin contagios, sin vecindad

61,536
Total de casos CONFIRMADOS

2,864
Total de casos SOSPECHOSOS

68,785
Total de casos NEGATIVOS

5,164
Total de DEFUNCIONES

133,185
Total de estudios realizados

47,192
Total de Recuperados

3,310
Total de Casos activos

GUERRERO
NOS NECESITA A TODOS

Secretaría
de Salud

GOBIERNO DEL ESTADO DE
GUERRERO
2015 - 2021

RIESGO MÁXIMO

DETECCIÓN DE

CASOS NUEVOS

GUERRERO
NOS NECESITA A TODOS

Secretaría de Salud

GOBIERNO DEL ESTADO DE GUERRERO
2015 - 2021

REGISTRO DIARIO DE CASOS POSITIVOS (17-Ago-2021)

RIESGO MÁXIMO

N= 61,536

Casos nuevos confirmados: **609**
Incremento al día anterior : **0.9%**

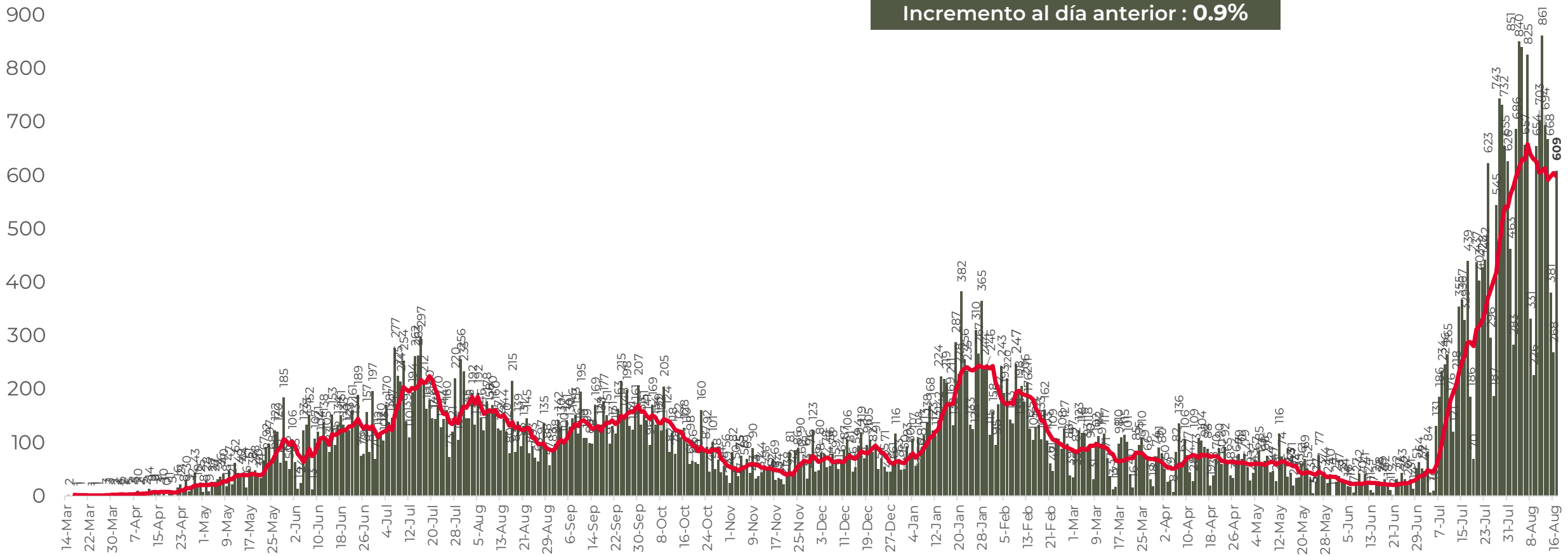

FUENTE: SINAVE/DGE/SS: Sistema de Vigilancia Epidemiológica de COVID-19 corte de las 08:00 hrs. al 17 de agosto del 2021.

GUERRERO
NOS NECESITA A TODOS

Secretaría de Salud

GOBIERNO DEL ESTADO DE GUERRERO
2015 - 2021

COMPORTAMIENTO ESTATAL DE REGISTRO DIARIO DE CASOS POSITIVOS (Del 23 de Noviembre al 17 de agosto 2021)

RIESGO MÁXIMO

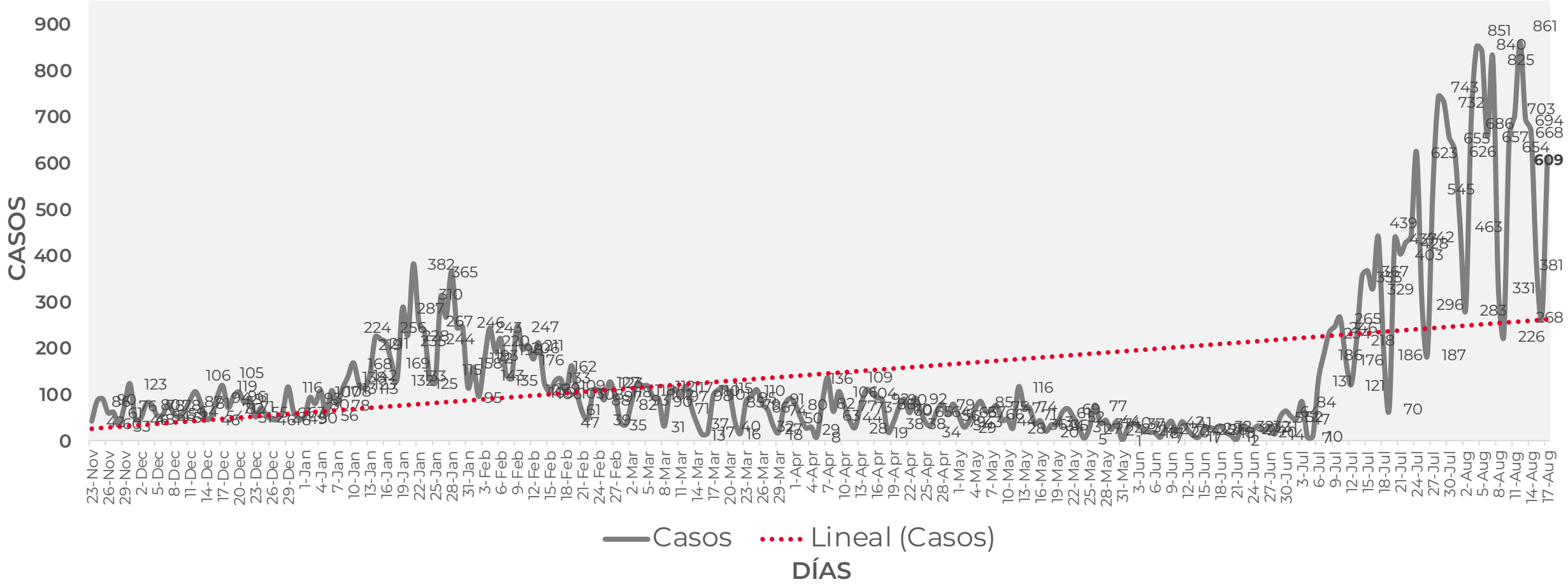

GUERRERO
NOS NECESITA A TODOS

Secretaría de Salud

GOBIERNO DEL ESTADO DE GUERRERO
2015 - 2021

TASA DE INCIDENCIA DE CASOS ACTIVOS
(Del 03 al 16 de agosto de 2021)

RIESGO MÁXIMO

N=**3,310**

No. Prog.	MUNICIPIO	ACTIVOS	TASA DE INCIDENCIA
1	CHILPANCINGO DE LOS BRAVO	1,004	**353.1**
2	ACAPULCO DE JUÁREZ	378	**45**
3	ZIHUATANEJO DE AZUETA	313	**239.3**
4	OMETEPEC	164	**234.8**
5	TIXTLA DE GUERRERO	146	**328.2**
6	CHILAPA DE ÁLVAREZ	135	**101.3**
7	IGUALA DE LA INDEPENDENCIA	130	**82.2**
8	TAXCO DE ALARCÓN	101	**89.7**
9	MOCHITLÁN	81	**613.8**
10	TLAPA DE COMONFORT	70	**74.8**

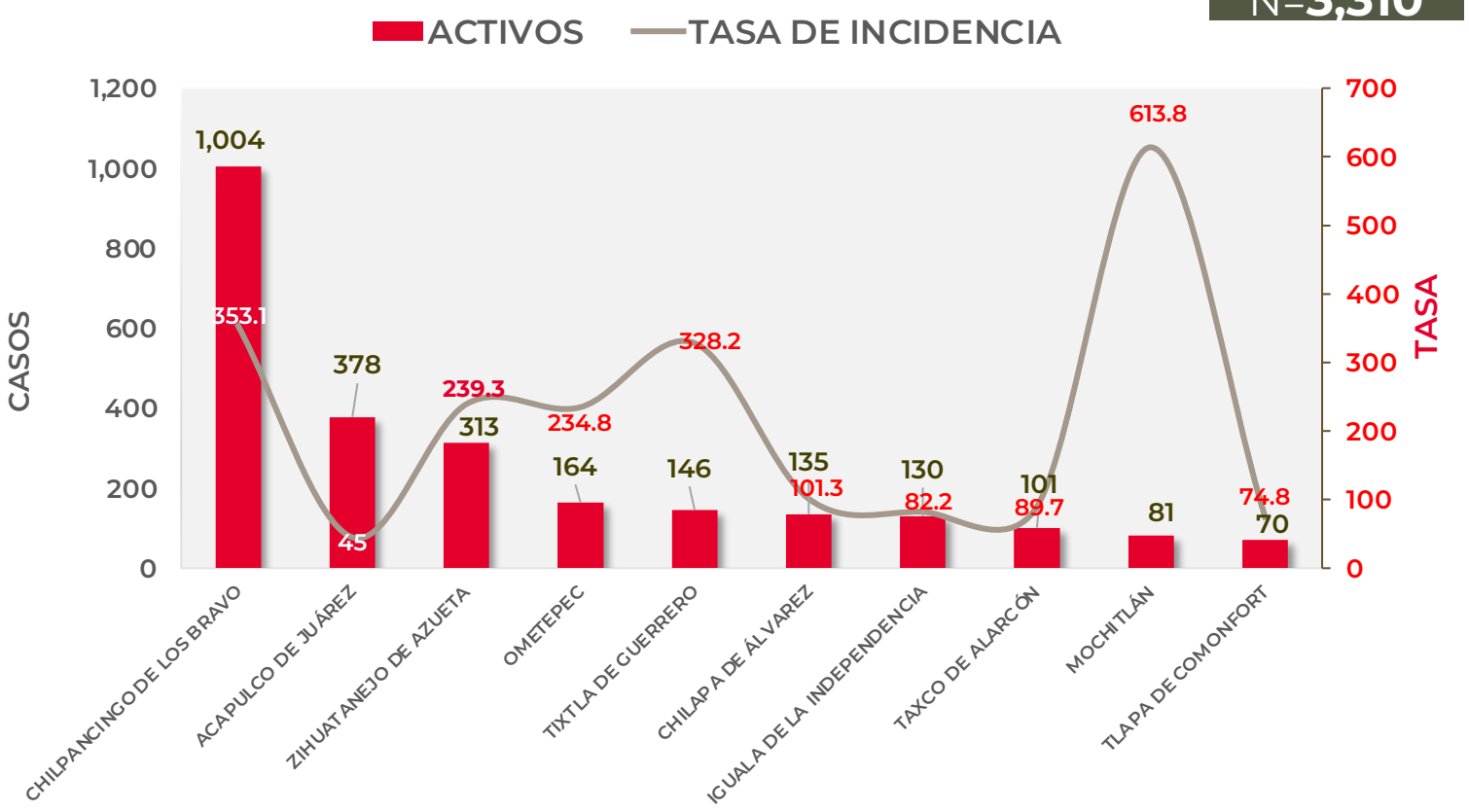

TASA DE INCIDENCIA= CASOS x 100,000 / POBLACION*
*Población: Inegi 2019(POBLACIÓN UTILIZADA POR EL NIVEL FEDERAL)

GUERRERO
NOS NECESITA A TODOS

Secretaría
de Salud

GOBIERNO DEL ESTADO DE
GUERRERO
2015 - 2021

RIESGO MÁXIMO

TENDENCIA DE
HOSPITALIZACIÓN

GUERRERO
NOS NECESITA A TODOS

Secretaría de Salud

GOBIERNO DEL ESTADO DE GUERRERO
2015 - 2021

ESTADO DE SALUD DE PACIENTES HOSPITALIZADOS TIEMPO REAL (Día a Día)

RIESGO MÁXIMO

ESTATUS	TOTAL
HOSPITALIZADO **ESTABLE**	**0**
HOSPITALIZADO **GRAVE**	**382**
HOSPITALIZADO **CRÍTICO (INTUBADO)**	**91**
TOTAL	**473**

Corte: **17 de agosto de 2021**

GUERRERO
NOS NECESITA A TODOS

Secretaría de Salud

GOBIERNO DEL ESTADO DE GUERRERO
2015 - 2021

TENDENCIA DE HOSPITALIZADOS COVID-19 (17-Ago-2021)

RIESGO MÁXIMO

N= **473**

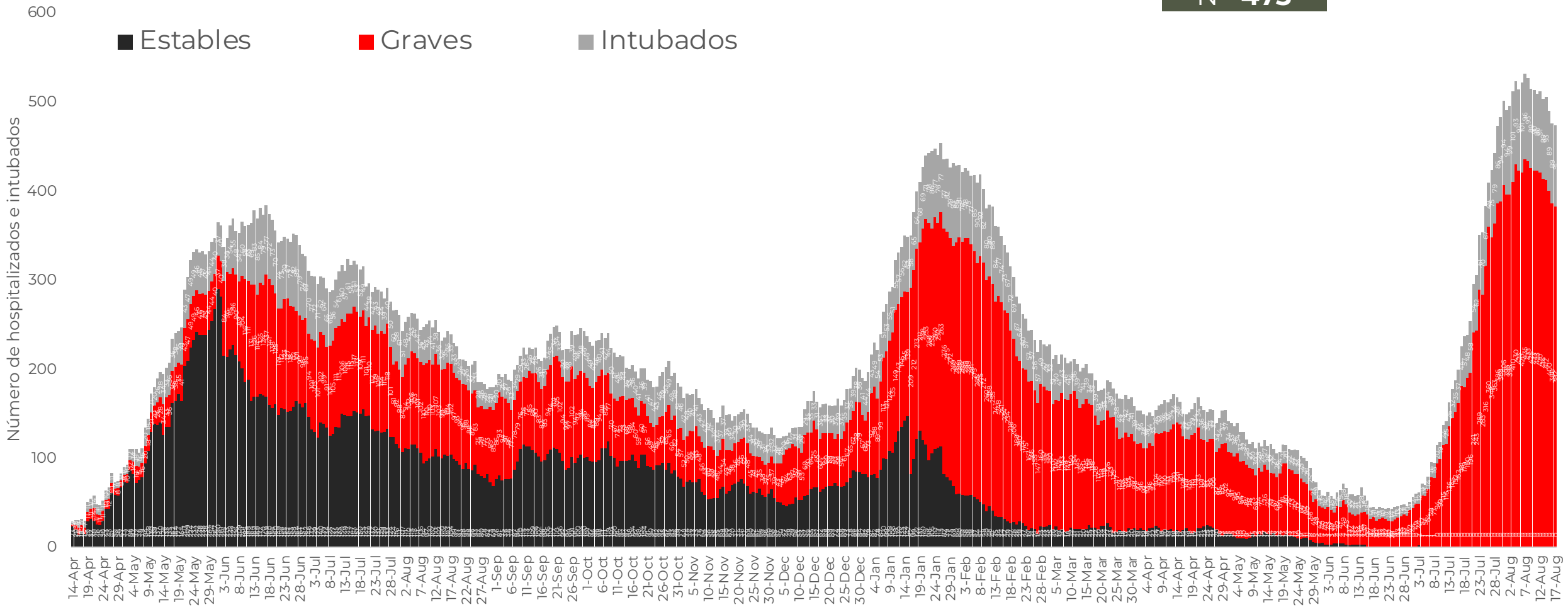

GUERRERO
NOS NECESITA A TODOS

Secretaría
de Salud

GOBIERNO DEL ESTADO DE
GUERRERO
2015 - 2021

RIESGO MÁXIMO

TENDENCIA DE
DEFUNCIONES

GUERRERO
NOS NECESITA A TODOS

Secretaría de Salud

GOBIERNO DEL ESTADO DE GUERRERO
2015 - 2021

COMPARATIVO DE LAS DEFUNCIONES POR MES

NÚMEROS ABSOLUTOS VS PORCENTAJE DEL DÍA A DÍA (Corte: 16-ago-2021)

RIESGO MÁXIMO

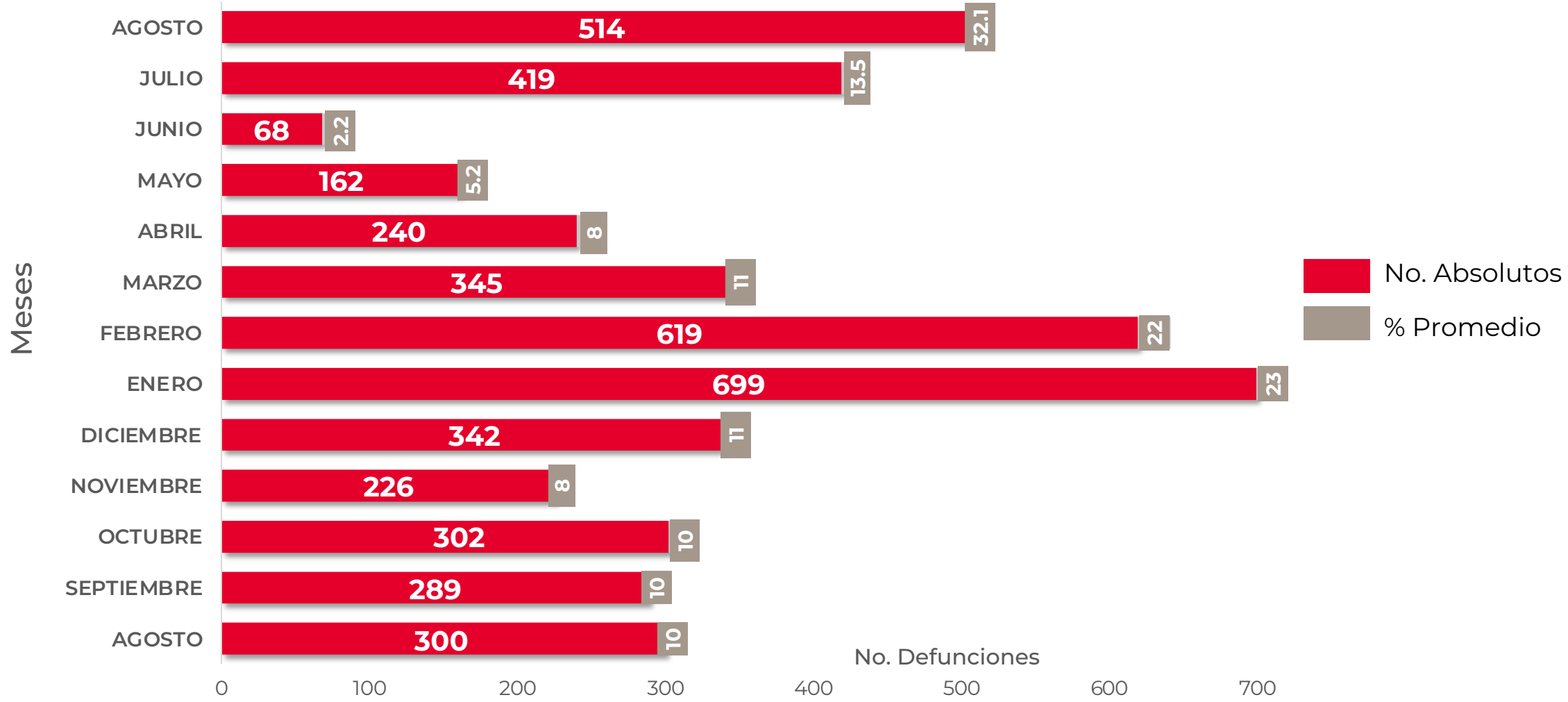

FUENTE: SINAVE/DGE/SS: Sistema de Vigilancia Epidemiológica de COVID-19 corte de las 20:00 hrs. 16 de agosto de 2021.

GUERRERO
NOS NECESITA A TODOS

Secretaría
de Salud

GOBIERNO DEL ESTADO DE
GUERRERO
2015 - 2021

RIESGO MÁXIMO

PORCENTAJE DE
OCUPACIÓN HOSPITALARIA

GUERRERO
NOS NECESITA A TODOS

Secretaría de Salud

GOBIERNO DEL ESTADO DE GUERRERO
2015 - 2021

CONCENTRADO SECTORIAL, DISPONIBILIDAD DE CAMAS (17-Ago-2021)

RIESGO MÁXIMO

Corte (17-Ago-2021)

DESCRIPCIÓN	TOTAL SECTORIAL		
	NÚMERO	OCUPACIÓN	% DE OCUPACIÓN
CAMAS COVID	781 (+3)	**473** (-2)	61%
CAMAS NO COVID	840 (+4)	**397** (-23)	47%
TOTAL	1,621	870	54%

Corte (16-Agol-2021)

DESCRIPCIÓN	TOTAL SECTORIAL		
	NÚMERO	OCUPACIÓN	% DE OCUPACIÓN
CAMAS COVID	778	**475**	61%
CAMAS NO COVID	836	**420**	50%
TOTAL	1,614	895	55%

GUERRERO
NOS NECESITA A TODOS

Secretaría de Salud

GOBIERNO DEL ESTADO DE GUERRERO
2015 - 2021

SITUACIÓN DE HOSPITALIZACIÓN, CAMAS GENERALES Y CAMAS CON VENTILADOR MECÁNICO (16-Ago-2021)

RIESGO MÁXIMO

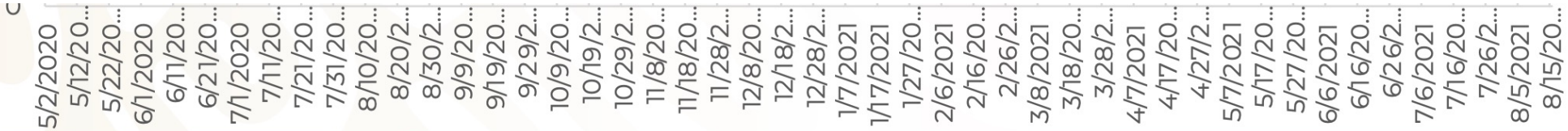

Total de personas hospitalizadas

Ocupación - camas generales

Sin cambio

54%

Ocupación - camas con ventilador

-1 pp ▼

46%

Guerrero

Camas generales

61%

Camas con ventilador

45%