



**GUERRERO**  
NOS NECESITA A TODOS



Secretaría  
**de Salud**



GOBIERNO DEL ESTADO DE  
**GUERRERO**  
2015 - 2021

**SEMÁFORO NARANJA**

**RIESGO  
ALTO**



**DE  
CONTAGIO**

**SECRETARÍA DE SALUD**  
**INFORME DE SEGUIMIENTO**  
**(TRANSMISIÓN # 144)**

**17 DE AGOSTO DE 2020**



**GUERRERO**  
NOS NECESITA A TODOS



Secretaría  
**de Salud**

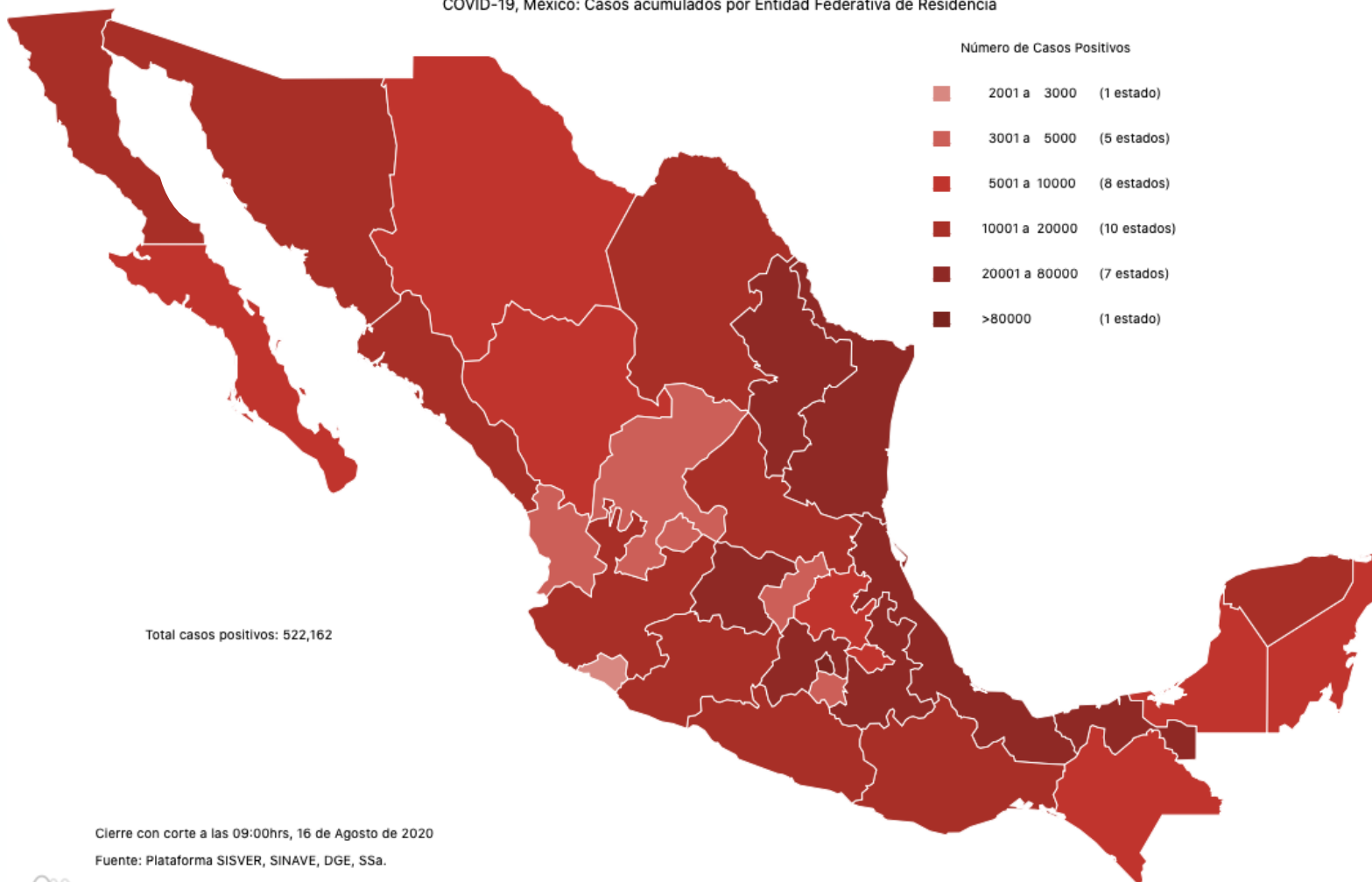


GOBIERNO DEL ESTADO DE  
**GUERRERO**  
2015 - 2021

**RIESGO  
ALTO**

## PANORAMA NACIONAL (16-Ago-2020)

COVID-19, México: Casos acumulados por Entidad Federativa de Residencia



**522,162**

Confirmados

**81,046**

Sospechosos

**573,723**

Negativos

**56,757**

Defunciones

**1,176,931**

Personas estudiadas

**28,933**

Activos



**GUERRERO**  
NOS NECESITA A TODOS



Secretaría  
**de Salud**



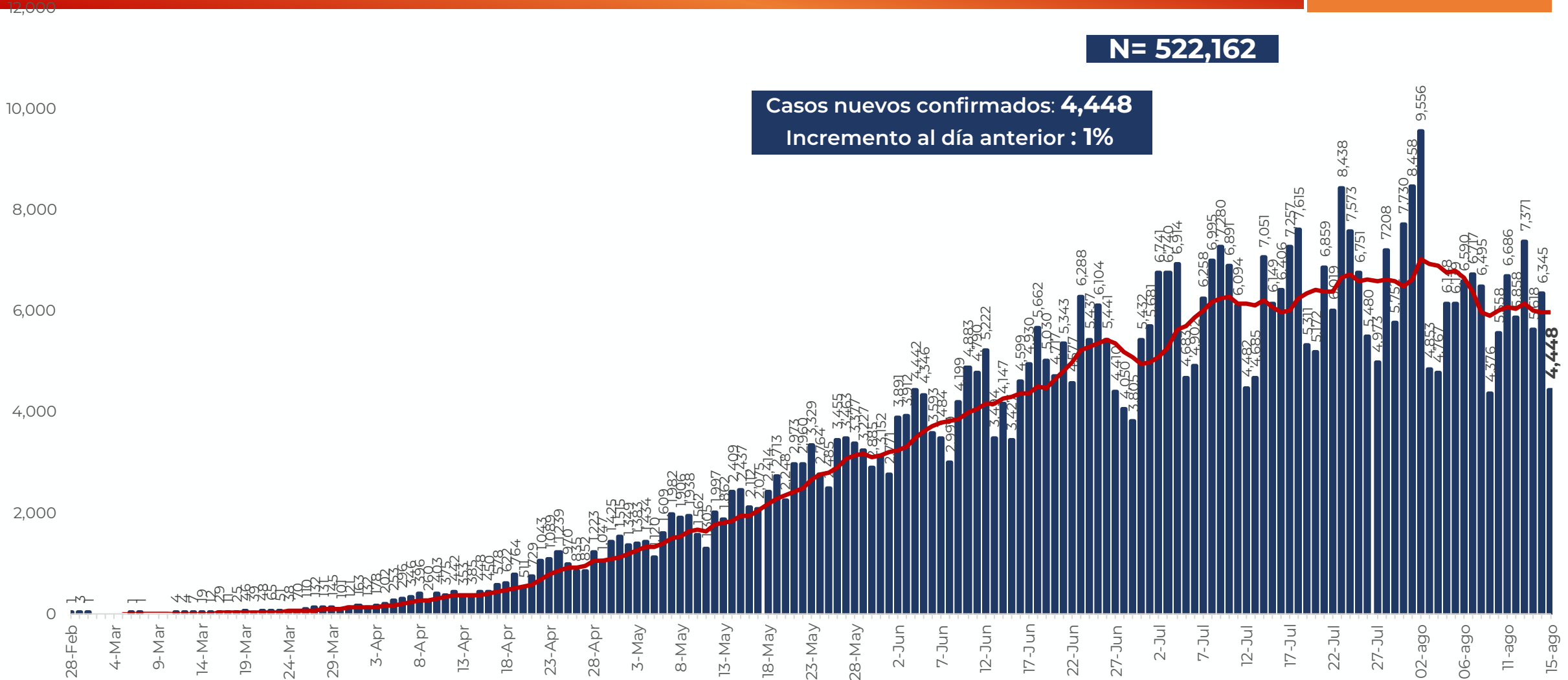
GOBIERNO DEL ESTADO DE  
**GUERRERO**  
2015 - 2021

**RIESGO  
ALTO**

## EVOLUCIÓN DE CASOS NUEVOS NIVEL NACIONAL (16-Ago-2020)

**N = 522,162**

**Casos nuevos confirmados: 4,448**  
**Incremento al día anterior: 1%**





**GUERRERO**  
NOS NECESITA A TODOS



Secretaría  
**de Salud**



GOBIERNO DEL ESTADO DE  
**GUERRERO**  
2015 - 2021

# SEMÁFORO DE RIESGO EPIDÉMICO del 16 al 22 de agosto

**RIESGO ALTO**

## SE 34



- 25 estados
- 6 estados
- 1 estado

**Nivel de riesgo epidémico**

- Máximo**
- Alto**
- Medio**
- Bajo**

**MÁXIMO**
**ALTO**
**MEDIO**
**BAJO**



**GUERRERO**  
NOS NECESITA A TODOS



Secretaría  
**de Salud**



GOBIERNO DEL ESTADO DE  
**GUERRERO**  
2015 - 2021

## PANORAMA ESTATAL (17-ago-2020)

**RIESGO  
ALTO**



Lazaro Cardenas(3,030)

**13,437**

Total de casos CONFIRMADOS

**799**

Total de casos SOSPECHOSOS

**8,937**

Total de casos NEGATIVOS

**1,553**

Total de DEFUNCIONES

**23,173**

Total de estudios realizados

**9,406**

Total de Recuperados

**853**

Total de Casos activos

Núm.

Descripción

**80**

Municipios con casos positivos

**1**

Municipios vecinos sin contagio

**0**

Municipios sin contagios, sin vecindad



**GUERRERO**  
NOS NECESITA A TODOS



Secretaría  
**de Salud**



GOBIERNO DEL ESTADO DE  
**GUERRERO**  
2015 - 2021



# DETECCIÓN DE CASOS NUEVOS



**GUERRERO**  
NOS NECESITA A TODOS



Secretaría  
**de Salud**



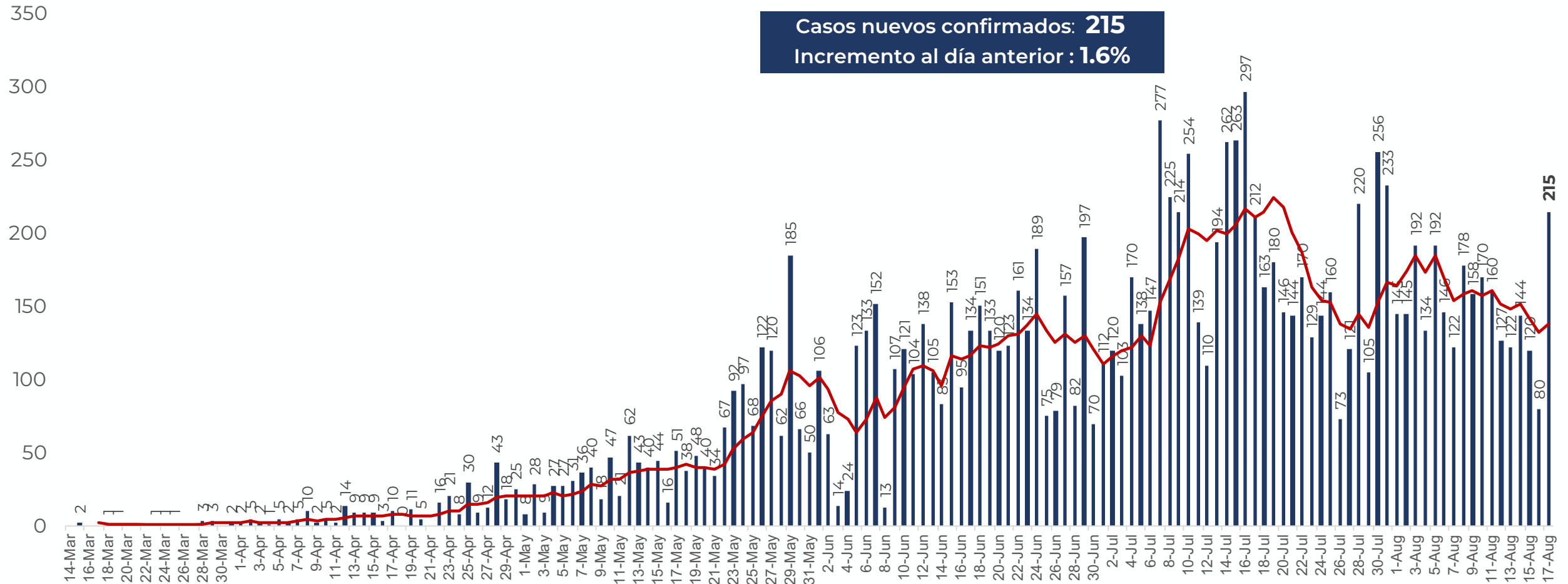
GOBIERNO DEL ESTADO DE  
**GUERRERO**  
2015 - 2021

**RIESGO  
ALTO**

## DETECCIÓN DE CASOS NUEVOS

**N=13,437**

Casos nuevos confirmados: **215**  
Incremento al día anterior : **1.6%**



FUENTE: SINAVE/DGE/SS: Sistema de Vigilancia Epidemiológica de COVID-19 corte de las 20:00 hrs. al 16 de agosto del 2020.

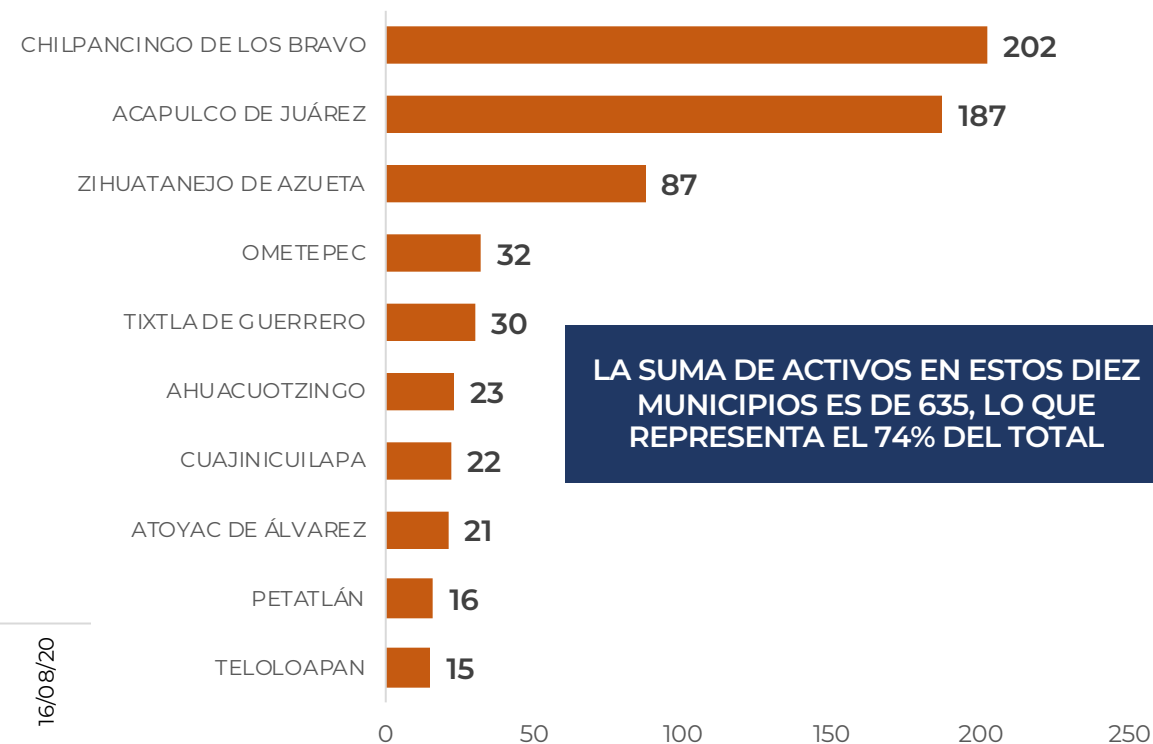
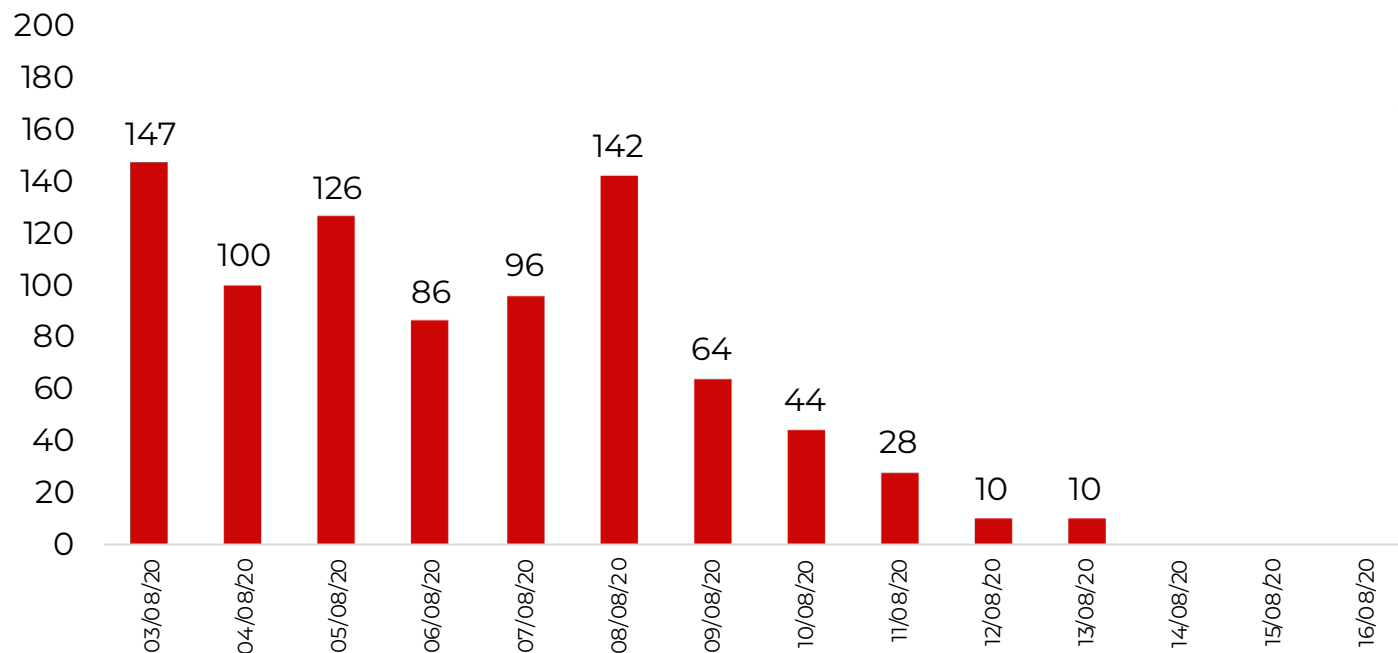


## DISTRIBUCIÓN DE MUNICIPIOS POR DÍAS Y CON MAYOR NÚMERO DE ACTIVOS (Del 03 al 16 de agosto)

**RIESGO  
ALTO**

**N=853**

Activos en los últimos 14 días



**LA SUMA DE ACTIVOS EN ESTOS DIEZ MUNICIPIOS ES DE 635, LO QUE REPRESENTA EL 74% DEL TOTAL**



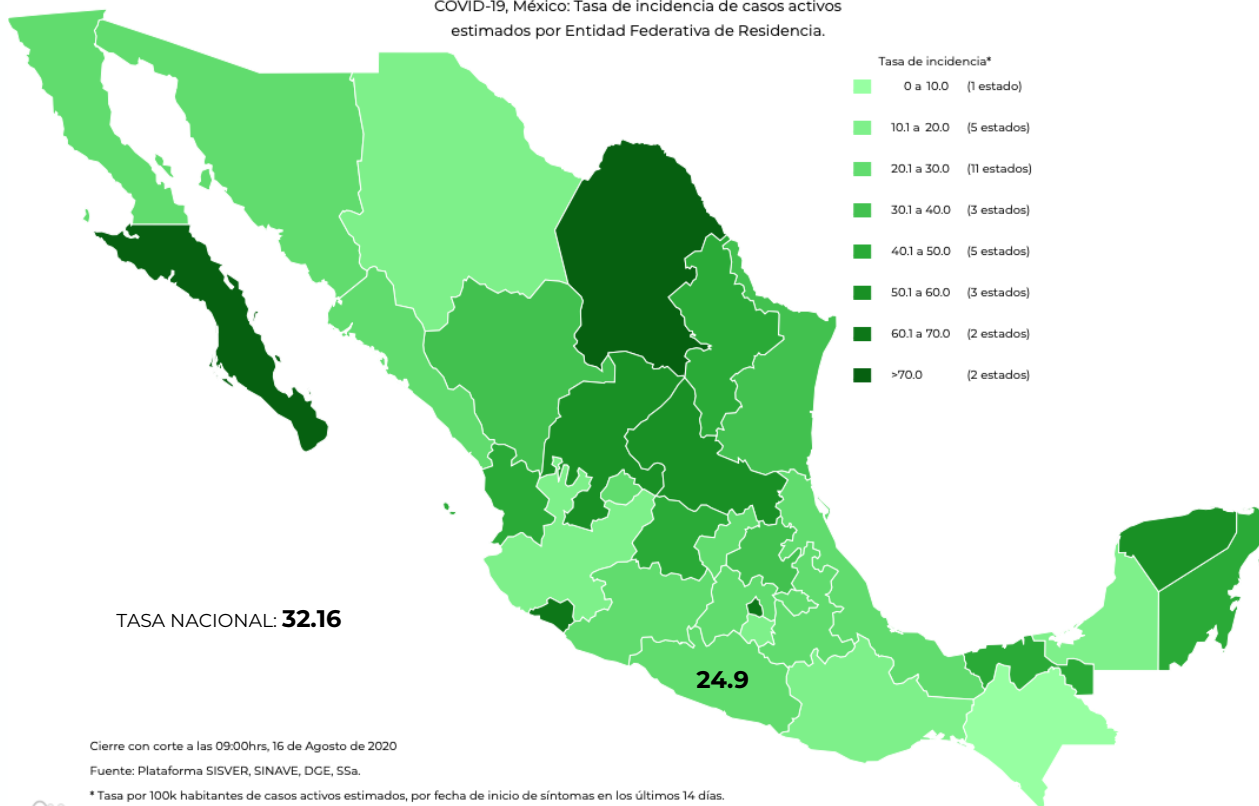


## TASA DE INCIDENCIA DE CASOS ACTIVOS ESTIMADOS POR ENTIDAD FEDERATIVA (Del 03 al 16 de agosto)

**RIESGO  
ALTO**

**N=853**

COVID-19, México: Tasa de incidencia de casos activos  
estimados por Entidad Federativa de Residencia.



Cierre con corte a las 09:00hrs, 16 de Agosto de 2020

Fuente: Plataforma SISVER, SINAVE, DGE, SSA.

\* Tasa por 100k habitantes de casos activos estimados, por fecha de inicio de síntomas en los últimos 14 días.

Fecha de síntomas	Confirmados	Sospechosos	Total	Estimados (19%)	Tasa estimada
03/08/20	147	8	155	149	
04/08/20	100	10	110	102	
05/08/20	126	22	148	130	
06/08/20	86	19	105	90	
07/08/20	96	29	125	101	
08/08/20	142	48	190	151	
09/08/20	64	45	109	72	
10/08/20	44	55	99	54	
11/08/20	28	33	61	34	
12/08/20	10	26	36	15	
13/08/20	10	7	17	11	
14/08/20	0	3	3	1	
15/08/20	0	1	1	0	
16/08/20	0	0	0	0	
<b>Total</b>	<b>853</b>	<b>306</b>	<b>1,159</b>	<b>911</b>	<b>24.9</b>

TASA ESTIMADA DE INCIDENCIA= (TOTAL DE ESTIMADOS X 100,000 / POBLACIÓN TOTAL)



**RIESGO  
ALTO**

## MUNICIPIOS CON MAYOR NÚMERO DE CASOS Y DEFUNCIONES

No.PROG.	MUNICIPIO	Total estatal de casos <b>13,437</b>		Total estatal de Defunciones <b>1,553</b>		LETALIDAD (%)
		CASOS	%	DEFUNCIONES	%	
1	ACAPULCO DE JUÁREZ	6,452	48%	802	52%	12%
2	CHILPANCINGO DE LOS BRAVO	2,089	16%	152	10%	7%
3	ZIHUATANEJO DE AZUETA	1,038	8%	72	5%	7%
4	IGUALA DE LA INDEPENDENCIA	312	2%	91	6%	29%
5	OMETEPEC	277	2%	23	1%	8%
6	TLAPA DE COMONFORT	235	2%	44	3%	19%
7	TIXTLA DE GUERRERO	238	2%	9	1%	4%
8	PUNGARABATO	213	2%	31	2%	15%
9	CHILAPA DE ÁLVAREZ	183	1%	23	1%	13%
10	TAXCO DE ALARCÓN	163	1%	50	3.2%	31%
11	ATOYAC DE ÁLVAREZ	143	1%	13	1%	9%
12	EDUARDO NERI	116	1%	19	1.2%	16%
13	ARCELIA	110	1%	8	1%	7%
14	JUAN R. ESCUDERO	108	1%	5	0%	5%
15	PETATLÁN	95	1%	6	0%	6%

TASA DE LETALIDAD= NÚMERO DE DEFUNCIONES \*100/ TOTAL DE CASOS POSITIVOS



**GUERRERO**  
NOS NECESITA A TODOS



Secretaría  
**de Salud**



GOBIERNO DEL ESTADO DE  
**GUERRERO**  
2015 - 2021

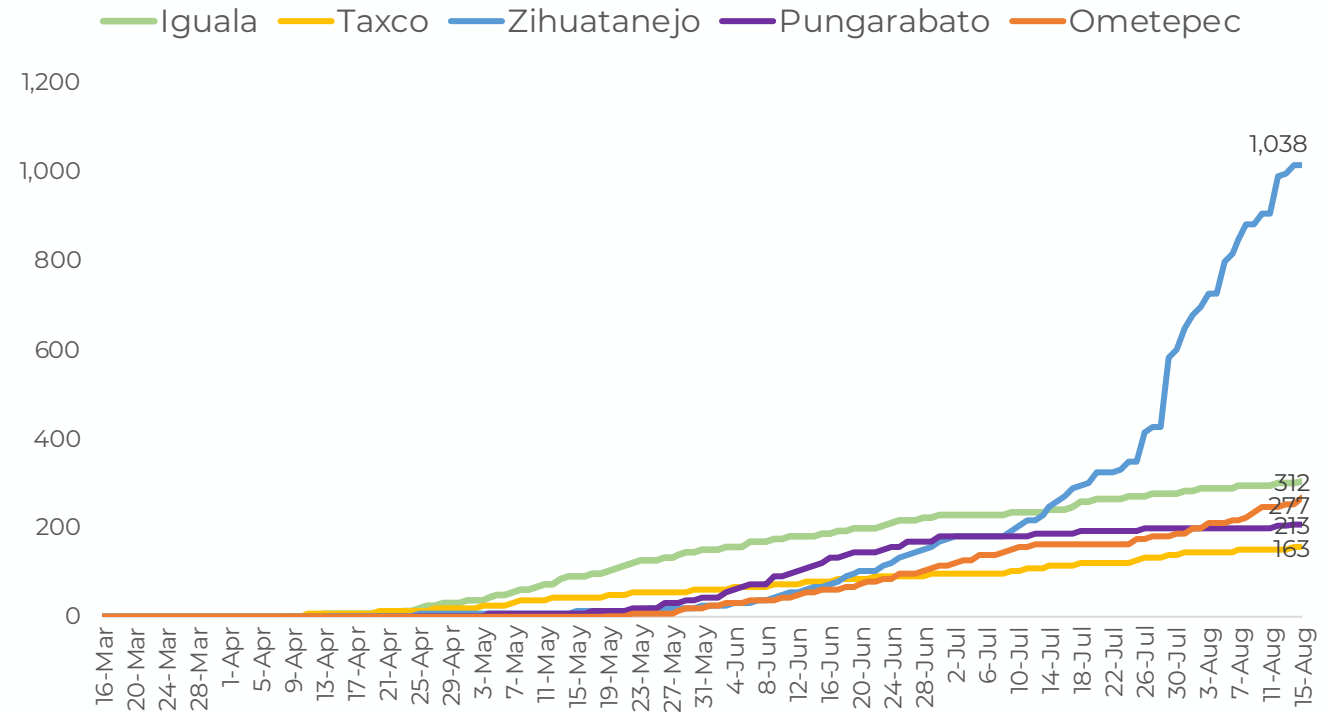
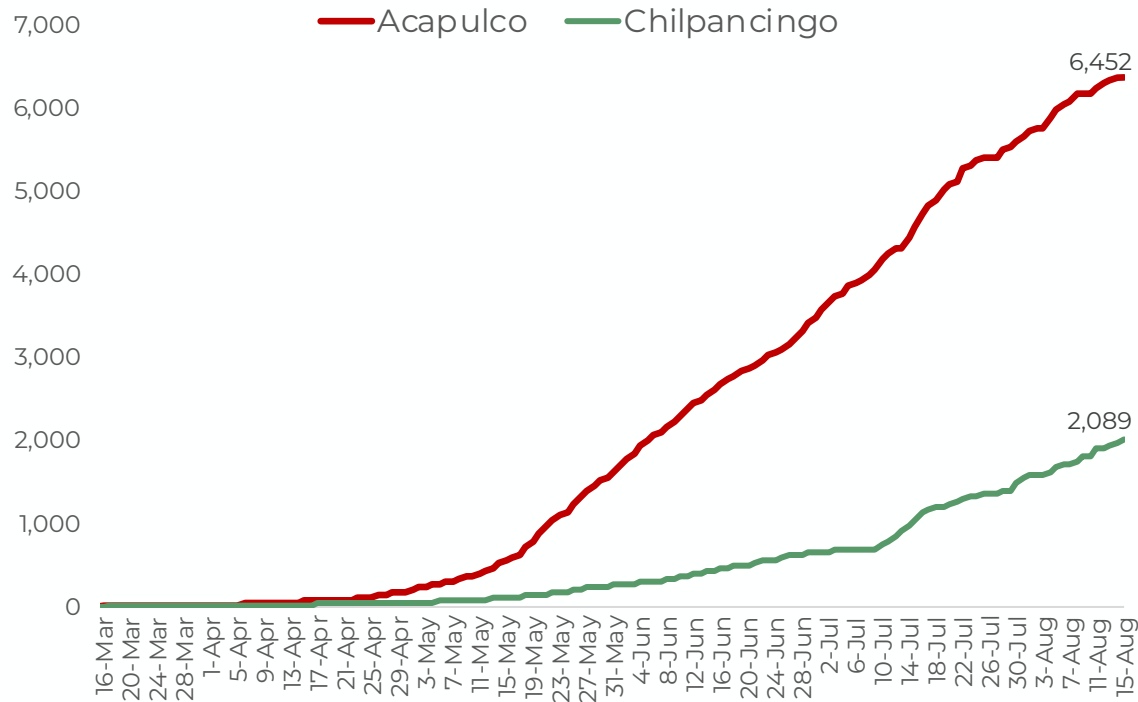


# TENDENCIA DE OCURRENCIA DE CASOS



**RIESGO  
ALTO**

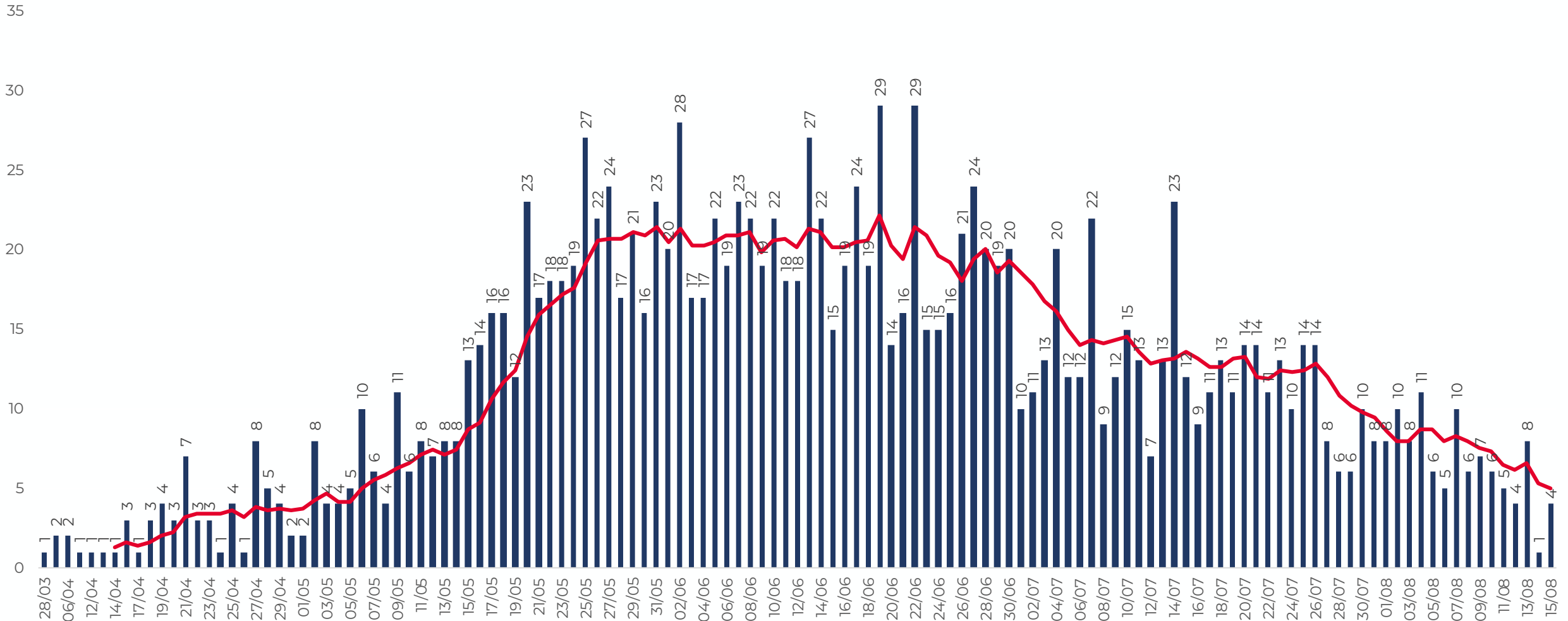
## CASOS DE MUNICIPIOS PRIORITARIOS (CORTE 17-AGO-2020)





**RIESGO  
ALTO**

## DEFUNCIONES POR FECHA DE OCURRENCIA (CORTE 15-AGO-2020)



FUENTE: SINAVE/DGE/SS: Sistema de Vigilancia Epidemiológica de COVID-19 corte de las 20:00 hrs. al 16 de agosto del 2020.



**RIESGO  
ALTO**

## CASOS Y DEFUNCIONES POR GRUPOS DE EDAD

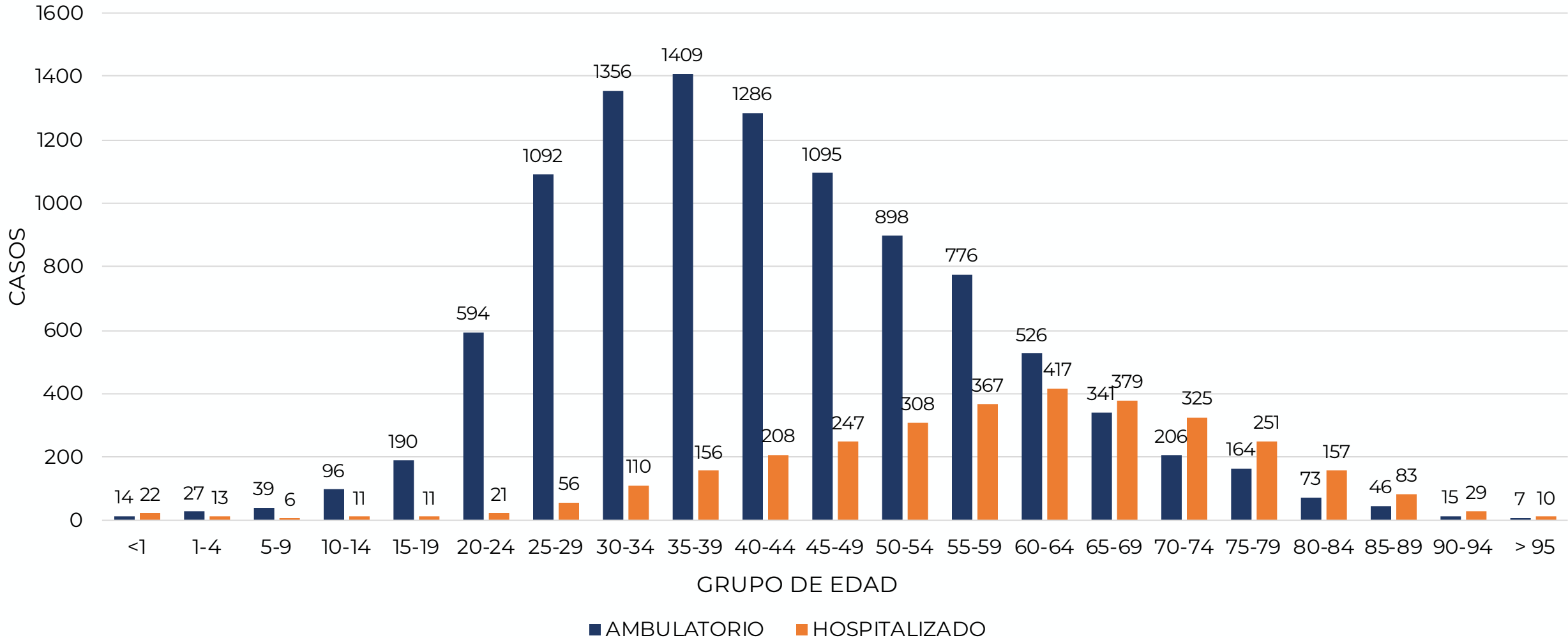
GRUPOS DE EDAD	POSITIVOS		DEFUNCIONES		LETALIDAD POR 100 CASOS
	n	%	n	%	
<25	1,044	8%	18	1.0%	2%
25 A 59	9,364	70%	499	32%	5%
> 60	3,029	23%	1036	67%	34%
<b>TOTAL</b>	<b>13,437</b>	<b>100%</b>	<b>1,553</b>	<b>100%</b>	<b>12%</b>

TASA DE LETALIDAD= NÚMERO DE DEFUNCIONES \*100/ TOTAL DE CASOS POSITIVOS



## CASOS CONFIRMADOS POR TIPO DE PACIENTE Y GRUPO DE EDAD

**RIESGO  
ALTO**



FUENTE: SINAVE/DGE/SS: Sistema de Vigilancia Epidemiológica de COVID-19 corte de las 20:00 hrs. al 16 de agosto del 2020.



**GUERRERO**  
NOS NECESITA A TODOS



Secretaría  
**de Salud**



GOBIERNO DEL ESTADO DE  
**GUERRERO**  
2015 - 2021

**RIESGO  
ALTO**



# TENDENCIA DE HOSPITALIZACIÓN





## INFORMACIÓN DE PACIENTES HOSPITALIZADOS EN TIEMPO REAL (Día a Día)

**RIESGO  
ALTO**

TIPO DE PACIENTE	SOSPECHOSOS	CONFIRMADOS	TOTAL
HOSPITALIZADO <b>ESTABLE</b>	79	25	<b>104</b>
HOSPITALIZADO <b>GRAVE</b>	54	48	<b>102</b>
HOSPITALIZADO <b>CRÍTICO (INTUBADO)</b>	12	21	<b>33</b>
<b>TOTAL</b>	<b>145</b>	<b>94</b>	<b>239</b>

CONDICIÓN	SOSPECHOSOS	CONFIRMADOS	TOTAL
DEFUNCIONES ACUMULADAS	0	1,553	1,553

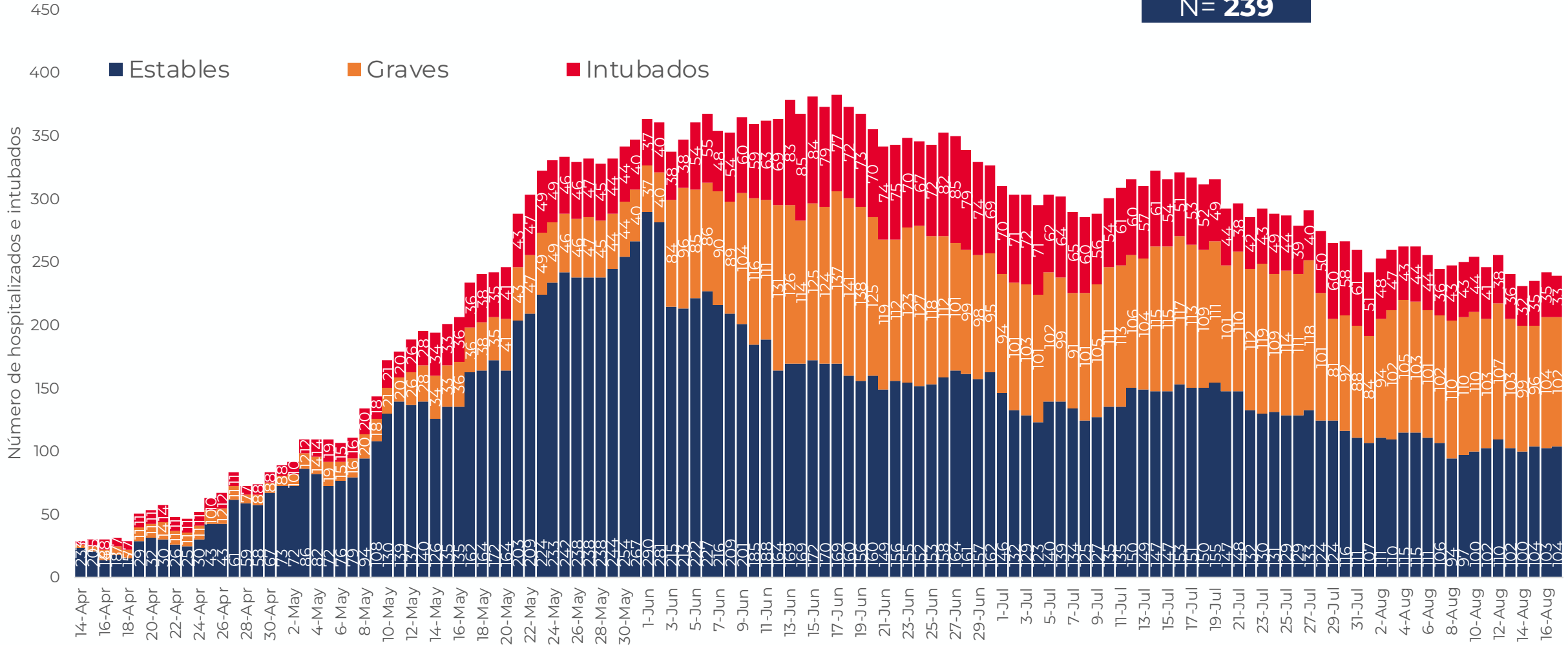
Corte: **17 de agosto de 2020**



**RIESGO  
ALTO**

# TENDENCIA DE HOSPITALIZADOS COVID-19

**N = 239**





**GUERRERO**  
NOS NECESITA A TODOS



Secretaría  
**de Salud**



GOBIERNO DEL ESTADO DE  
**GUERRERO**  
2015 - 2021



# **PORCENTAJE DE OCUPACIÓN HOSPITALARIA**



**CONCENTRADO SECTORIAL, DISPONIBILIDAD DE CAMAS (17-ago-2020)**

**RIESGO  
ALTO**

**Corte (17-ago-2020)**

DESCRIPCIÓN	TOTAL SECTORIAL		
	NÚMERO	OCUPACIÓN	% DE OCUPACIÓN
CAMAS COVID	824	<b>239</b> (-3)	29%
CAMAS NO COVID	829	<b>413</b> (-25)	50%
<b>TOTAL</b>	1,653	652	39%

**Corte (16-ago-2020)**

DESCRIPCIÓN	TOTAL SECTORIAL		
	NÚMERO	OCUPACIÓN	% DE OCUPACIÓN
CAMAS COVID	824	<b>242</b>	29%
CAMAS NO COVID	829	<b>438</b>	53%
<b>TOTAL</b>	1,653	680	41%



**CONCENTRADO REGIONAL (ACAPULCO DE JUÁREZ),  
DISPONIBILIDAD DE CAMAS COVID (17-AGO-2020)**

**RIESGO  
ALTO**

Nombre del Hospital	COVID			No COVID		
	Camas	Ocupación	%	Camas	Ocupación	%
Acapulco de Juárez (ISSSTE)	31	11	● 35.5%	51	20	● 39.2%
Hospital Naval Acapulco	16	4	● 25.0%	24	7	● 29.2%
Hospital Militar Regional de Acapulco	25	12	● 48.0%	0	0	● 0.0%
HGR No. 1 Vicente Guerrero Acapulco (IMSS)	143	53	● 37.1%	188	144	● 76.6%
HG. de Renacimiento (SSA)	45	10	● 22.2%	25	21	● 84.0%
HG. de Acapulco (SSA)	77	19	● 24.7%	43	33	● 76.7%
CRIT Acapulco	43	0	● 0.0%	0	0	● 0.0%
<b>Total</b>	<b>380</b>	<b>109</b>	● 28.7%	<b>331</b>	<b>225</b>	● 68.0%



**CONCENTRADO REGIONAL (CHILPANCINGO DE LOS BRAVO),  
DISPONIBILIDAD DE CAMAS COVID (17-AGO-2020)**

**RIESGO  
ALTO**

Nombre del Hospital	COVID			No COVID		
	Camas	Ocupación	%	Camas	Ocupación	%
HG. de Chilpancingo de los Bravo (SSA)	61	27	● 44.3%	104	37	● 35.6%
HGSZMF No. 3 Chilpancingo (IMSS)	14	6	● 42.9%	11	8	● 72.7%
Chilpancingo de los Bravo (ISSSTE)	12	6	● 50.0%	44	4	● 9.1%
Unidad Hospitalaria 6/O. Batallon de Ingenier	30	5	● 16.7%	0	0	● 0.0%
Hospital Militar Regional de Chilpancingo	30	11	● 36.7%	0	0	● 0.0%
<b>Total</b>	<b>147</b>	<b>55</b>	● 37.4%	<b>159</b>	<b>49</b>	● 30.8%



**CONCENTRADO REGIONAL (ZIHUATANEJO DE AZUETA),  
DISPONIBILIDAD DE CAMAS COVID (17-AGO-2020)**

**RIESGO  
ALTO**

Nombre del Hospital	COVID			No COVID		
	Camas	Ocupación	%	Camas	Ocupación	%
HG. de Zihuatanejo (SSA)	53	6	● 11.3%	42	24	● 57.1%
HGZMF No. 8 Zihuatanejo (IMSS)	12	5	● 41.7%	34	5	● 14.7%
<b>Total</b>	<b>65</b>	<b>11</b>	● 16.9%	<b>76</b>	<b>29</b>	● 38.2%



**GUERRERO**  
NOS NECESITA A TODOS



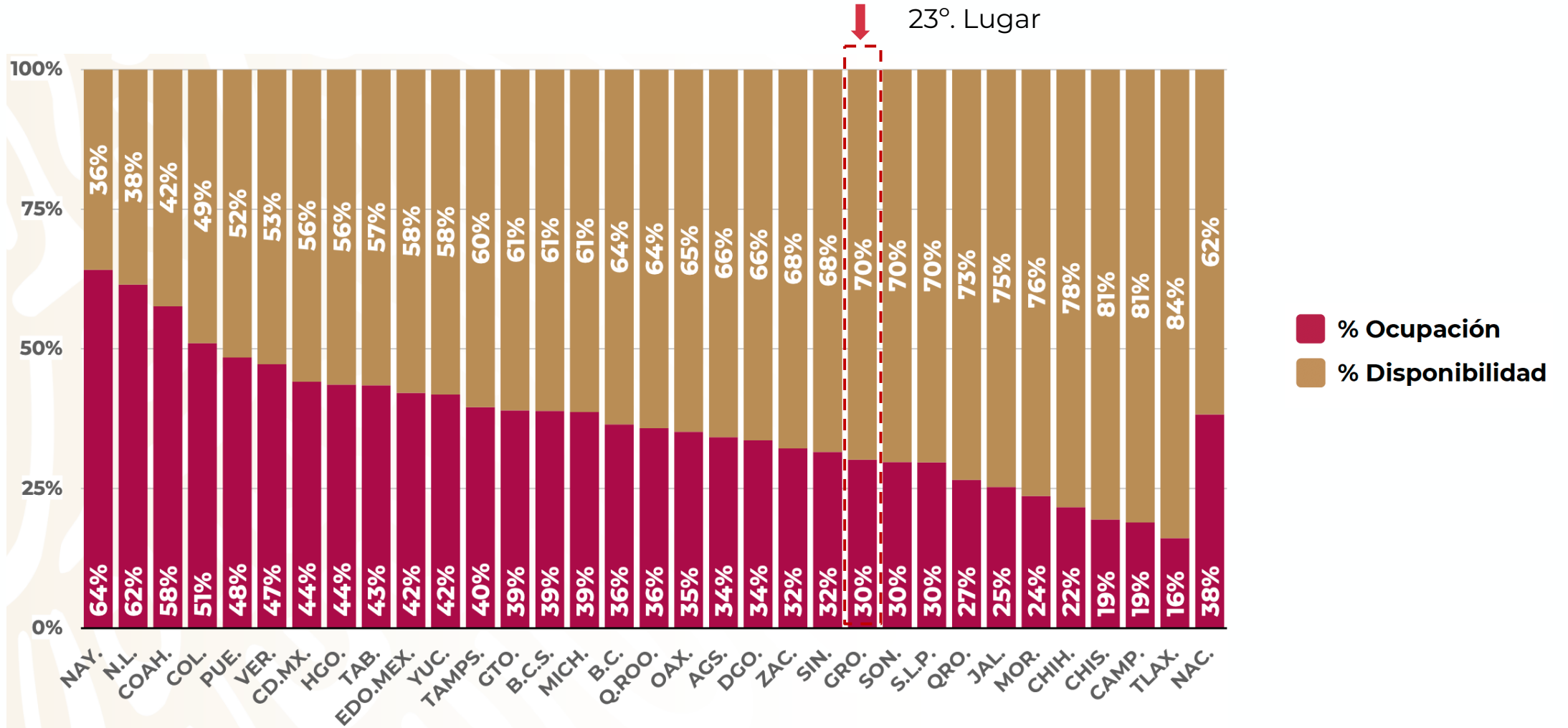
Secretaría  
**de Salud**



GOBIERNO DEL ESTADO DE  
**GUERRERO**  
2015 - 2021

**RIESGO  
ALTO**

**DISPONIBILIDAD CAMAS HOSPITALIZACIÓN GENERAL (16-ago-2020)**







**GUERRERO**  
NOS NECESITA A TODOS



Secretaría  
**de Salud**



GOBIERNO DEL ESTADO DE  
**GUERRERO**  
2015 - 2021

**RIESGO  
ALTO**

**DISPONIBILIDAD CAMAS CON VENTILADOR (16-ago-2020)**

