




GUERRERO
NOS NECESITA A TODOS



Secretaría
de Salud



GOBIERNO DEL ESTADO DE
GUERRERO
2015 - 2021



SEMÁFORO
NARANJA
RIESGO ALTO
DE CONTAGIO
COVID-19

EVOLUCIÓN DIARIA

16 de septiembre de 2021



GUERRERO
NOS NECESITA A TODOS



Secretaría
de Salud



GOBIERNO DEL ESTADO DE
GUERRERO
2015 - 2021

PANORAMA NACIONAL (15-Sep-2021)

**RIESGO
ALTO**

COVID-19, México: Tasa de incidencia de casos acumulados por Entidad Federativa de Residencia.



3,542,189

Confirmados

506,818

Sospechosos totales

6,232,916

Negativos

269,912

Defunciones

10,281,923

Personas notificadas

76,901

Activos

La variable de asociación y dictaminación clínica - epidemiológica, se incorporó al estudio epidemiológico de caso sospechoso de enfermedad respiratoria viral y a la vigilancia epidemiológica, con el objetivo de tener un mejor acercamiento al comportamiento de la epidemia en el país.

Cierre con corte a las 09:00hrs, 15 de septiembre de 2021

Fuente: Plataforma SISVER, SINAVE, DGE, SSa.

* Tasa por 100k habitantes de casos acumulados.



GUERRERO
NOS NECESITA A TODOS



Secretaría
de Salud



GOBIERNO DEL ESTADO DE
GUERRERO
2015 - 2021

SEMÁFORO DE RIESGO EPIDÉMICO
(Del 06 al 19 de septiembre de 2021)

**RIESGO
ALTO**

SE 37



0 estados

17 estados

13 estados

2 estados

MÁXIMO **ALTO** **MEDIO** **BAJO**



GUERRERO
NOS NECESITA A TODOS




Secretaría
de Salud



GOBIERNO DEL ESTADO DE
GUERRERO
2015 - 2021

**RIESGO
ALTO**



DETECCIÓN DE CASOS NUEVOS



GUERRERO
NOS NECESITA A TODOS



Secretaría
de Salud



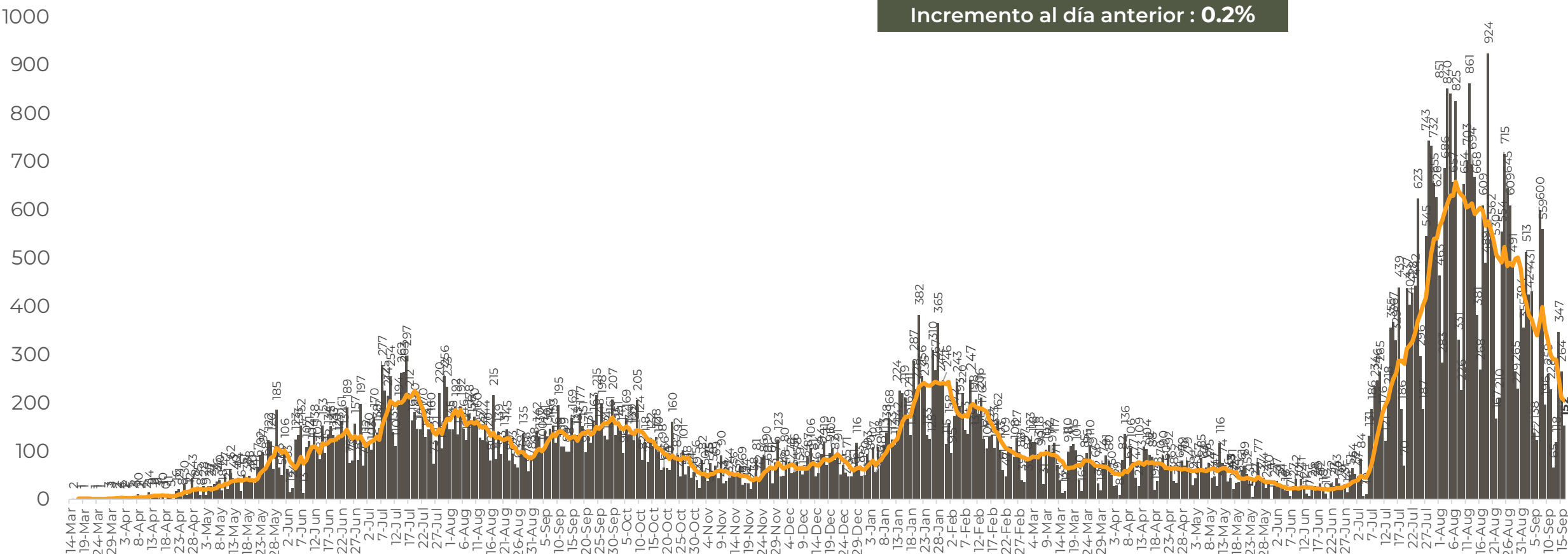
GOBIERNO DEL ESTADO DE
GUERRERO
2015 - 2021

**RIESGO
ALTO**

REGISTRO DIARIO DE CASOS POSITIVOS (16-Sep-2021)

N= 73,058

Casos nuevos confirmados: **152**
Incremento al día anterior : **0.2%**



FUENTE: SINAVE/DGE/SS: Sistema de Vigilancia Epidemiológica de COVID-19 corte de las 08:00 hrs. al 16 de septiembre del 2021.



GUERRERO
NOS NECESITA A TODOS



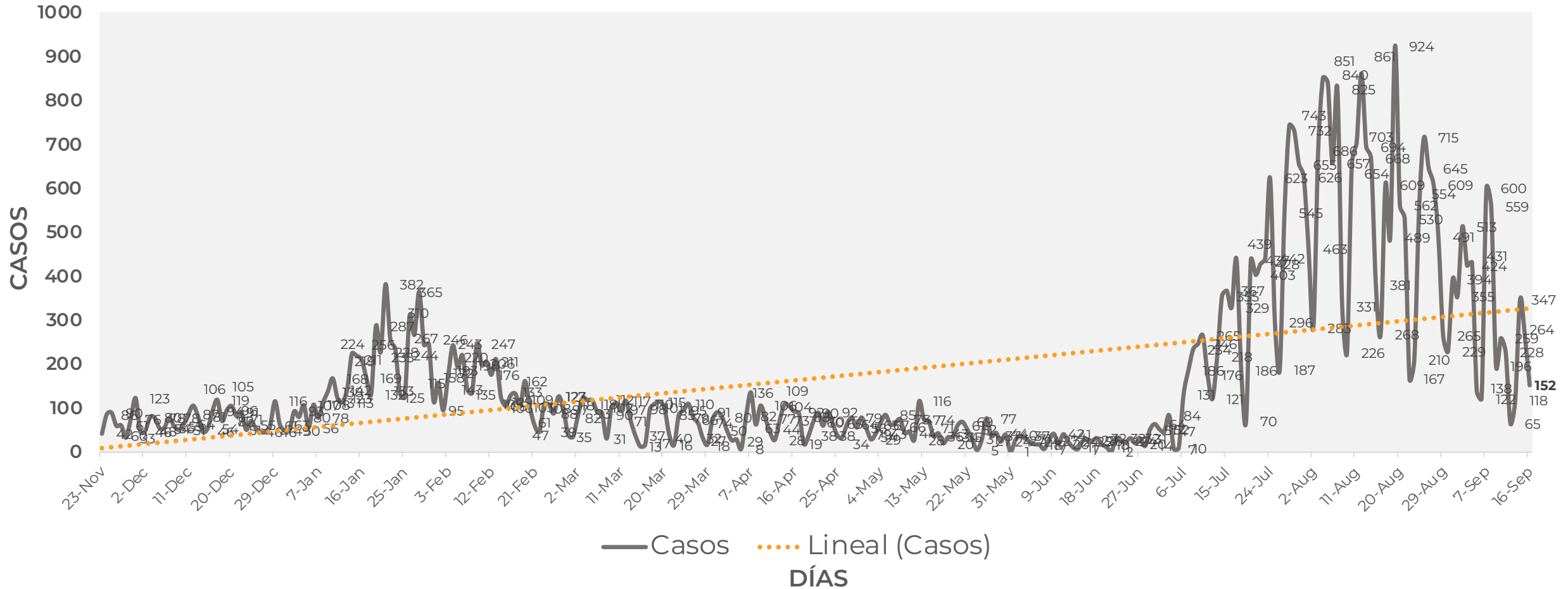
Secretaría
de Salud



GOBIERNO DEL ESTADO DE
GUERRERO
2015 - 2021

COMPORTAMIENTO ESTATAL DE REGISTRO DIARIO DE CASOS POSITIVOS (Del 23 de Noviembre 2020 al 16 de septiembre 2021)

RIESGO ALTO





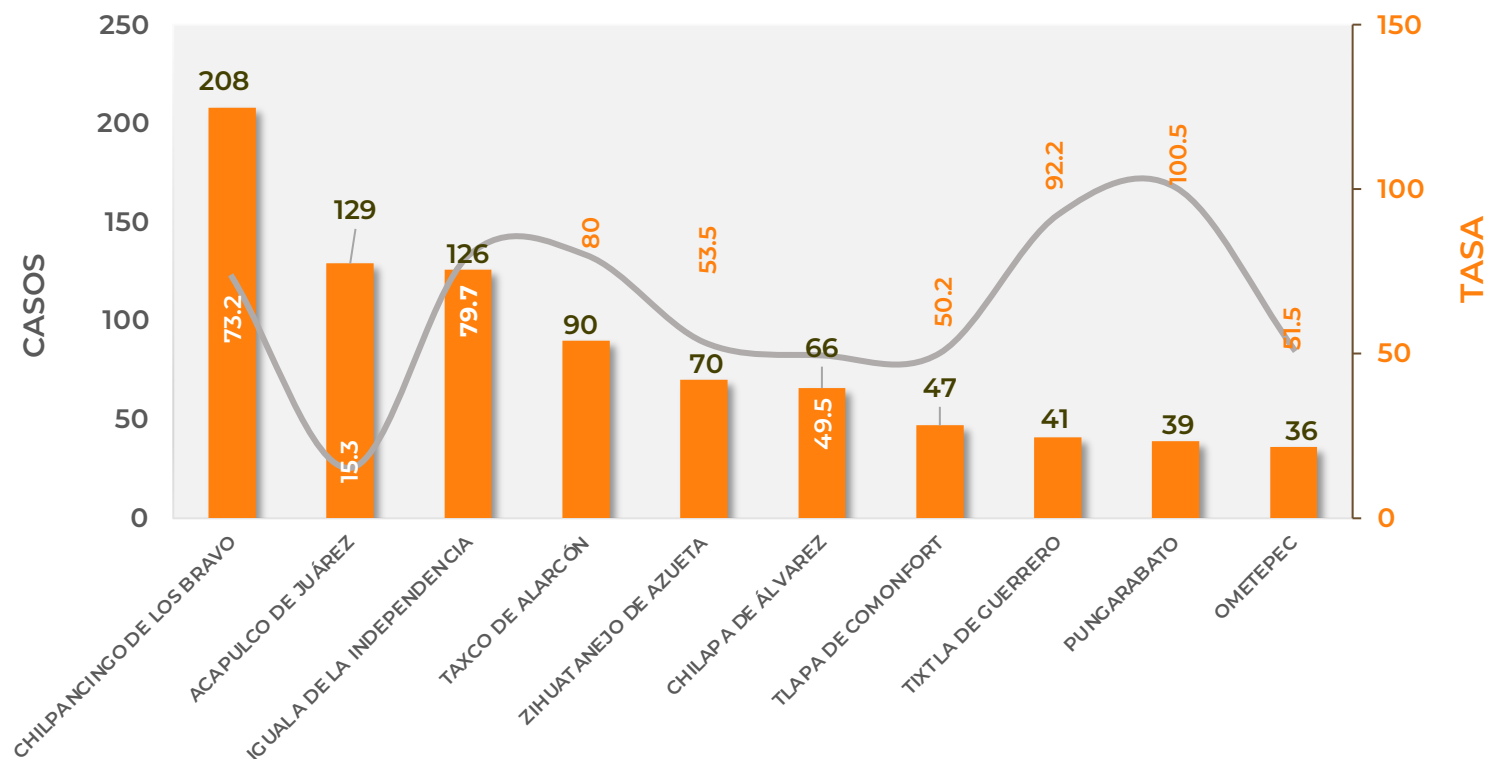
TASA DE INCIDENCIA DE CASOS ACTIVOS (Del 02 de 16 de septiembre de 2021)

**RIESGO
ALTO**

N=1,156

ACTIVOS — TASA DE INCIDENCIA

| No. Prog. | MUNICIPIO | ACTIVOS | TASA DE INCIDENCIA |
|-----------|----------------------------|---------|--------------------|
| 1 | CHILPANCINGO DE LOS BRAVO | 208 | 73.2 |
| 2 | ACAPULCO DE JUÁREZ | 129 | 15.3 |
| 3 | IGUALA DE LA INDEPENDENCIA | 126 | 79.7 |
| 4 | TAXCO DE ALARCÓN | 90 | 80 |
| 5 | ZIHUATANEJO DE AZUETA | 70 | 53.5 |
| 6 | CHILAPA DE ÁLVAREZ | 66 | 49.5 |
| 7 | TLAPA DE COMONFORT | 47 | 50.2 |
| 8 | TIXTLA DE GUERRERO | 41 | 92.2 |
| 9 | PUNGARABATO | 39 | 100.5 |
| 10 | OMETEPEC | 36 | 51.5 |



TASA DE INCIDENCIA= CASOS x 100,000 / POBLACION*

*Población: Inegi 2019(POBLACIÓN UTILIZADA POR EL NIVEL FEDERAL)



GUERRERO
NOS NECESITA A TODOS




Secretaría
de Salud



GOBIERNO DEL ESTADO DE
GUERRERO
2015 - 2021

**RIESGO
ALTO**



TENDENCIA DE HOSPITALIZACIÓN



GUERRERO
NOS NECESITA A TODOS



Secretaría
de Salud



GOBIERNO DEL ESTADO DE
GUERRERO
2015 - 2021

ESTADO DE SALUD DE PACIENTES HOSPITALIZADOS TIEMPO REAL (Día a Día)

**RIESGO
ALTO**

| ESTATUS | TOTAL |
|-------------------------------------|------------|
| HOSPITALIZADO ESTABLE | 0 |
| HOSPITALIZADO GRAVE | 150 |
| HOSPITALIZADO CRÍTICO (INTUBADO) | 23 |
| TOTAL | 173 |

Corte: 16 de septiembre de 2021



GUERRERO
NOS NECESITA A TODOS



Secretaría
de Salud

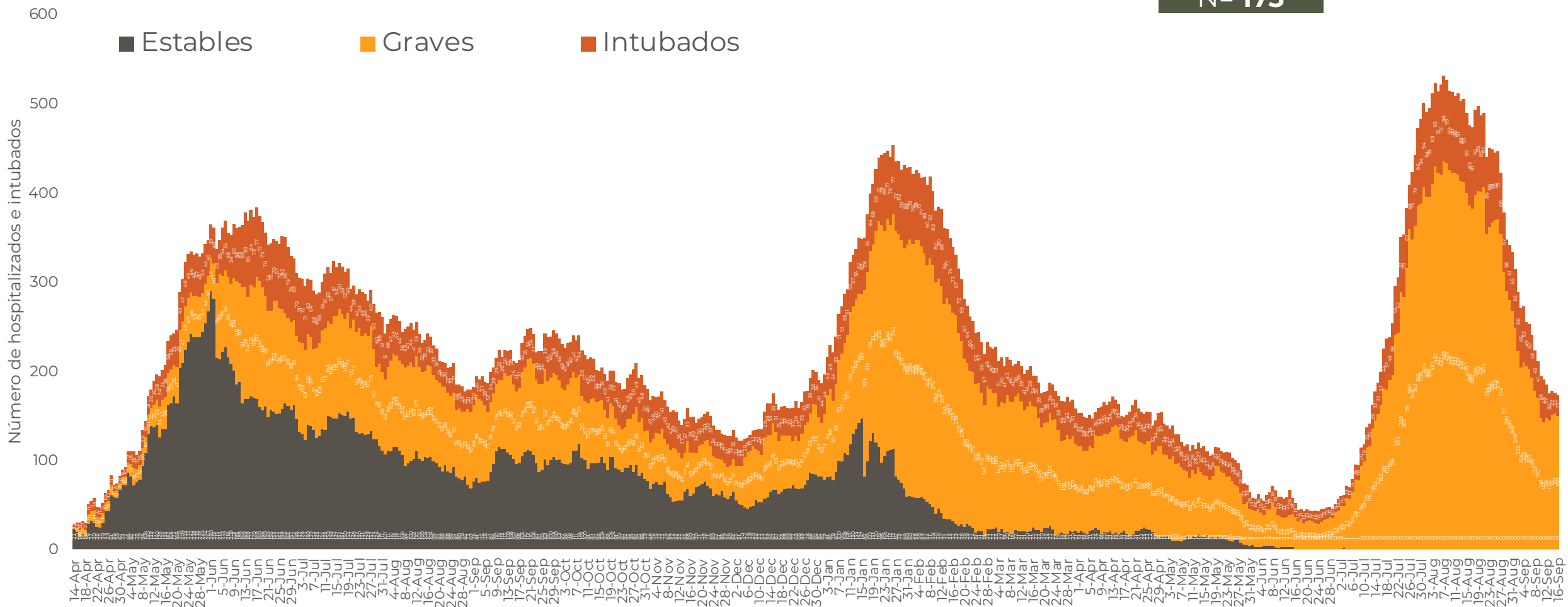


GOBIERNO DEL ESTADO DE
GUERRERO
2015 - 2021

**RIESGO
ALTO**

TENDENCIA DE HOSPITALIZADOS COVID-19 (16-Sep-2021)

N= 173





GUERRERO
NOS NECESITA A TODOS




Secretaría
de Salud



GOBIERNO DEL ESTADO DE
GUERRERO
2015 - 2021

**RIESGO
ALTO**

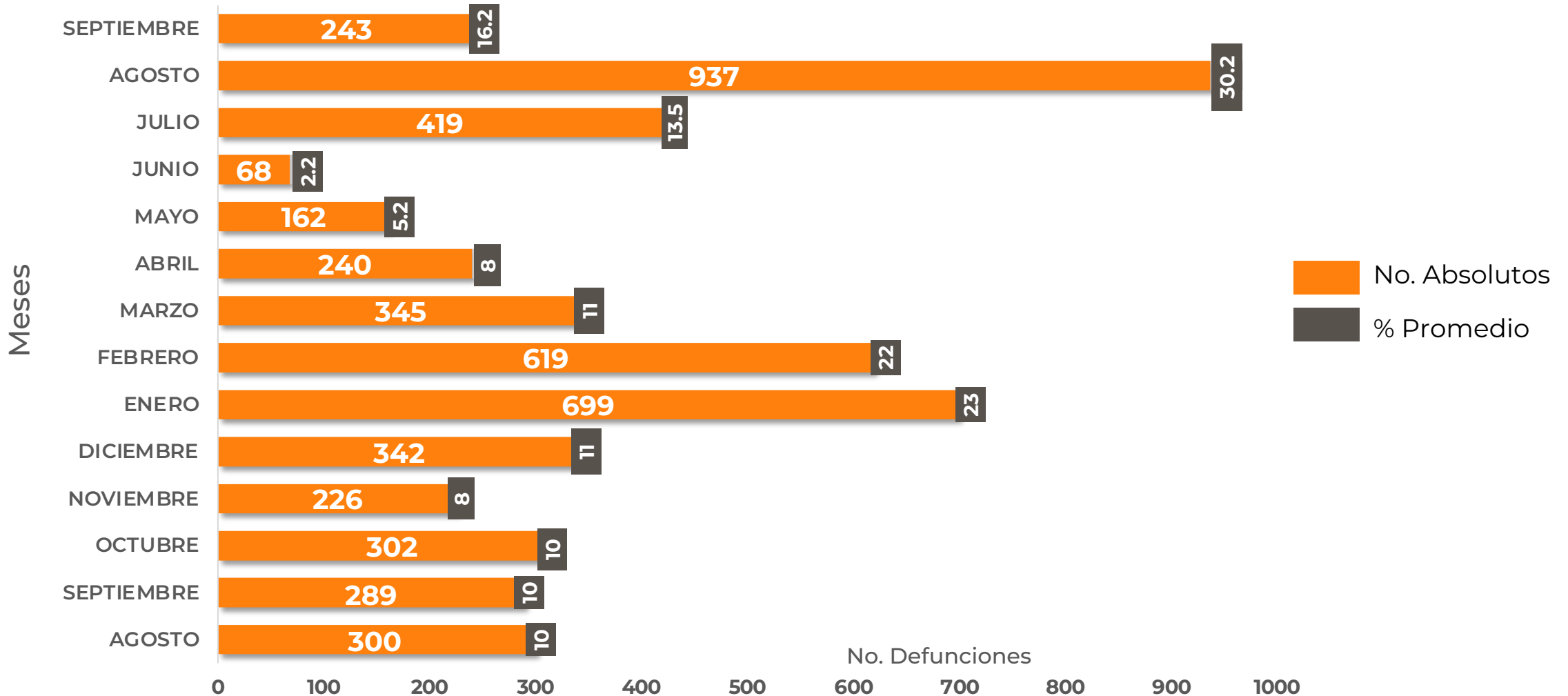


TENDENCIA DE DEFUNCIONES



COMPARATIVO DE LAS DEFUNCIONES POR MES NÚMEROS ABSOLUTOS VS PORCENTAJE DEL DÍA A DÍA (Corte: 15-Sep-2021)

RIESGO ALTO



FUENTE: SINAVE/DGE/SS: Sistema de Vigilancia Epidemiológica de COVID-19 corte de las 20:00 hrs. 15 de Septiembre de 2021.



GUERRERO
NOS NECESITA A TODOS




Secretaría
de Salud



GOBIERNO DEL ESTADO DE
GUERRERO
2015 - 2021

**RIESGO
ALTO**



PORCENTAJE DE OCUPACIÓN HOSPITALARIA



CONCENTRADO SECTORIAL, DISPONIBILIDAD DE CAMAS (16-Sep-2021)

**RIESGO
ALTO**

| Corte (16-Sep-2021) | DESCRIPCIÓN | TOTAL SECTORIAL | | |
|---------------------|-----------------------|-----------------|--------------------|----------------|
| | | NÚMERO | OCUPACIÓN | % DE OCUPACIÓN |
| | CAMAS COVID | 770 | 173 (-3) | 22% |
| | CAMAS NO COVID | 840 | 486 (+4) | 58% |
| | TOTAL | 1,610 | 659 | 41% |

| Corte (15-Sep-2021) | DESCRIPCIÓN | TOTAL SECTORIAL | | |
|---------------------|-----------------------|-----------------|------------|----------------|
| | | NÚMERO | OCUPACIÓN | % DE OCUPACIÓN |
| | CAMAS COVID | 770 | 176 | 23% |
| | CAMAS NO COVID | 840 | 482 | 57% |
| | TOTAL | 1,610 | 658 | 41% |



GUERRERO
NOS NECESITA A TODOS



Secretaría
de Salud



GOBIERNO DEL ESTADO DE
GUERRERO
2015 - 2021

SITUACION DE HOSPITALIZACION, CAMAS GENERALES Y CAMAS CON VENTILADOR MECÁNICO (15-Sep-2021)

RIESGO ALTO

5/1/2020
5/10/20...
5/19/20...
5/28/2...
6/6/20...
6/15/20...
6/24/2...
7/3/2020
7/12/20...
7/21/20...
7/30/2...
8/8/20...
8/17/20...
8/26/2...
9/4/20...
9/13/20...
9/22/2...
10/1/20...
10/10/2...
10/19/2...
10/28/2...
11/6/20...
11/15/20...
11/24/2...
12/3/20...
12/12/2...
12/21/2...
12/30/2...
1/8/2021
1/17/2021
1/26/20...
2/4/2021
2/13/20...
2/22/20...
3/3/2021
3/12/20...
3/21/20...
3/30/2...
4/8/2021
4/17/20...
4/26/2...
5/5/2021
5/14/20...
5/23/20...
6/1/2021
6/10/20...
6/19/20...
6/28/2...
7/7/2021
7/16/20...
7/25/20...
8/3/2021
8/12/20...
8/21/20...
8/30/2...
9/8/2021

Total de personas hospitalizadas

Ocupación - camas generales

Sin cambio

41%

Ocupación - camas con ventilador

Sin cambio

36%

Guerrero

Camas generales

22%

Camas con ventilador

10%