



GUERRERO
NOS NECESITA A TODOS



Secretaría
de Salud



GOBIERNO DEL ESTADO DE
GUERRERO
2015 - 2021

331 TRANSMISIONES



**SEMÁFORO
AMARILLO**

**RIESGO MEDIO
DE CONTAGIO
COVID-19**

EVOLUCIÓN DIARIA
#ServirSinLímites

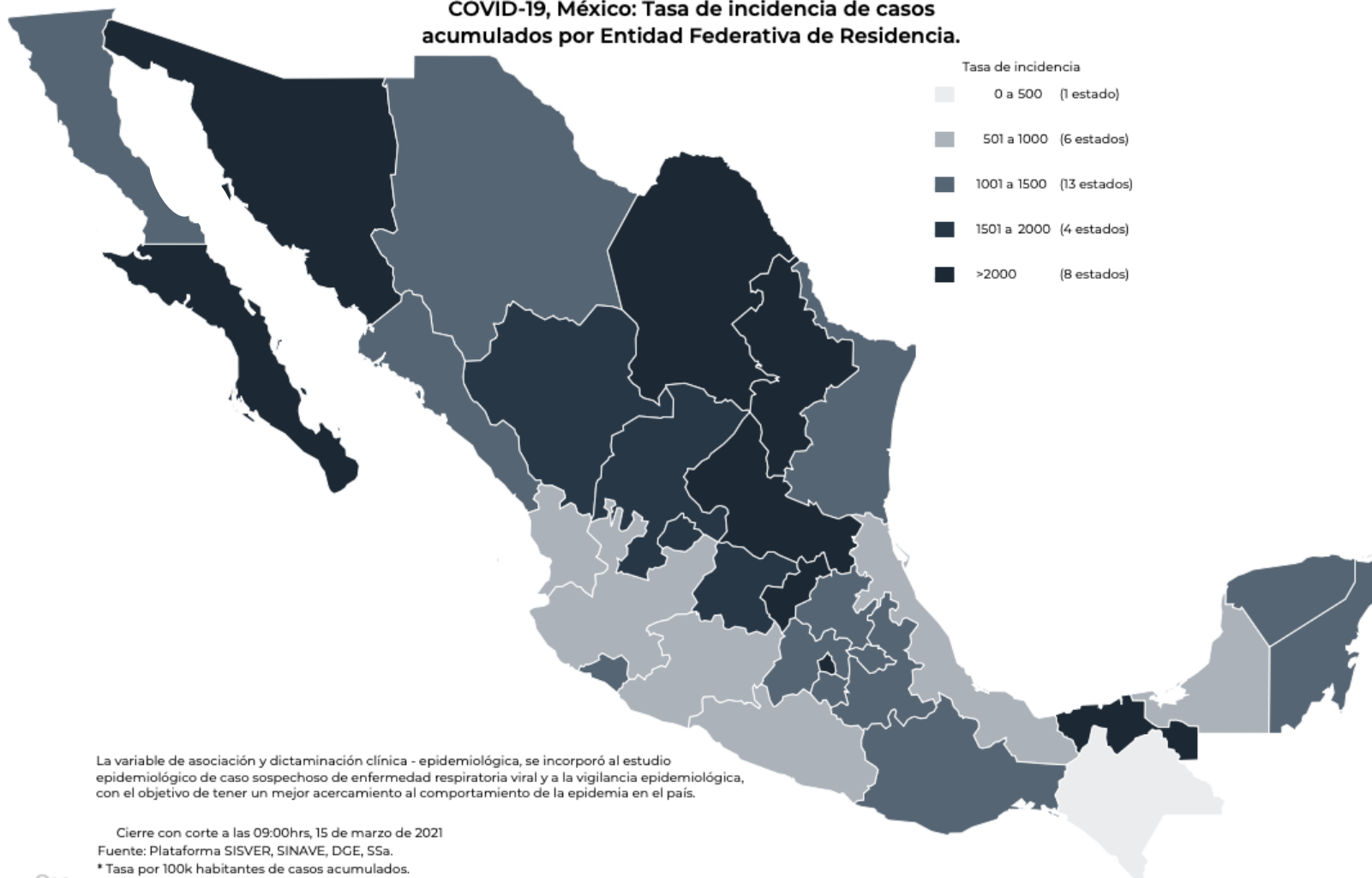
16 DE MARZO DE 2021



**RIESGO
MEDIO**

PANORAMA NACIONAL (15-Mar-2021)

COVID-19, México: Tasa de incidencia de casos acumulados por Entidad Federativa de Residencia.



2,167,729

Confirmados

437,613

Sospechosos totales

3,170,899

Negativos

194,944

Defunciones

5,776,241

Personas notificadas

34,508

Activos

La variable de asociación y dictaminación clínica - epidemiológica, se incorporó al estudio epidemiológico de caso sospechoso de enfermedad respiratoria viral y a la vigilancia epidemiológica, con el objetivo de tener un mejor acercamiento al comportamiento de la epidemia en el país.

Cierre con corte a las 09:00hrs, 15 de marzo de 2021

Fuente: Plataforma SISVER, SINAVE, DGE, SSa.

*Tasa por 100k habitantes de casos acumulados.





GUERRERO
NOS NECESITA A TODOS



Secretaría
de Salud



GOBIERNO DEL ESTADO DE
GUERRERO
2015 - 2021

SEMÁFORO DE RIESGO EPIDÉMICO
(Del 15 al 28 de marzo de 2021)

**RIESGO
MEDIO**

SE 11



0 estados

8 estados

21 estados

3 estados



MÁXIMO



ALTO



MEDIO

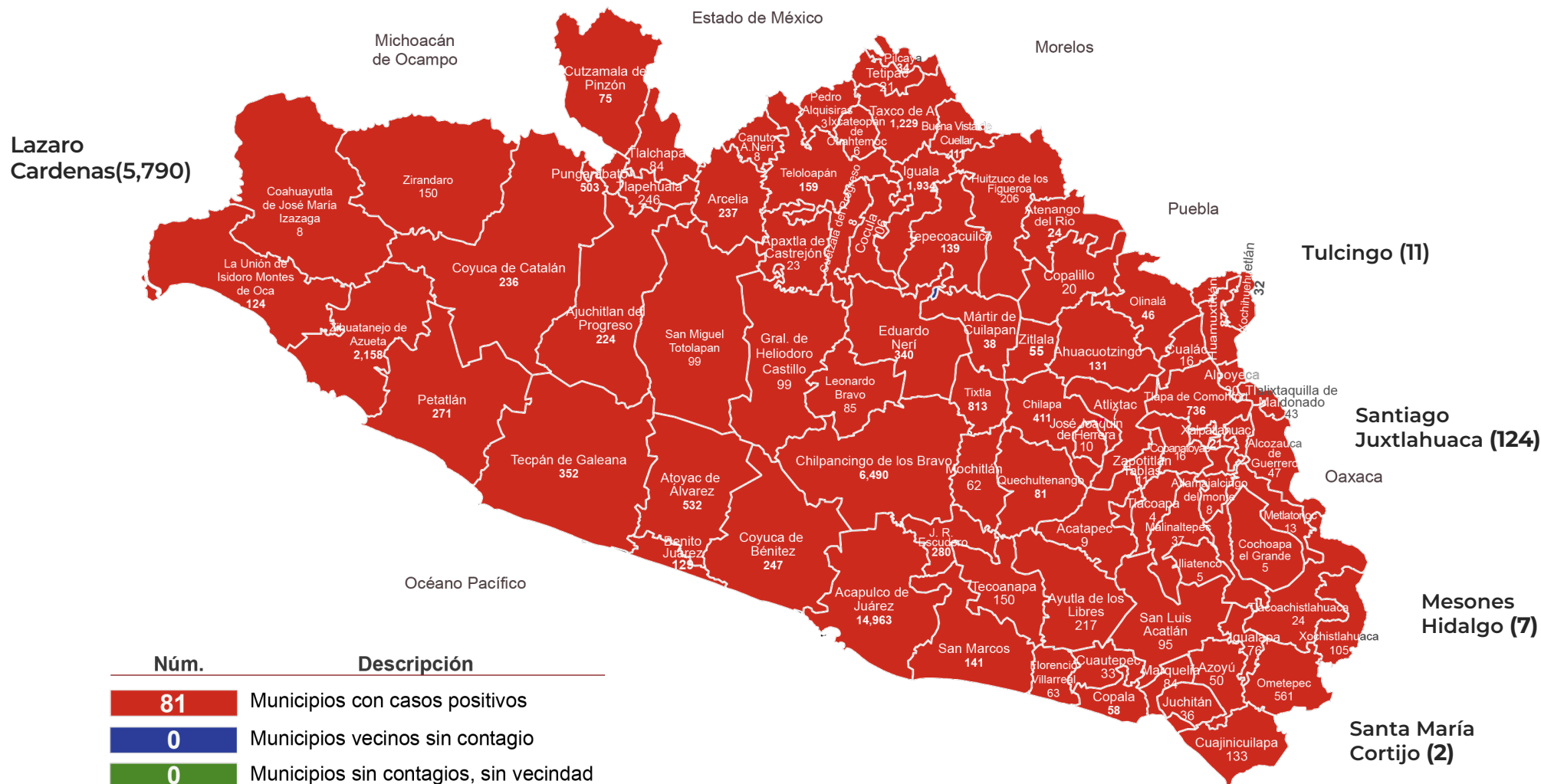


BAJO



**RIESGO
MEDIO**

PANORAMA ESTATAL (16-Mar-2021)



36,563

Total de casos CONFIRMADOS

2,772

Total de casos SOSPECHOSOS

34,984

Total de casos NEGATIVOS

3,843

Total de DEFUNCIONES

74,319

Total de estudios realizados

28,085

Total de Recuperados

502

Total de Casos activos

Núm.	Descripción
81	Municipios con casos positivos
0	Municipios vecinos sin contagio
0	Municipios sin contagios, sin vecindad



GUERRERO
NOS NECESITA A TODOS




Secretaría
de Salud



GOBIERNO DEL ESTADO DE
GUERRERO
2015 - 2021

**RIESGO
MEDIO**



DETECCIÓN DE CASOS NUEVOS



GUERRERO
NOS NECESITA A TODOS



Secretaría
de Salud



GOBIERNO DEL ESTADO DE
GUERRERO
2015 - 2021

**RIESGO
MEDIO**

EVOLUCIÓN DE CASOS NUEVOS NIVEL NACIONAL (15-Mar-2021)

2,167,729

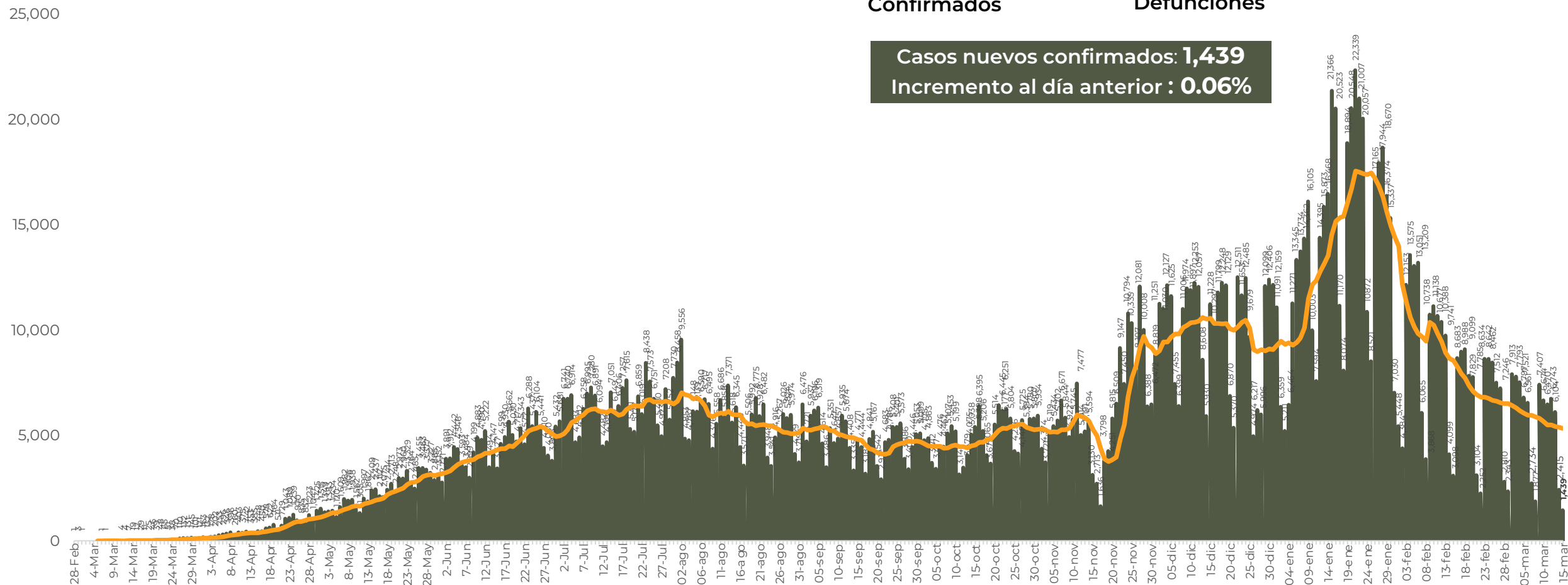
Confirmados

194,944

Defunciones

Casos nuevos confirmados: **1,439**

Incremento al día anterior : **0.06%**



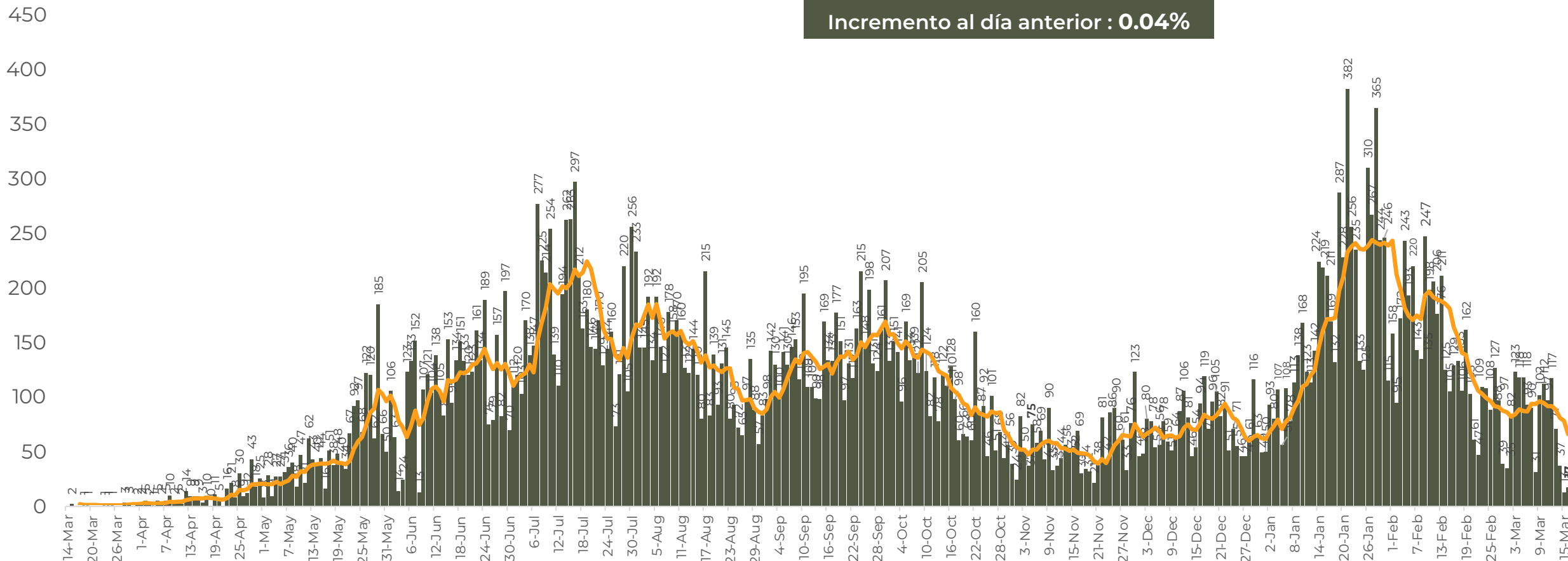


**RIESGO
MEDIO**

REGISTRO DIARIO DE CASOS POSITIVOS (16-Mar-2021)

N= 36,563

Casos nuevos confirmados: **17**
Incremento al día anterior : **0.04%**



FUENTE: SINAVE/DGE/SS: Sistema de Vigilancia Epidemiológica de COVID-19 corte de las 08:00 hrs. al 16 de marzo del 2021.



GUERRERO
NOS NECESITA A TODOS



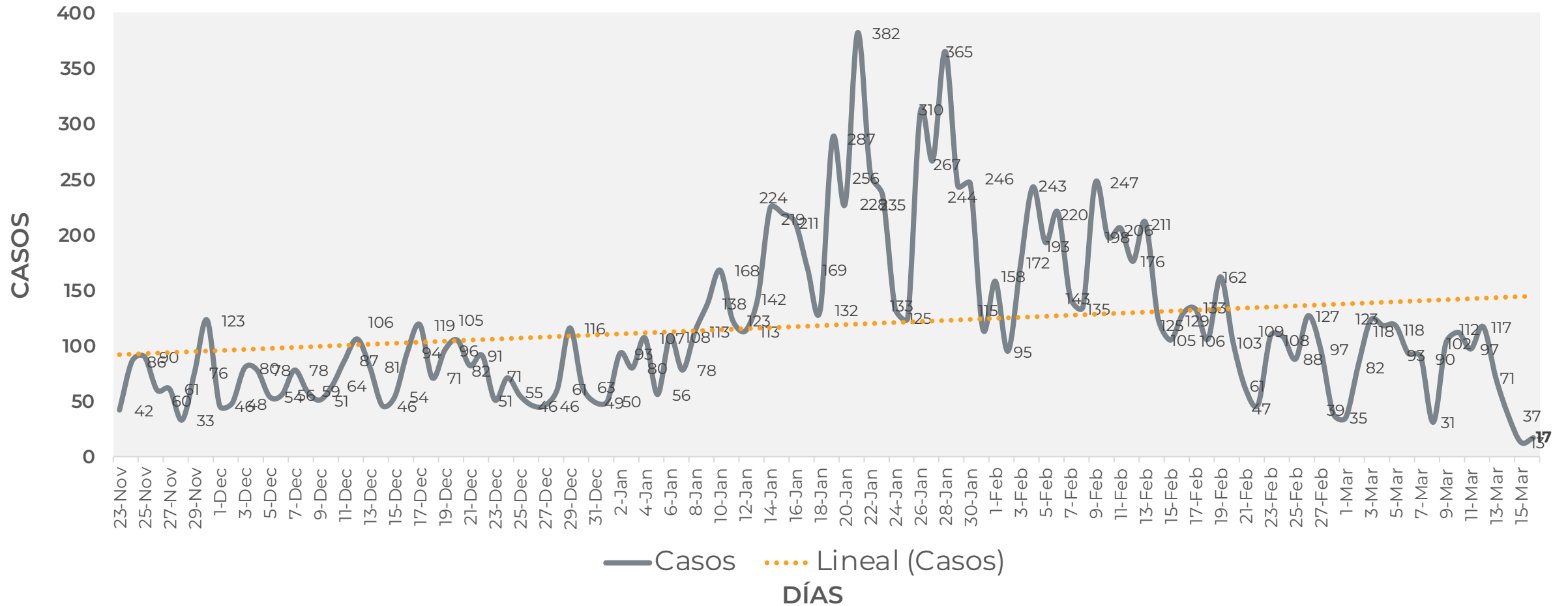
Secretaría
de Salud



GOBIERNO DEL ESTADO DE
GUERRERO
2015 - 2021

COMPORTAMIENTO ESTATAL DE REGISTRO DIARIO DE CASOS POSITIVOS (Del 23 de Noviembre al 16 de marzo 2021)

**RIESGO
MEDIO**



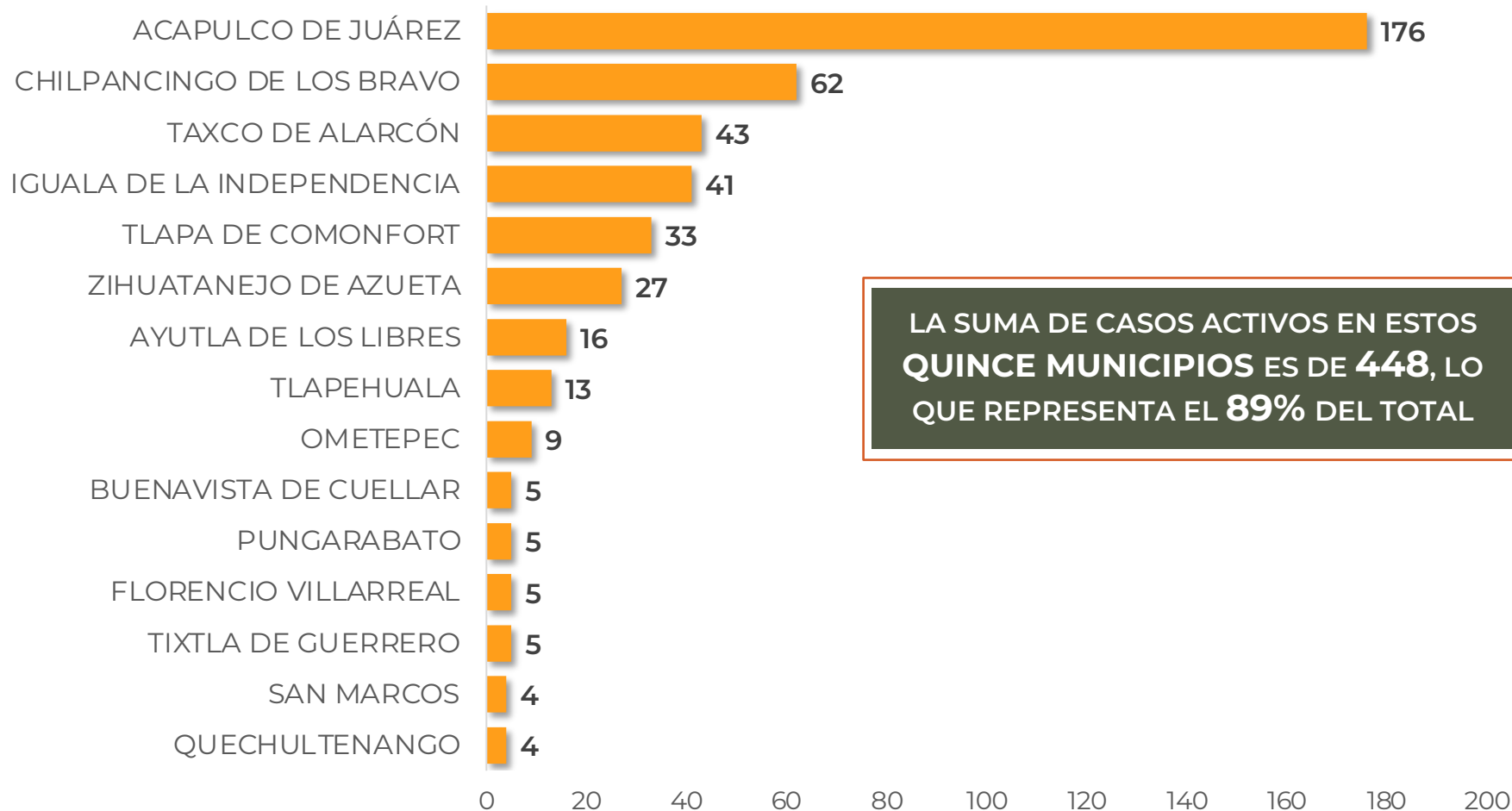


DISTRIBUCIÓN DE MUNICIPIOS CON MAYOR NÚMERO DE CASOS ACTIVOS (Del 02 al 15 de marzo 2021)

**RIESGO
MEDIO**

N=502

Activos en los últimos 14 días

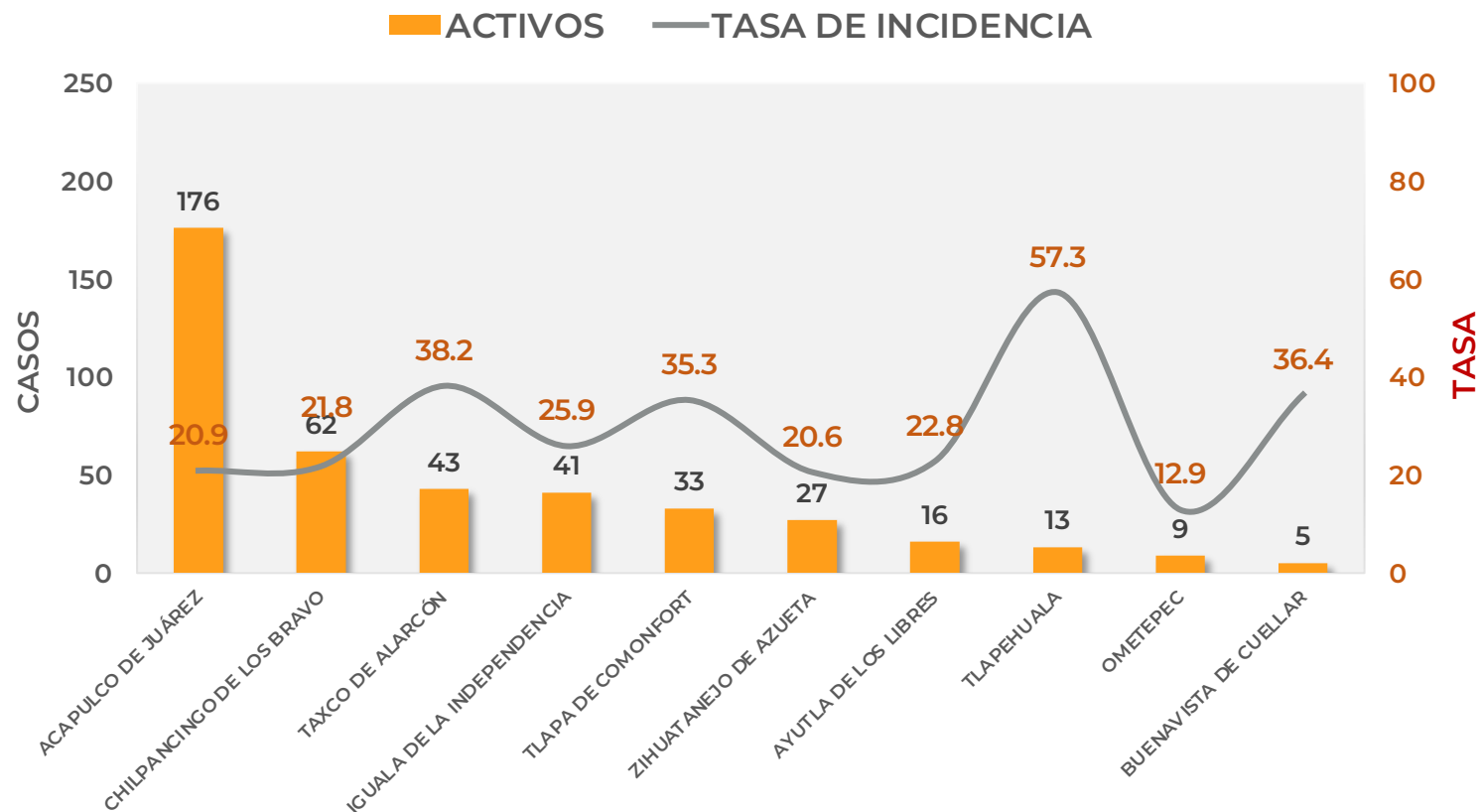




TASA DE INCIDENCIA DE CASOS ACTIVOS (Del 02 al 15 de marzo 2021)

**RIESGO
MEDIO**

No. PROG.	MUNICIPIO	ACTIVOS	TASA DE INCIDENCIA
1	ACAPULCO DE JUÁREZ	176	20.9
2	CHILPANCINGO DE LOS BRAVO	62	21.8
3	TAXCO DE ALARCÓN	43	38.2
4	IGUALA DE LA INDEPENDENCIA	41	25.9
5	TLAPA DE COMONFORT	33	35.3
6	ZIHUATANEJO DE AZUETA	27	20.6
7	AYUTLA DE LOS LIBRES	16	22.8
8	TLAPEHUALA	13	57.3
9	OMETEPEC	9	12.9
10	BUENAVISTA DE CUELLAR	5	36.4



TASA DE INCIDENCIA= CASOS x 100,000 / POBLACION*

*Población: Inegi 2019(POBLACIÓN UTILIZADA POR EL NIVEL FEDERAL)



GUERRERO
NOS NECESITA A TODOS




Secretaría
de Salud



GOBIERNO DEL ESTADO DE
GUERRERO
2015 - 2021

**RIESGO
MEDIO**

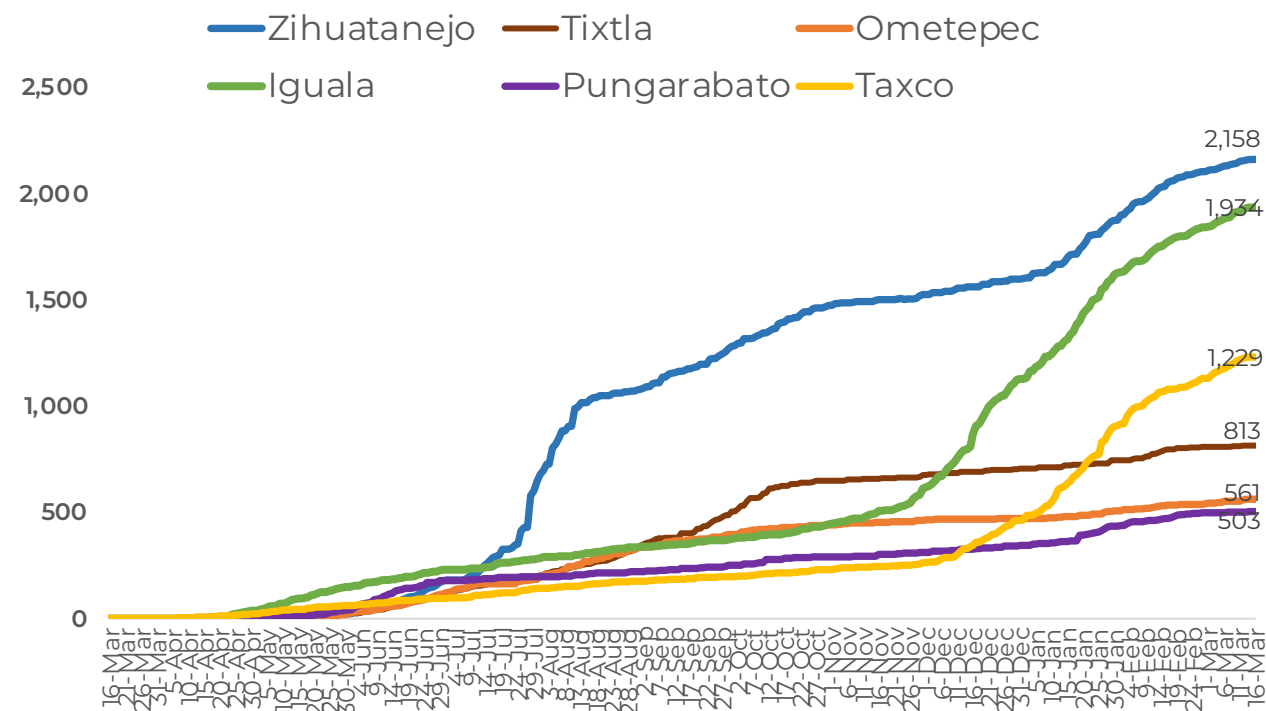
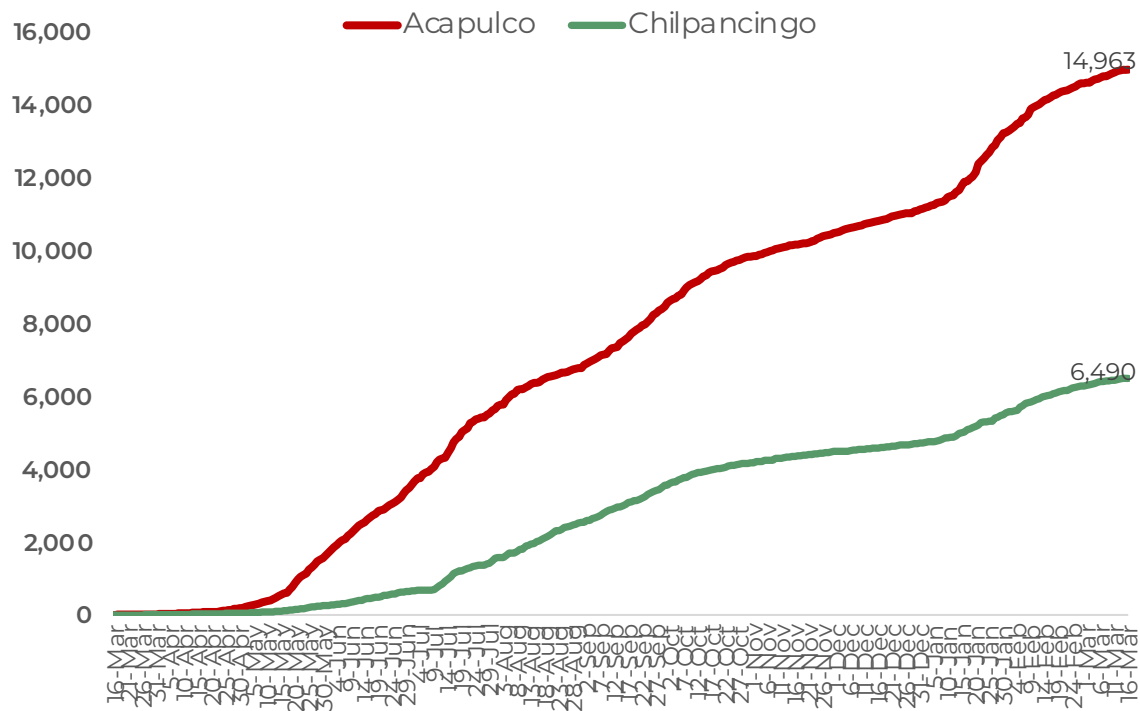


TENDENCIA DE OCURRENCIA DE CASOS



**RIESGO
MEDIO**

CASOS POSITIVOS DE MUNICIPIOS PRIORITARIOS (CORTE 16-Mar-2021)





GUERRERO
NOS NECESITA A TODOS




Secretaría
de Salud



GOBIERNO DEL ESTADO DE
GUERRERO
2015 - 2021

**RIESGO
MEDIO**



TENDENCIA DE HOSPITALIZACIÓN



GUERRERO
NOS NECESITA A TODOS



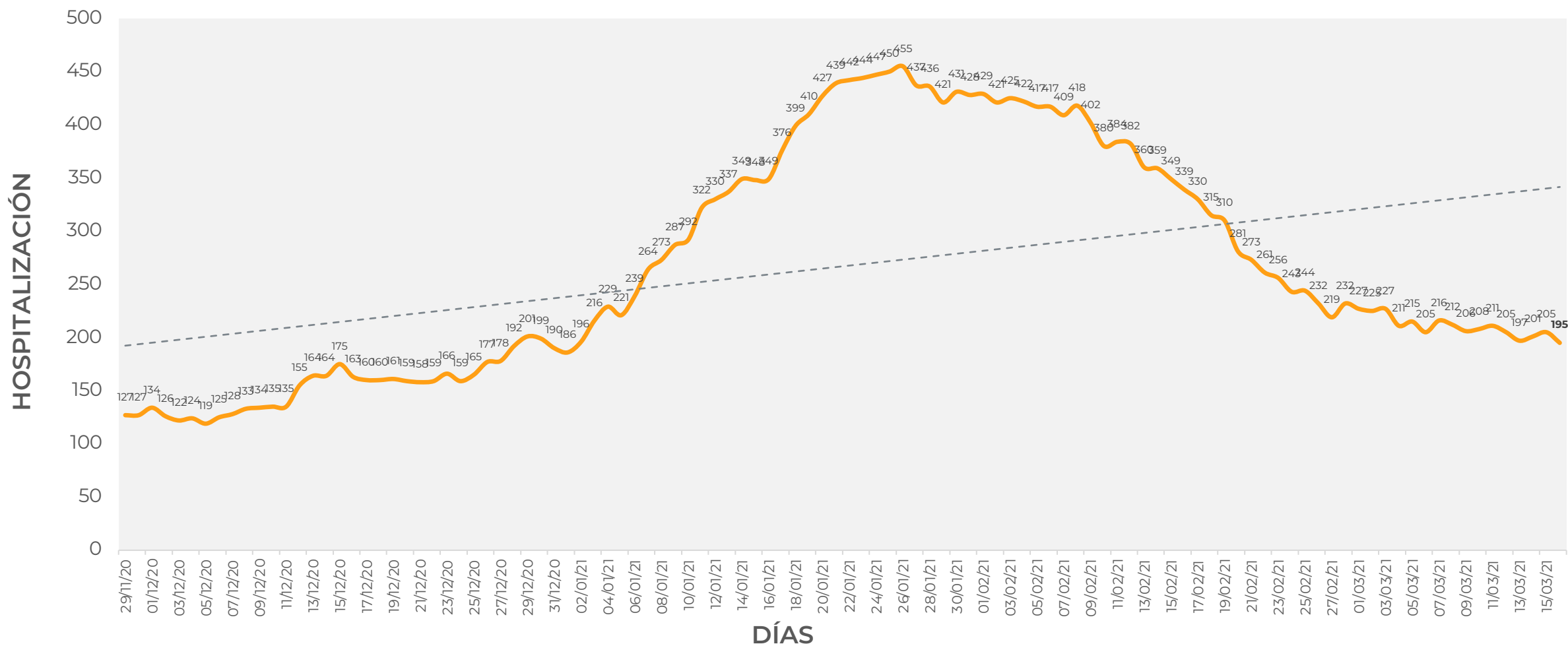
Secretaría
de Salud



GOBIERNO DEL ESTADO DE
GUERRERO
2015 - 2021

COMPORTAMIENTO ESTATAL DE HOSPITALIZACIÓN EN TIEMPO REAL DÍA A DÍA (Del 29 de Noviembre al 16 de marzo 2021)

**RIESGO
MEDIO**





GUERRERO
NOS NECESITA A TODOS



Secretaría
de Salud

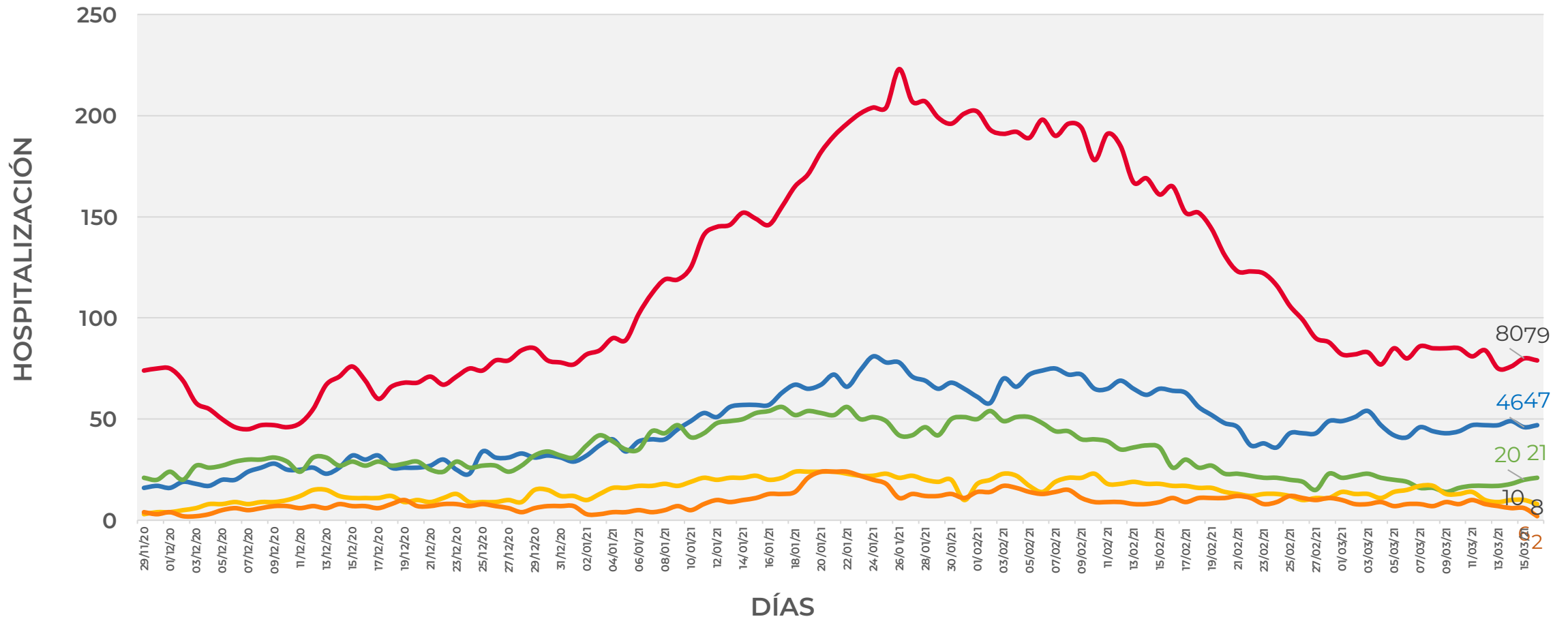


GOBIERNO DEL ESTADO DE
GUERRERO
2015 - 2021

COMPORTAMIENTO MUNICIPAL DE HOSPITALIZACIÓN EN TIEMPO REAL DÍA A DÍA (Del 29 de Noviembre al 16 de marzo 2021)

RIESGO MEDIO

— ACAPULCO — CHILPANCINGO — IGUALA — TAXCO — ZIHUATANEJO





GUERRERO
NOS NECESITA A TODOS



Secretaría
de Salud



GOBIERNO DEL ESTADO DE
GUERRERO
2015 - 2021

ESTADO DE SALUD DE PACIENTES HOSPITALIZADOS TIEMPO REAL (Día a Día)

**RIESGO
MEDIO**

ESTATUS	TOTAL
HOSPITALIZADO ESTABLE	25
HOSPITALIZADO GRAVE	136
HOSPITALIZADO CRÍTICO (INTUBADO)	34
TOTAL	195

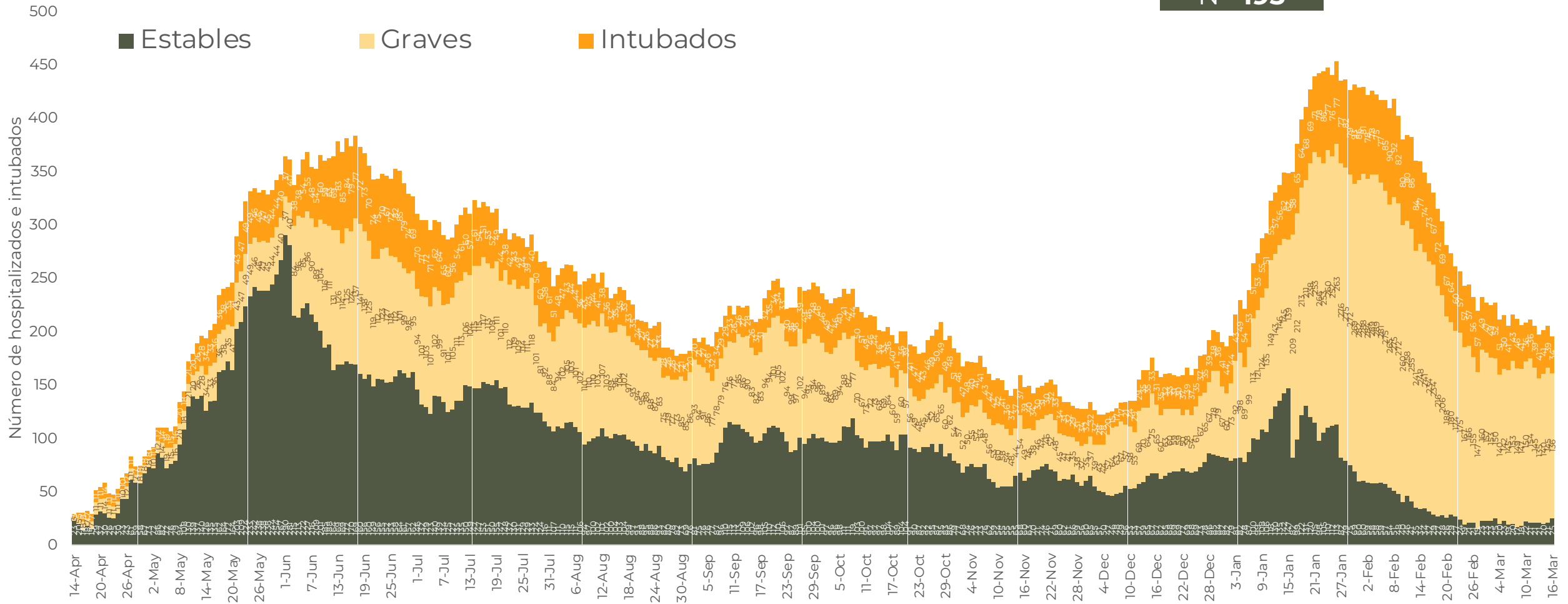
Corte: 16 de marzo de 2021



**RIESGO
MEDIO**

TENDENCIA DE HOSPITALIZADOS COVID-19

N= 195





GUERRERO
NOS NECESITA A TODOS




Secretaría
de Salud



GOBIERNO DEL ESTADO DE
GUERRERO
2015 - 2021

**RIESGO
MEDIO**



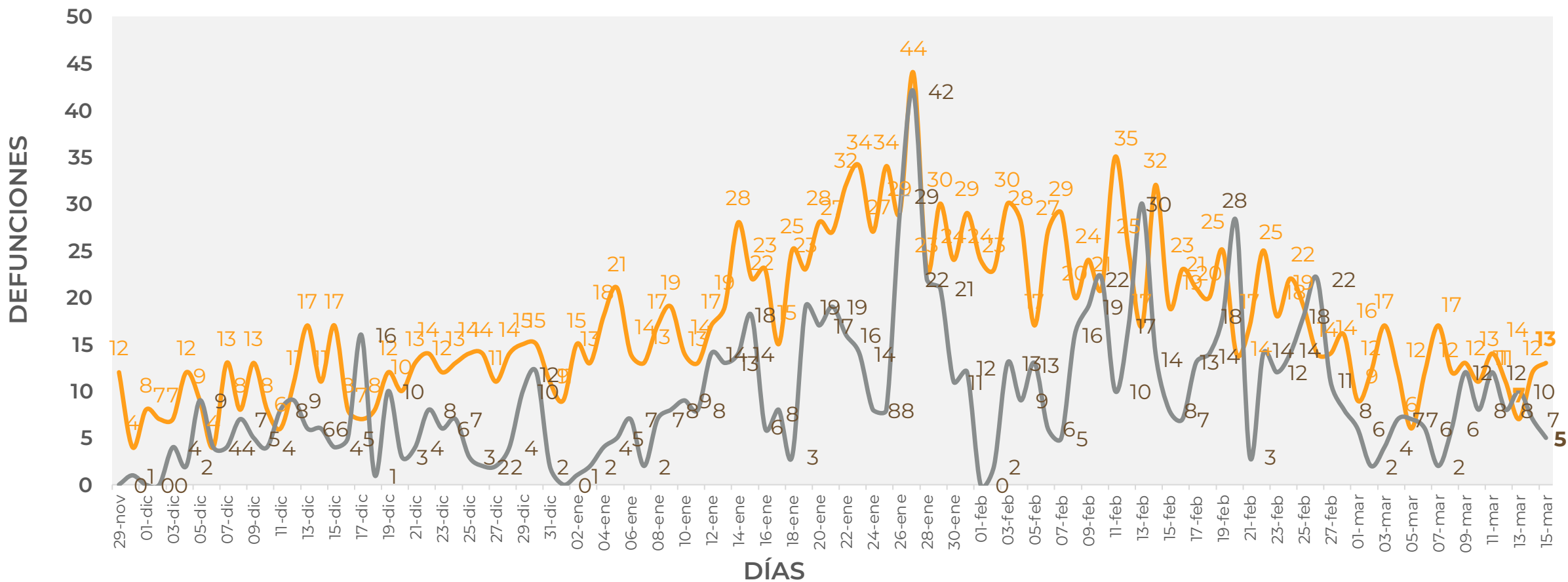
TENDENCIA DE DEFUNCIONES



COMPORTAMIENTO ESTATAL DE DEFUNCIONES EN TIEMPO REAL DÍA A DÍA VS PLATAFORMA (Del 29 de Noviembre al 15 de marzo 2021)

RIESGO MEDIO

— TIEMPO REAL — PLATAFORMA





GUERRERO
NOS NECESITA A TODOS



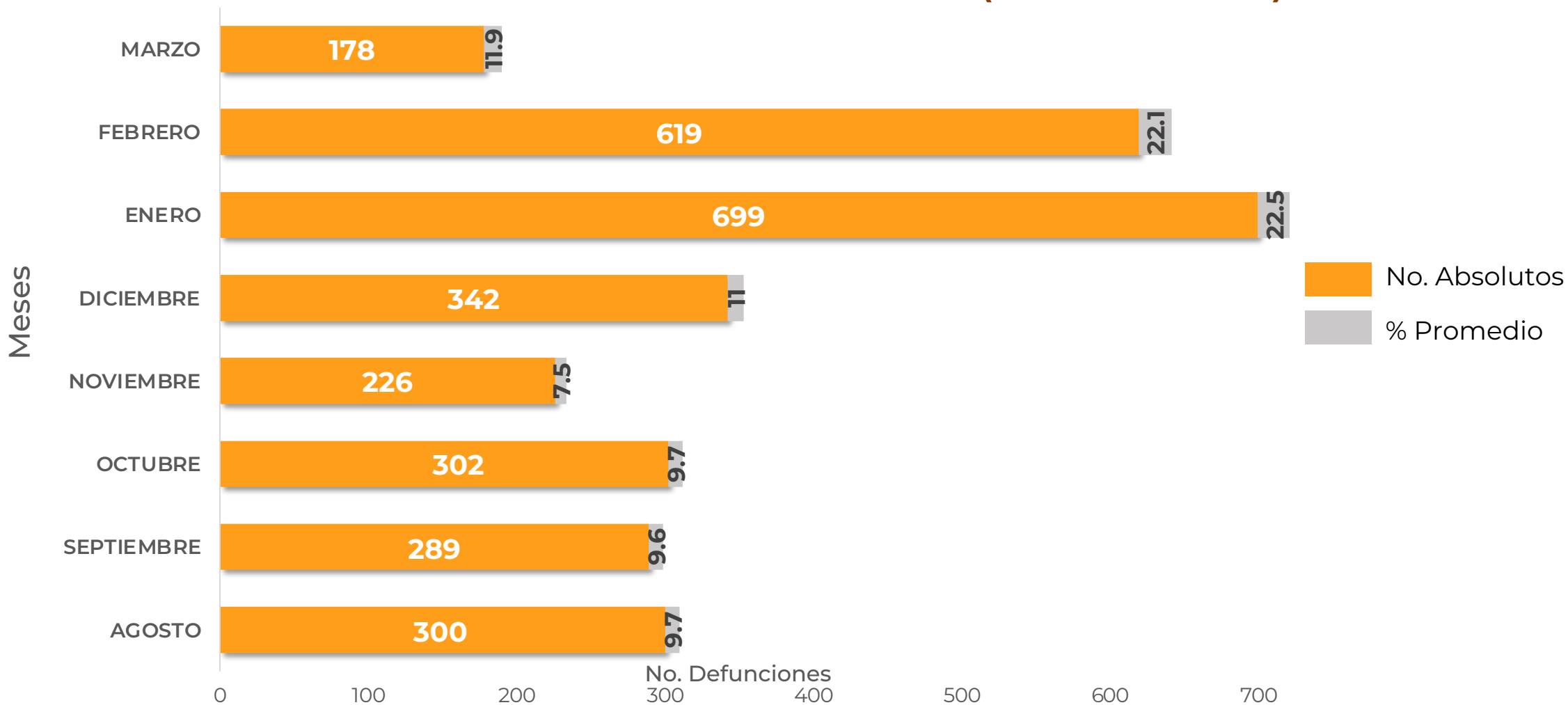
Secretaría
de Salud



GOBIERNO DEL ESTADO DE
GUERRERO
2015 - 2021

COMPARATIVO DE LAS DEFUNCIONES POR MES NÚMEROS ABSOLUTOS VS PORCENTAJE DEL DÍA A DÍA (Corte: 15-Mar-2021)

**RIESGO
MEDIO**



FUENTE: SINAVE/DGE/SS: Sistema de Vigilancia Epidemiológica de COVID-19 corte de las 20:00 hrs. al 15 de marzo de 2021.



DEFUNCIONES NOTIFICADAS POR FECHA DE REGISTRO (CORTE 15-Mar-2021)

**RIESGO
MEDIO**

DEFUNCIONES NOTIFICADAS POR MES

MES	NÚMERO
MARZO	5
FEBRERO	0
ENERO	0
DICIEMBRE	0
NOVIEMBRE	0
OCTUBRE	0
SEPTIEMBRE	0
AGOSTO	0
JULIO	0
JUNIO	0
MAYO	0
ABRIL	0
TOTAL DEFUNCIONES	5

DEFUNCIONES FEBRERO POR FECHA

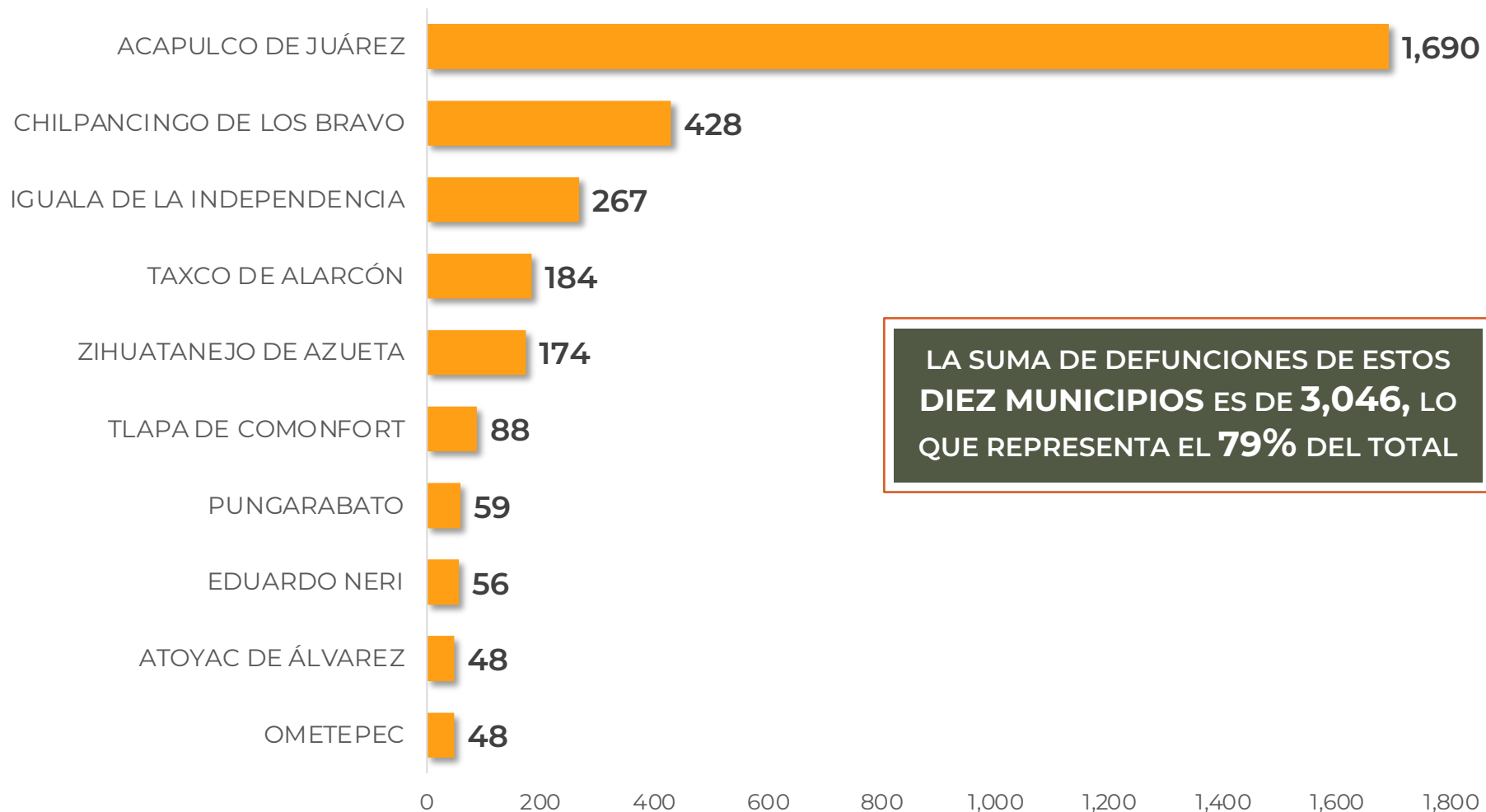
No. Prog.	FECHA	NÚMERO
1	14/03/21	3
2	11/03/21	1
3	08/03/21	1
TOTAL DEFUNCIONES		5



MUNICIPIOS CON MAYOR NÚMERO DE DEFUNCIONES (CORTE 15-Mar-2021)

**RIESGO
MEDIO**

N=3,843



LA SUMA DE DEFUNCIONES DE ESTOS
DIEZ MUNICIPIOS ES DE **3,046**, LO
QUE REPRESENTA EL **79%** DEL TOTAL



GUERRERO
NOS NECESITA A TODOS



Secretaría
de Salud



GOBIERNO DEL ESTADO DE
GUERRERO
2015 - 2021

**RIESGO
MEDIO**



PORCENTAJE DE OCUPACIÓN HOSPITALARIA



CONCENTRADO SECTORIAL, DISPONIBILIDAD DE CAMAS (16-Mar-2021)

**RIESGO
MEDIO**

Corte (16-Mar-2021)	DESCRIPCIÓN	TOTAL SECTORIAL		
		NÚMERO	OCUPACIÓN	% DE OCUPACIÓN
	CAMAS COVID	734	195 (-10)	27%
	CAMAS NO COVID	865	510 (-9)	59%
	TOTAL	1,599	705	44%

Corte (15-Mar-2021)	DESCRIPCIÓN	TOTAL SECTORIAL		
		NÚMERO	OCUPACIÓN	% DE OCUPACIÓN
	CAMAS COVID	734	205	28%
	CAMAS NO COVID	865	519	60%
	TOTAL	1,599	724	45%



**RIESGO
MEDIO**

DISPONIBILIDAD CAMAS HOSPITALIZACIÓN GENERAL (15-Mar-2021)

COVID-19 México: disponibilidad de camas para hospitalización general

Entidades



Sin cambio

0 más de 70%

Sin cambio

0 entre 50% y 69%

7 entre 30% y 49%

25 menos de 30%



-1 pp

23%

ocupación nacional

27%

Ocupación guerrero

31,582 Camas totales

24,208 Camas disponibles

7,374 Camas ocupadas



**RIESGO
MEDIO**

DISPONIBILIDAD CAMAS CON VENTILADOR (15-Mar-2021)

COVID-19 México: disponibilidad de camas para hospitalización con ventilador

Entidades



Sin cambio

0 más de 70%



0 entre 50% y 69%

5 entre 30% y 49%

27 menos de 30%



27%

-1 pp

ocupación nacional

15%

Ocupación guerrero

10,812 Camas totales

7,886 Camas disponibles

2,926 Camas ocupadas