



**GUERRERO**  
NOS NECESITA A TODOS



Secretaría  
**de Salud**



GOBIERNO DEL ESTADO DE  
**GUERRERO**  
2015 - 2021

# 407 TRANSMISIONES



**SEMÁFORO  
VERDE**

**RIESGO BAJO  
DE CONTAGIO  
COVID-19**

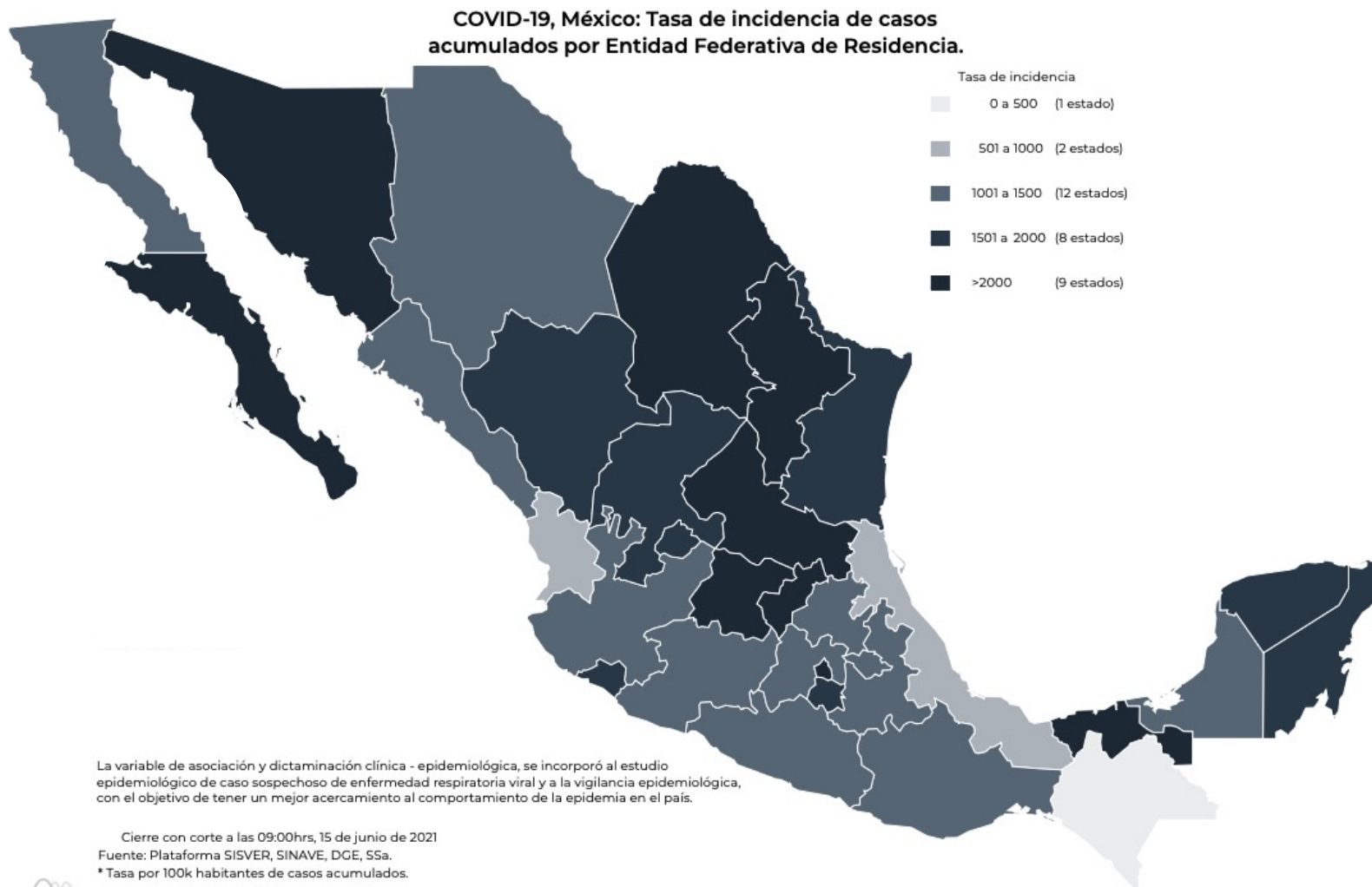
EVOLUCIÓN DIARIA  
[#servirSinLímites](#)

16 DE JUNIO DE 2021



**RIESGO  
BAJO**

## PANORAMA NACIONAL (16-Jun-2021)



**2,459,601**

**Confirmados**

**434,241**

**Sospechosos totales**

**4,358,328**

**Negativos**

**230,424**

**Defunciones**

**7,252,170**

**Personas notificadas**

**21,224**

**Activos**



**GUERRERO**  
NOS NECESITA A TODOS



Secretaría  
**de Salud**



GOBIERNO DEL ESTADO DE  
**GUERRERO**  
2015 - 2021

## SEMÁFORO DE RIESGO EPIDÉMICO (Del 07 al 20 de junio de 2021)

**RIESGO  
BAJO**

# SE 24



**0 estados**

**4 estados**

**9 estados**

**19 estados**



MÁXIMO



ALTO



MEDIO



BAJO





**GUERRERO**  
NOS NECESITA A TODOS




Secretaría  
**de Salud**



GOBIERNO DEL ESTADO DE  
**GUERRERO**  
2015 - 2021

**RIESGO  
BAJO**



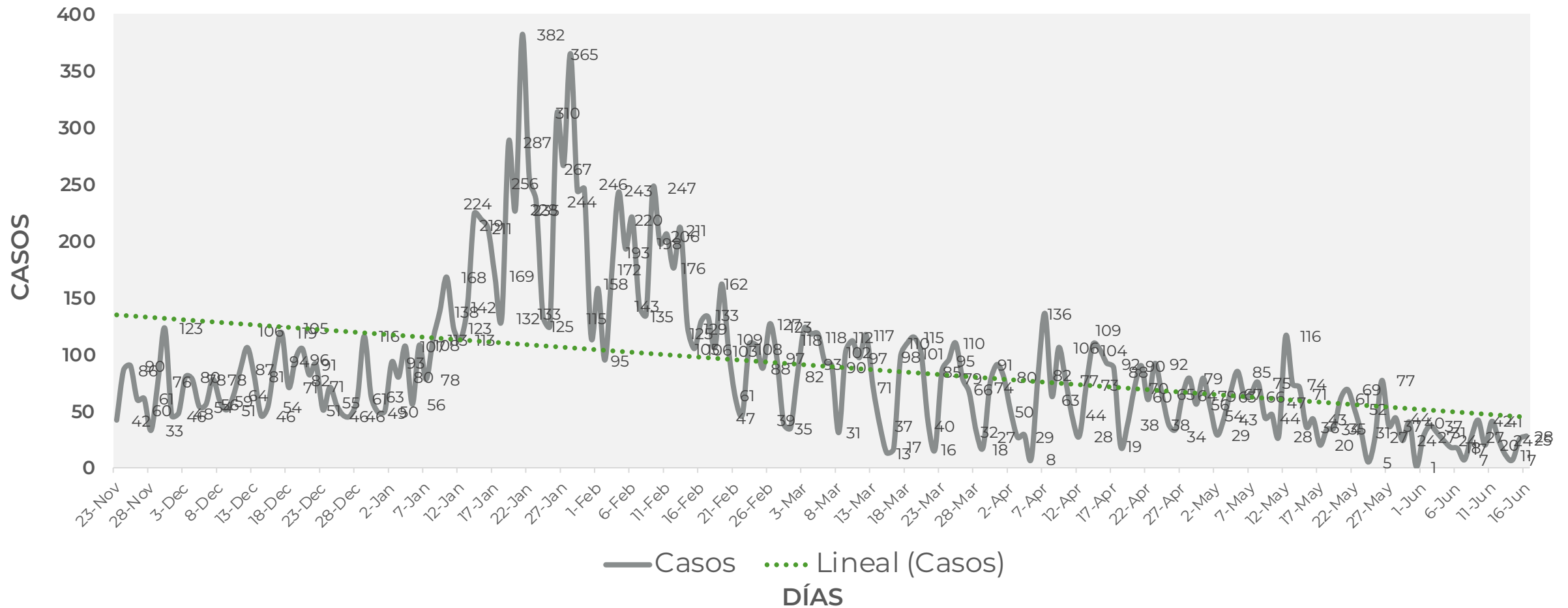
# DETECCIÓN DE CASOS NUEVOS





**RIESGO  
BAJO**

## COMPORTAMIENTO ESTATAL DE REGISTRO DIARIO DE CASOS POSITIVOS (Del 23 de Noviembre al 16 de junio 2021)





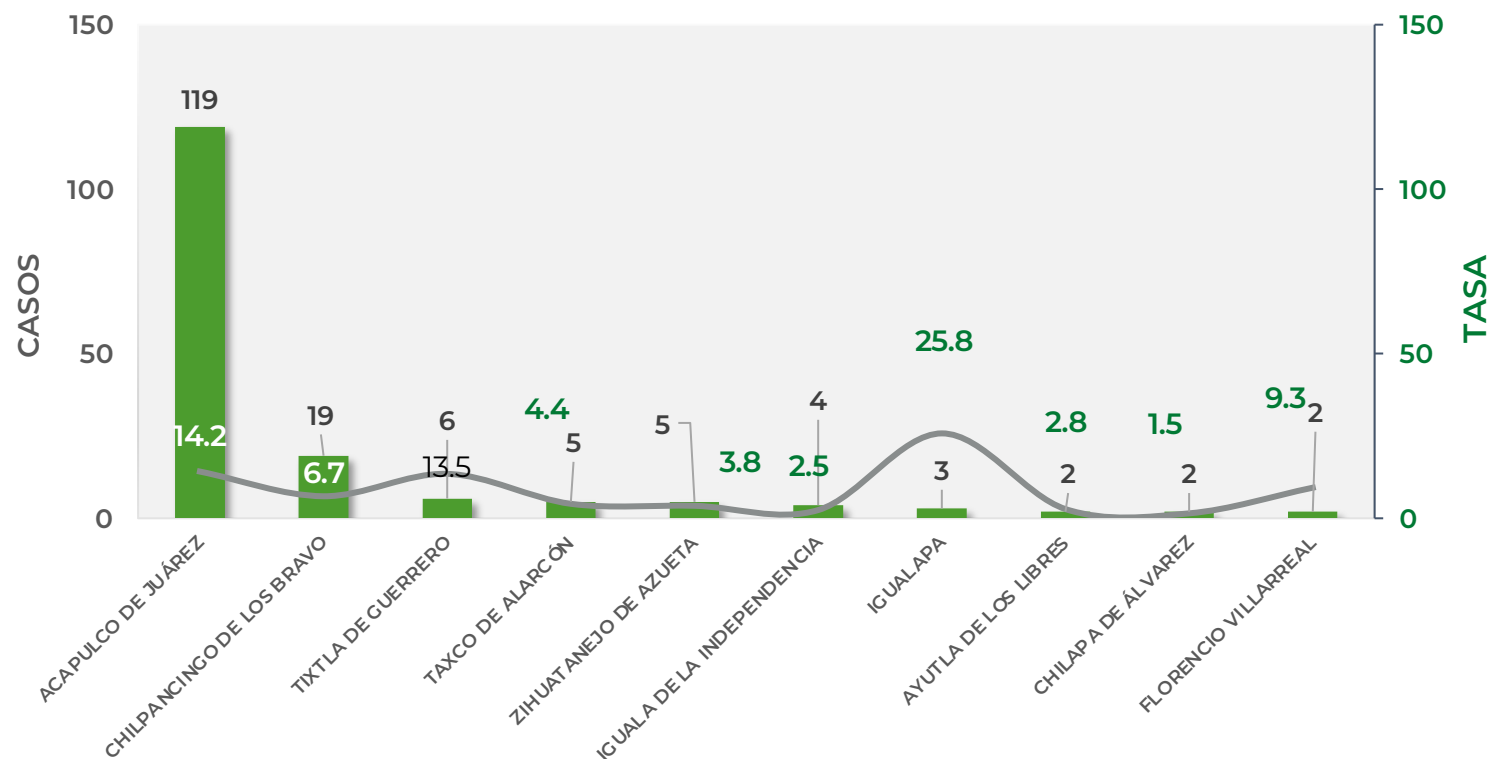
## TASA DE INCIDENCIA DE CASOS ACTIVOS (Del 02 al 15 de junio 2021)

**RIESGO  
BAJO**

**N=180**

■ ACTIVOS — TASA DE INCIDENCIA

No. Prog.	MUNICIPIO	ACTIVOS	TASA DE INCIDENCIA
1	ACAPULCO DE JUÁREZ	119	14.2
2	CHILPANCINGO DE LOS BRAVO	19	6.7
3	TIXTLA DE GUERRERO	6	13.5
4	TAXCO DE ALARCÓN	5	4.4
5	ZIHUATANEJO DE AZUETA	5	3.8
6	IGUALA DE LA INDEPENDENCIA	4	2.5
7	IGUALAPA	3	25.8
8	AYUTLA DE LOS LIBRES	2	2.8
9	CHILAPA DE ÁLVAREZ	2	1.5
10	FLORENCIO VILLARREAL	2	9.3



TASA DE INCIDENCIA= CASOS x 100,000 / POBLACION\*

\*Población: Inegi 2019(POBLACIÓN UTILIZADA POR EL NIVEL FEDERAL )





**GUERRERO**  
NOS NECESITA A TODOS




Secretaría  
**de Salud**



GOBIERNO DEL ESTADO DE  
**GUERRERO**  
2015 - 2021

**RIESGO  
BAJO**



# TENDENCIA DE HOSPITALIZACIÓN



**GUERRERO**  
NOS NECESITA A TODOS



Secretaría  
**de Salud**



GOBIERNO DEL ESTADO DE  
**GUERRERO**  
2015 - 2021

## ESTADO DE SALUD DE PACIENTES HOSPITALIZADOS TIEMPO REAL (Día a Día)

**RIESGO  
BAJO**

ESTATUS	TOTAL
HOSPITALIZADO ESTABLE	0
HOSPITALIZADO GRAVE	37
HOSPITALIZADO CRÍTICO (INTUBADO)	15
<b>TOTAL</b>	<b>52</b>

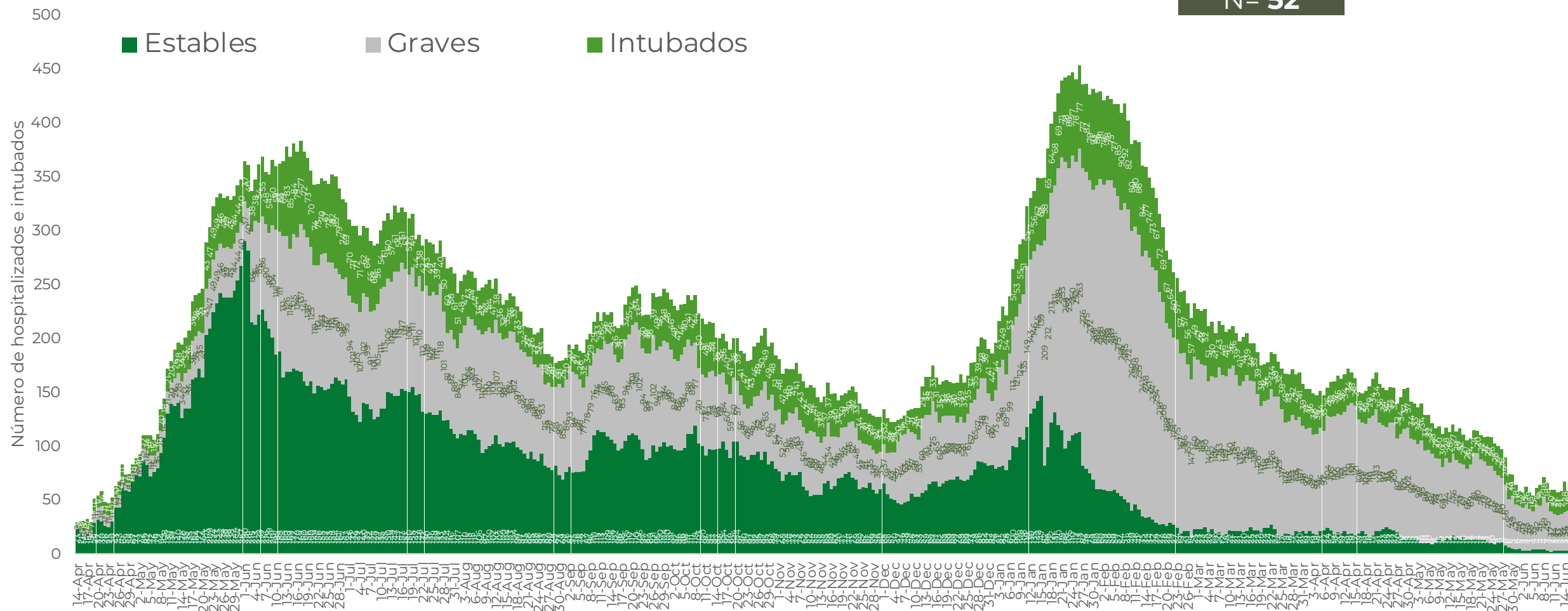
Corte: 16 de junio de 2021



**RIESGO  
BAJO**

## TENDENCIA DE HOSPITALIZADOS COVID-19

**N = 52**





**GUERRERO**  
NOS NECESITA A TODOS




Secretaría  
**de Salud**



GOBIERNO DEL ESTADO DE  
**GUERRERO**  
2015 - 2021

**RIESGO  
BAJO**



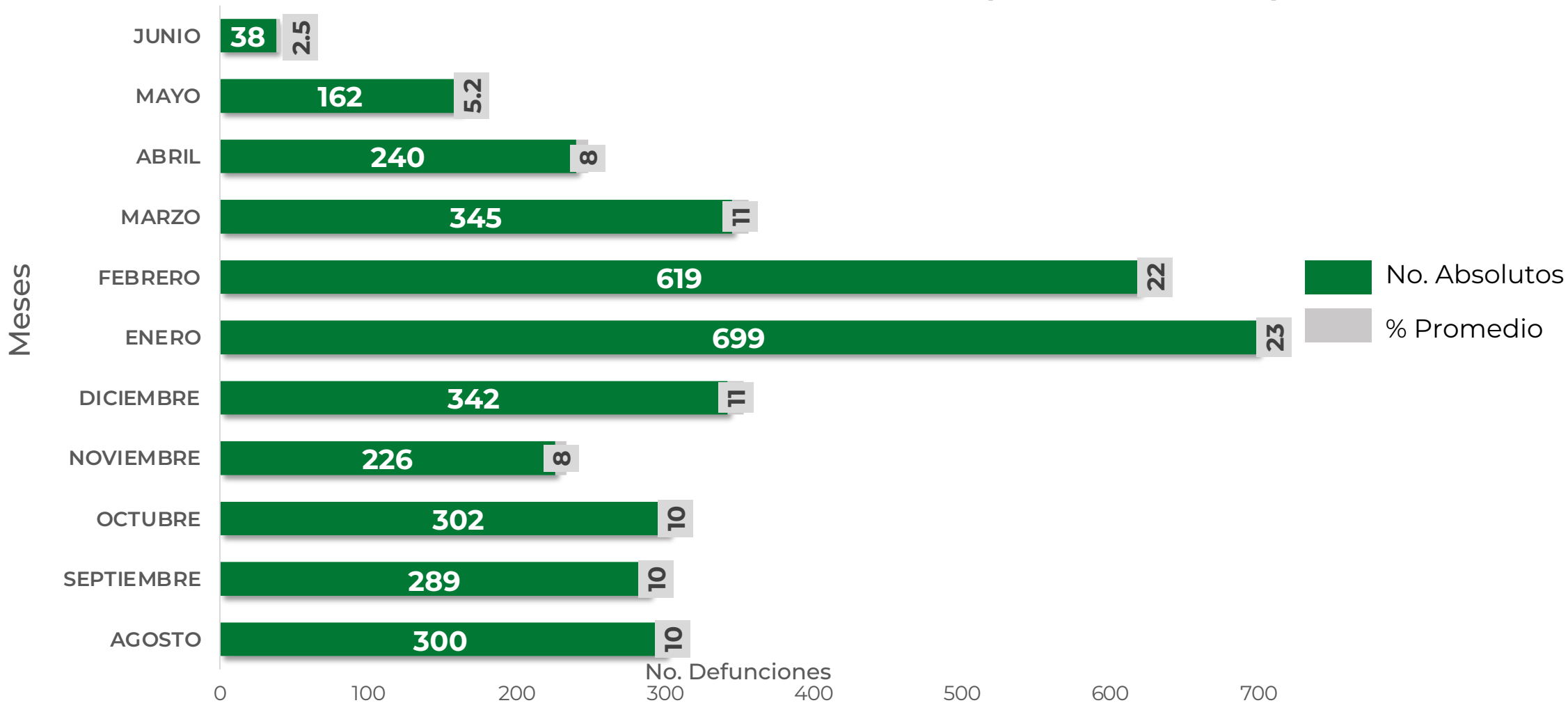
# TENDENCIA DE DEFUNCIONES



**RIESGO  
BAJO**

## COMPARATIVO DE LAS DEFUNCIONES POR MES

NÚMEROS ABSOLUTOS VS PORCENTAJE DEL DÍA A DÍA (Corte: 15-Jun-2021)



FUENTE: SINAVE/DGE/SS: Sistema de Vigilancia Epidemiológica de COVID-19 corte de las 20:00 hrs. 15 de Junio de 2021.



**GUERRERO**  
NOS NECESITA A TODOS




Secretaría  
**de Salud**



GOBIERNO DEL ESTADO DE  
**GUERRERO**  
2015 - 2021

**RIESGO  
BAJO**



# **PORCENTAJE DE OCUPACIÓN HOSPITALARIA**



## CONCENTRADO SECTORIAL, DISPONIBILIDAD DE CAMAS (16-Jun-2021)

**RIESGO  
BAJO**

Corte (16-Jun-2021)	DESCRIPCIÓN	TOTAL SECTORIAL		
		NÚMERO	OCUPACIÓN	% DE OCUPACIÓN
	CAMAS COVID	598	<b>52</b> (-6)	9%
	CAMAS NO COVID	973	<b>685</b> (+40)	70%
	<b>TOTAL</b>	1,571	<b>737</b>	47%

Corte (15-Jun-2021)	DESCRIPCIÓN	TOTAL SECTORIAL		
		NÚMERO	OCUPACIÓN	% DE OCUPACIÓN
	CAMAS COVID	598	<b>58</b>	10%
	CAMAS NO COVID	973	<b>645</b>	66%
	<b>TOTAL</b>	1,571	<b>703</b>	45%



**GUERRERO**  
NOS NECESITA A TODOS



Secretaría  
**de Salud**



GOBIERNO DEL ESTADO DE  
**GUERRERO**  
2015 - 2021

## SITUACIÓN DE HOSPITALIZACIÓN, CAMAS GENERALES Y CAMAS CON VENTILADOR MECÁNICO (15-Jun-2021)

**RIESGO  
BAJO**

