



**GUERRERO**  
NOS NECESITA A TODOS



Secretaría  
**de Salud**



GOBIERNO DEL ESTADO DE  
**GUERRERO**  
2015 - 2021

**SEMÁFORO NARANJA**

**RIESGO  
ALTO**



**DE  
CONTAGIO**

**SECRETARÍA DE SALUD  
INFORME DE SEGUIMIENTO**

**16 DE JULIO DE 2020**



**GUERRERO**  
NOS NECESITA A TODOS



Secretaría  
**de Salud**

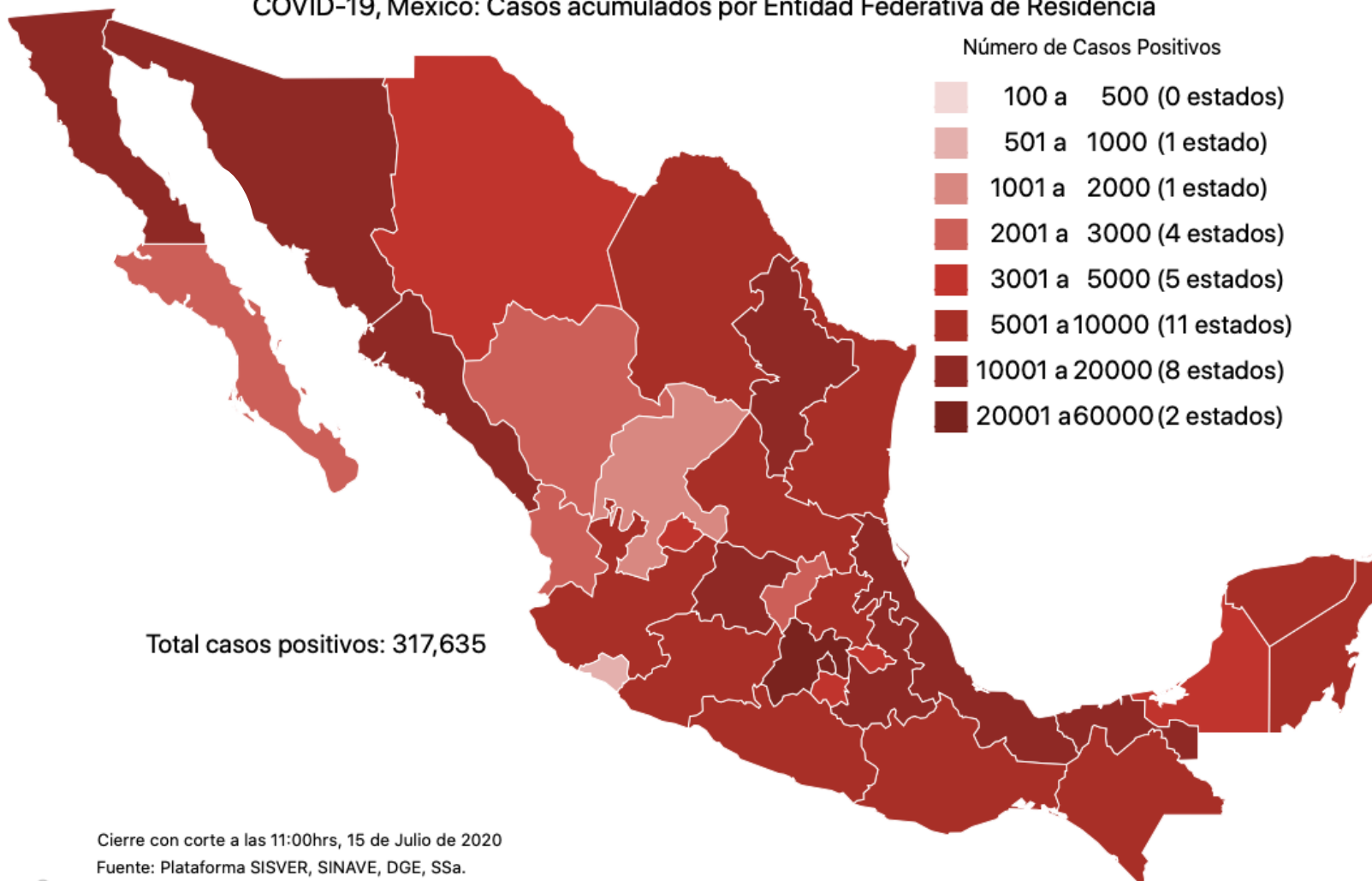


GOBIERNO DEL ESTADO DE  
**GUERRERO**  
2015 - 2021

**RIESGO  
ALTO**

## PANORAMA NACIONAL (15-jul-2020)

COVID-19, México: Casos acumulados por Entidad Federativa de Residencia



**317,635**

Confirmados

**81,411**

Sospechosos

**369,411**

Negativos

**36,906**

Defunciones

**768,457**

Personas estudiadas

**28,361**

Activos

Cierre con corte a las 11:00hrs, 15 de Julio de 2020  
Fuente: Plataforma SISVER, SINAVE, DGE, SSa.



**GUERRERO**  
NOS NECESITA A TODOS



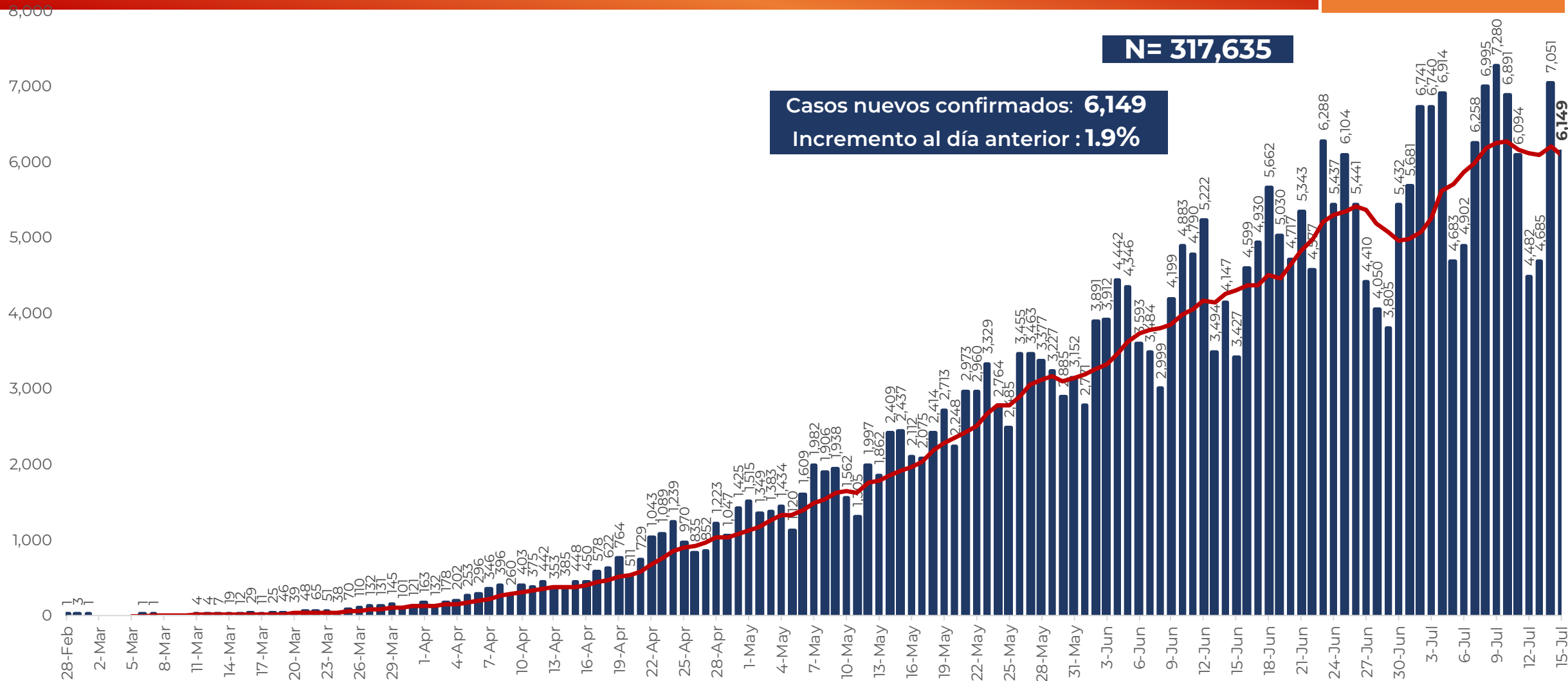
Secretaría  
**de Salud**



GOBIERNO DEL ESTADO DE  
**GUERRERO**  
2015 - 2021

**RIESGO  
ALTO**

## EVOLUCIÓN DE CASOS NUEVOS NIVEL NACIONAL (15-jul-2020)





**GUERRERO**  
NOS NECESITA A TODOS



Secretaría  
**de Salud**



GOBIERNO DEL ESTADO DE  
**GUERRERO**  
2015 - 2021

## SEMÁFORO DE RIESGO EPIDÉMICO para (SEMANA 29) 16 de jul, 2020

**RIESGO  
ALTO**



17 estados

15 estados

Nivel de riesgo  
epidémico



**Máximo**

**Alto**

**Medio**

**Bajo**





**GUERRERO**  
NOS NECESITA A TODOS



Secretaría  
**de Salud**



GOBIERNO DEL ESTADO DE  
**GUERRERO**  
2015 - 2021

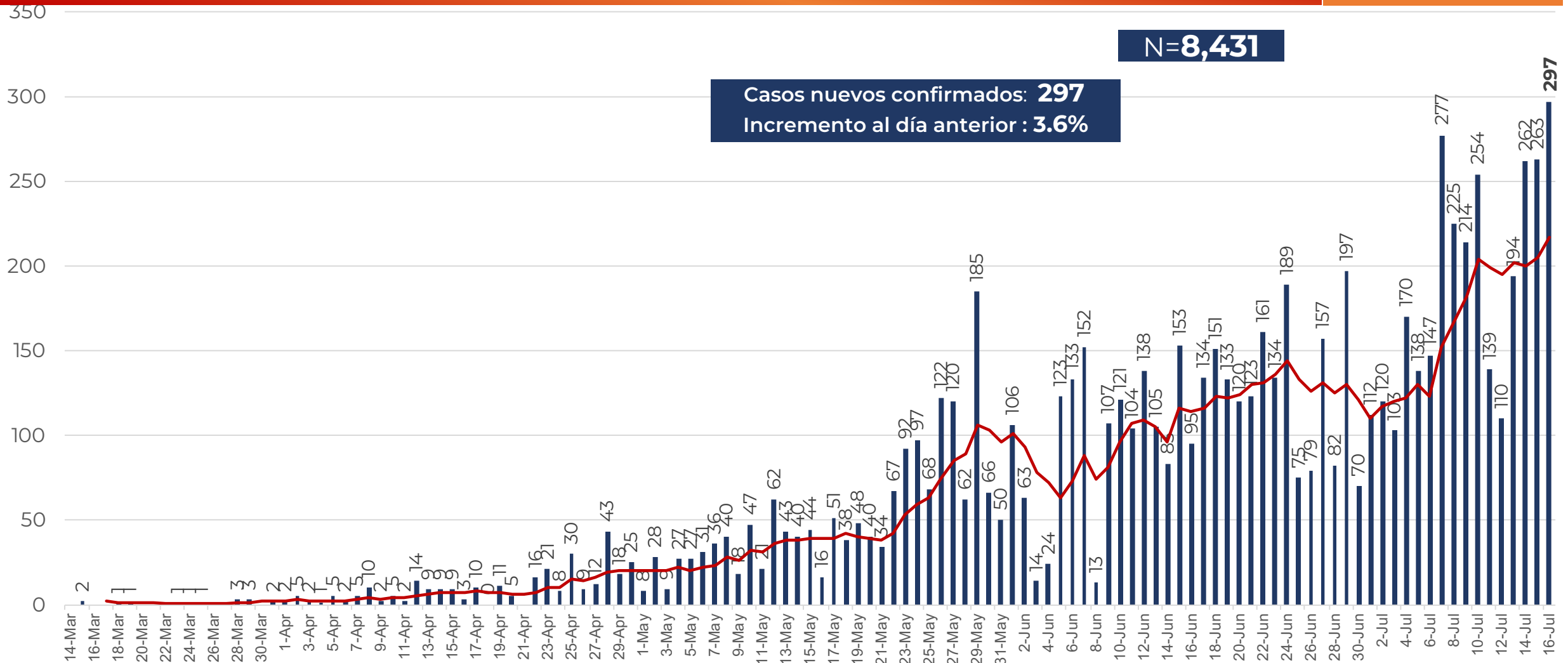


# DETECCIÓN DE CASOS NUEVOS



**RIESGO  
ALTO**

## DETECCIÓN DE CASOS NUEVOS



FUENTE: SINAVE/DGE/SS: Sistema de Vigilancia Epidemiológica de COVID-19 corte de las 20:00 hrs. al 15 de julio del 2020.



**GUERRERO**  
NOS NECESITA A TODOS



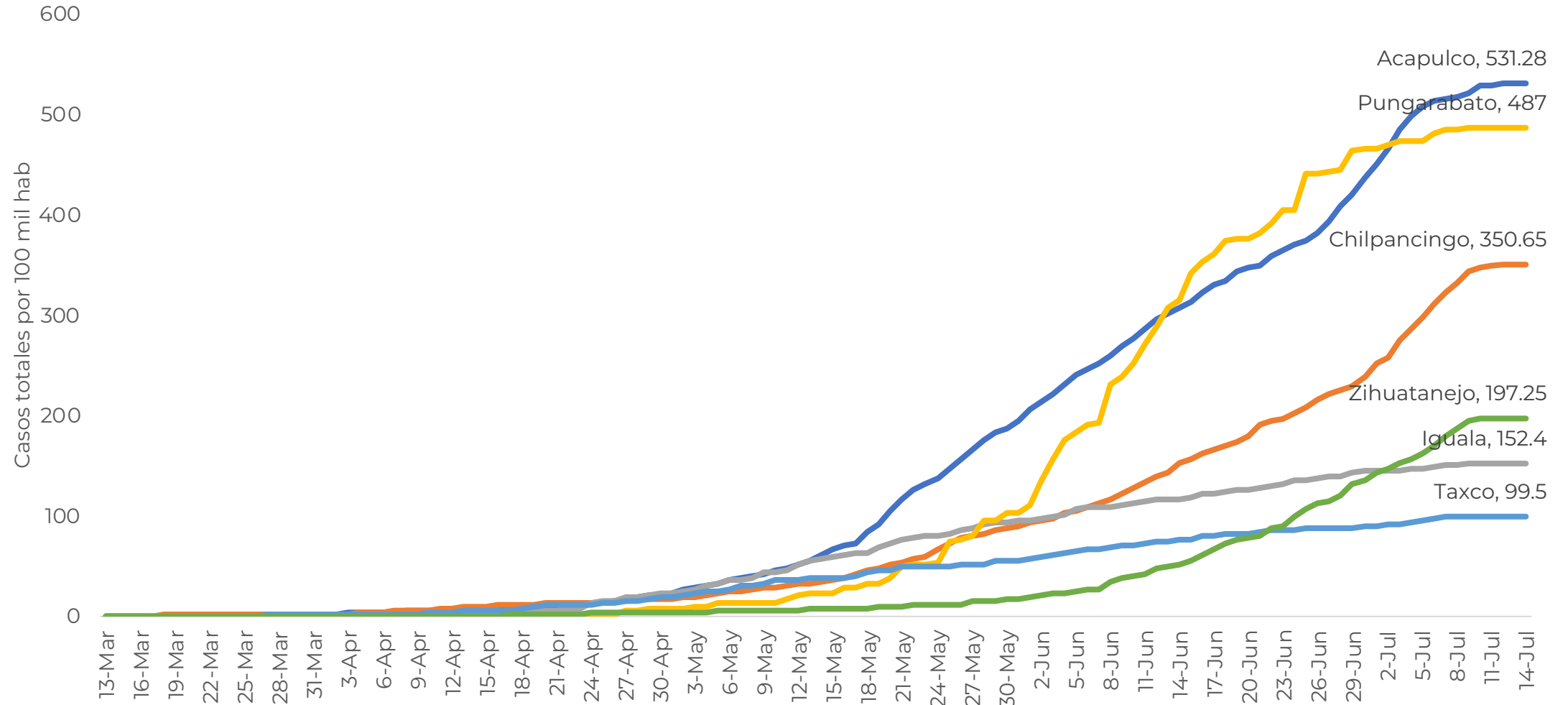
Secretaría  
**de Salud**



GOBIERNO DEL ESTADO DE  
**GUERRERO**  
2015 - 2021

## TASA DE PREVALENCIA POR FECHA DE SINTOMAS X 100 MIL HAB

**RIESGO  
ALTO**



FUENTE: SINAVE/DGE/SS: Sistema de Vigilancia Epidemiológica de COVID-19 corte de las 20:00 hrs. al 15 de julio del 2020.



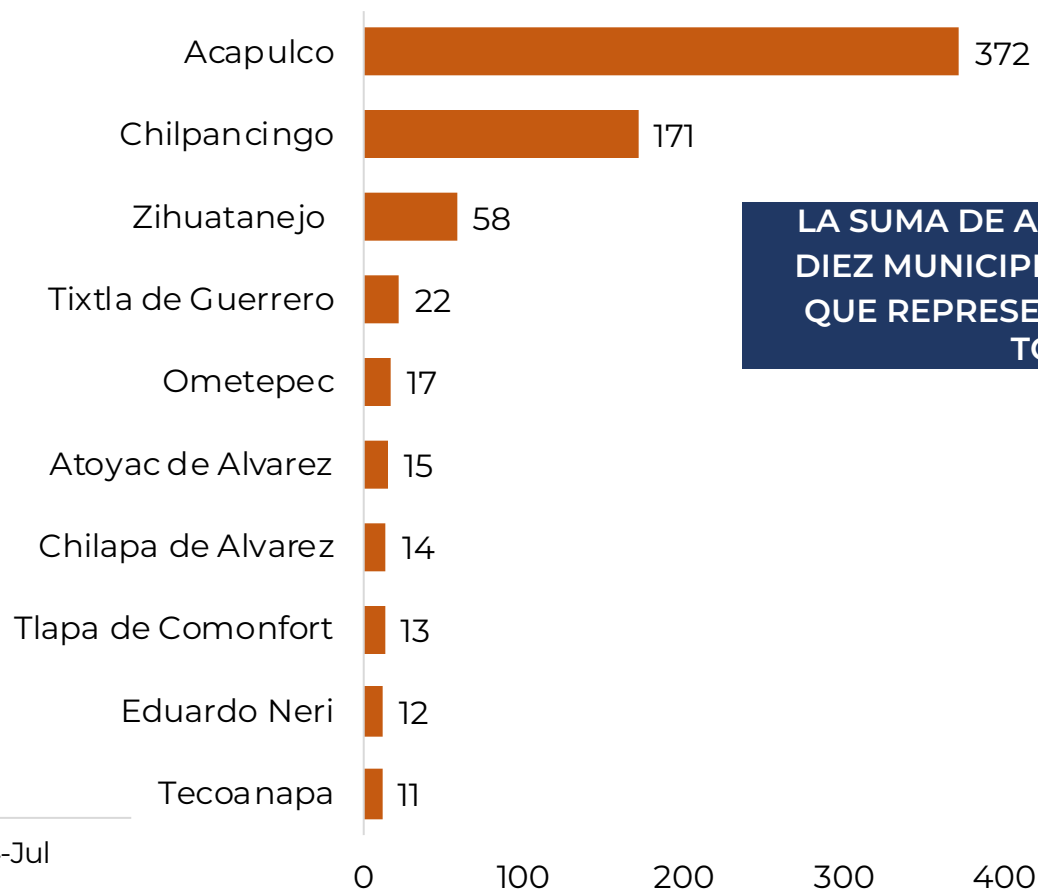
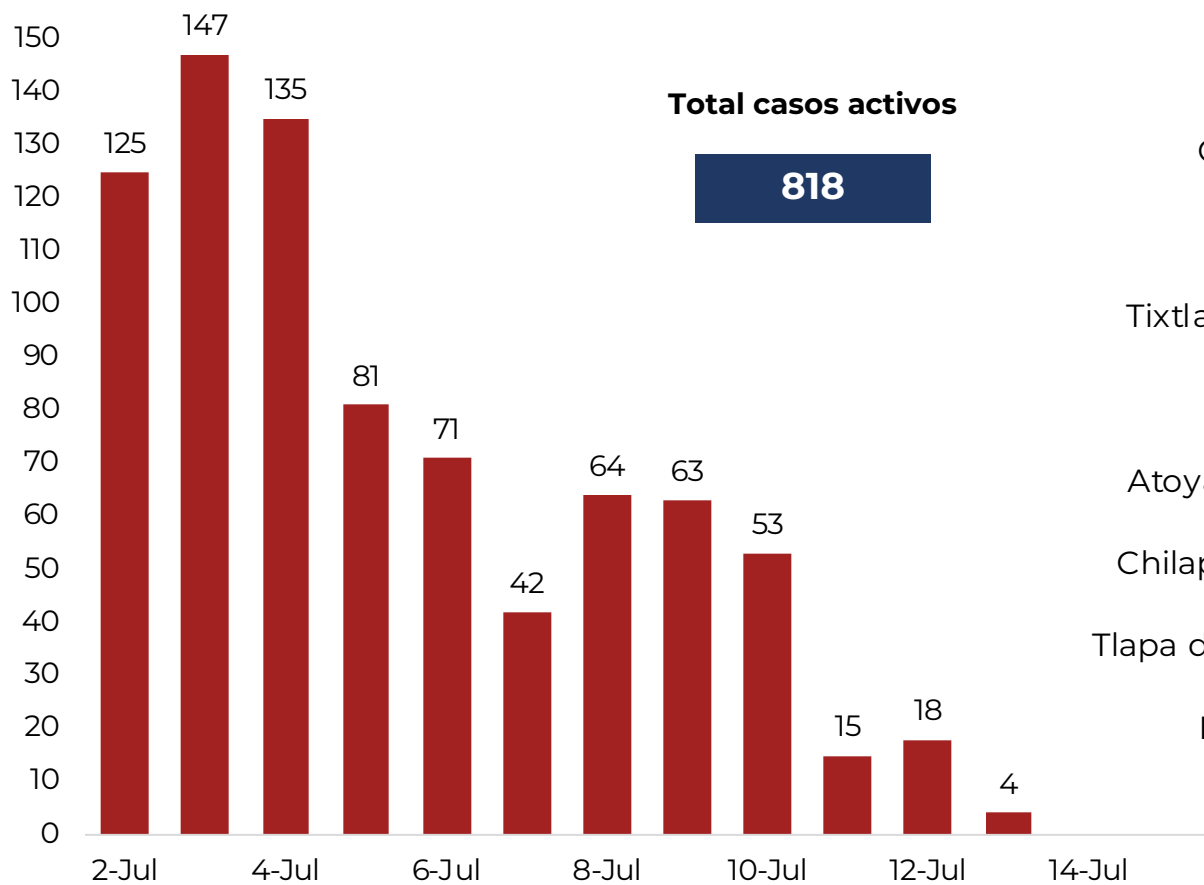


## DISTRIBUCION DE MUNICIPIOS POR DIAS Y CON MAYOR NÚMERO DE ACTIVOS

**RIESGO  
ALTO**

**N=818**

### Activos en los últimos 14 días



**LA SUMA DE ACTIVOS EN ESTOS  
DIEZ MUNICIPIOS ES DE 705, LO  
QUE REPRESENTA EL 86% DEL  
TOTAL**



**RIESGO  
ALTO**

## MUNICIPIOS CON MAYOR NÚMERO DE CASOS Y DEFUNCIONES

No.PROG	MUNICIPIO	Total estatal de casos 8,431		Total estatal de Defunciones 1,152		LETALIDAD (%)
		CASOS	%	DEFUNCIONES	%	
1	ACAPULCO	4,739	56%	603	52%	13%
2	CHILPANCINGO DE LOS BRAVO	1,132	13%	115	10%	10%
3	ZIHUATANEJO DE AZUETA	288	3%	38	3%	13%
4	IGUALA DE LA INDEPENDENCIA	245	3%	84	7%	34%
5	PUNGARABATO	189	2%	28	2%	15%
6	TLAPA DE COMONFORT	170	2%	37	3%	22%
7	TIXTLA DE GUERRERO	133	2%	6	1%	5%
8	OMETEPEC	131	2%	12	1%	9%
9	TAXCO DE ALARCÓN	116	1%	40	3%	34%
10	CHILAPA DE ÁLVAREZ	99	1%	16	1.4%	16%
11	ARCELIA	83	1%	6	1%	7%
12	ATOYAC DE ÁLVAREZ	78	1%	10	1%	13%
13	JUAN R. ESCUDERO	69	1%	2	0.2%	3%
14	COYUCA DE CATALÁN	66	1%	11	1%	17%
15	TLAPEHUALA	64	1%	4	0%	6%

TASA DE LETALIDAD= NÚMERO DE DEFUNCIONES \*100/ TOTAL DE CASOS POSITIVOS



**GUERRERO**  
NOS NECESITA A TODOS



Secretaría  
**de Salud**



GOBIERNO DEL ESTADO DE  
**GUERRERO**  
2015 - 2021



# TENDENCIA DE OCURRENCIA DE CASOS



**GUERRERO**  
NOS NECESITA A TODOS



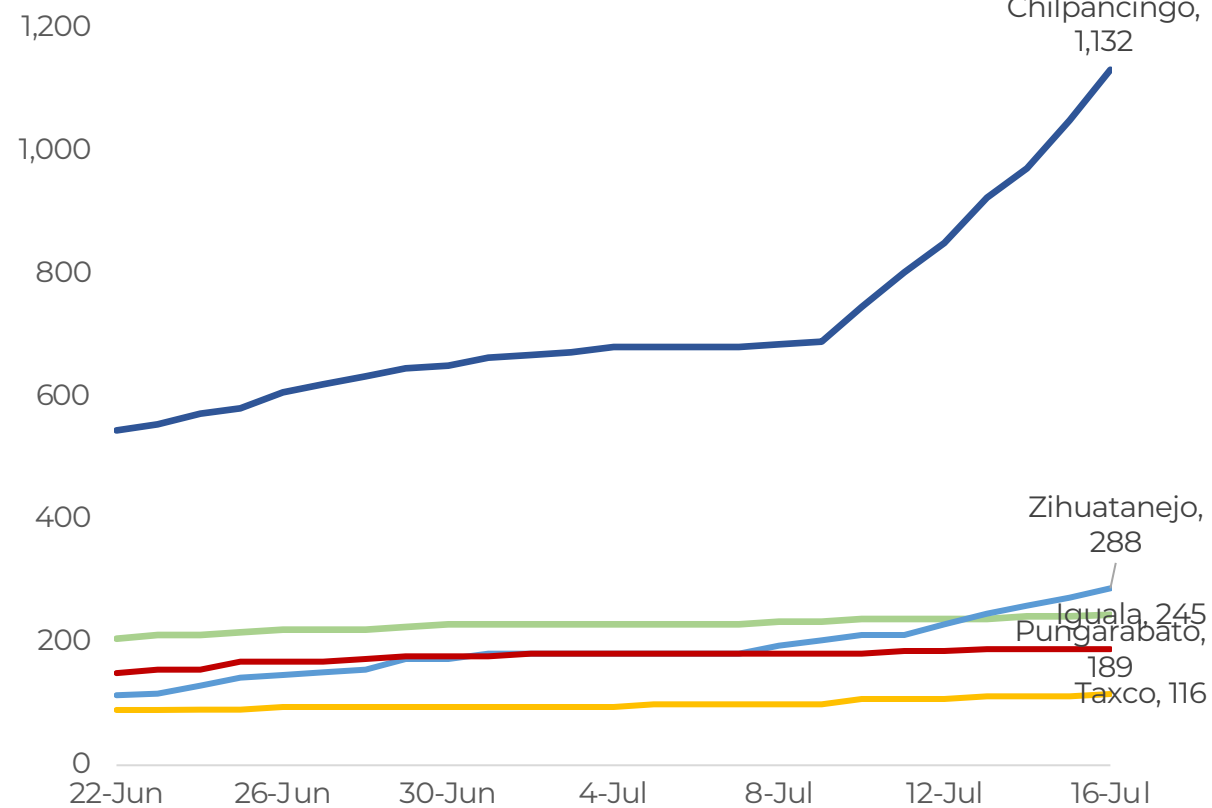
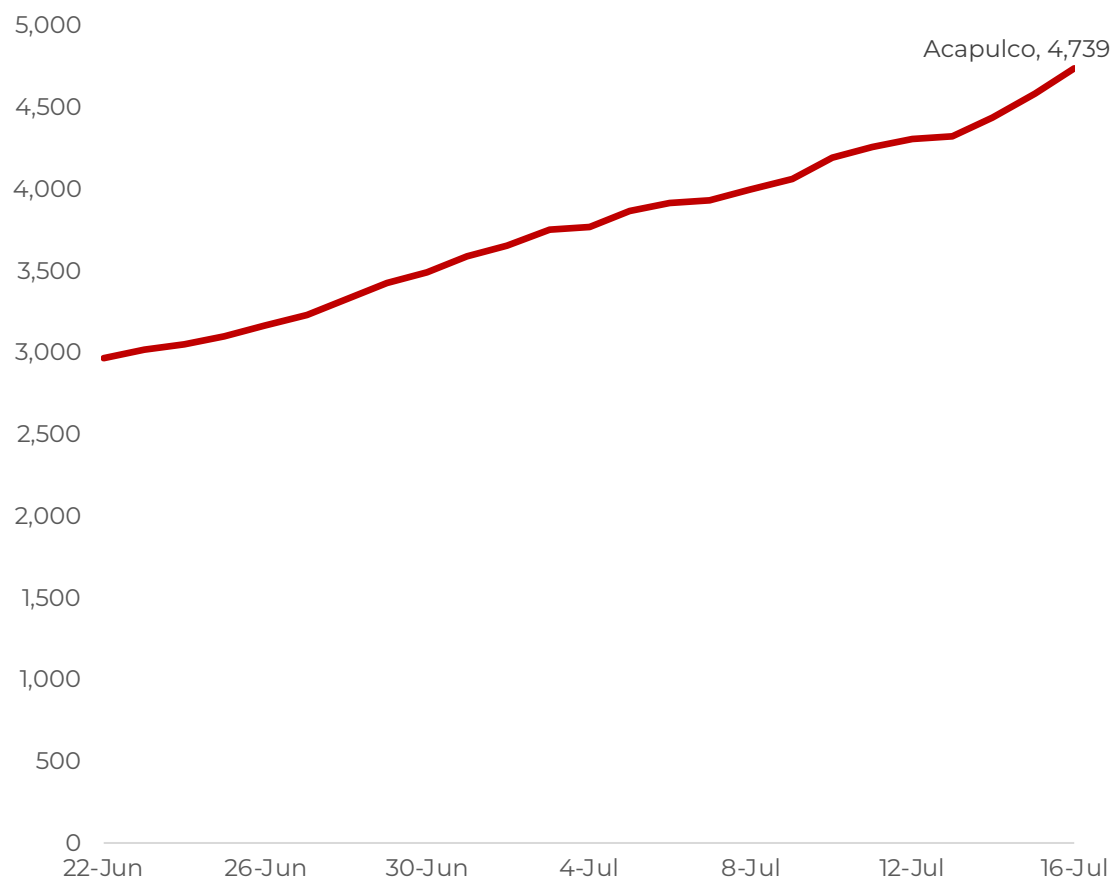
Secretaría  
**de Salud**



GOBIERNO DEL ESTADO DE  
**GUERRERO**  
2015 - 2021

**RIESGO  
ALTO**

## CASOS DE MUNICIPIOS PRIORITARIOS



FUENTE: SINAVE/DGE/SS: Sistema de Vigilancia Epidemiológica de COVID-19 corte de las 20:00 hrs. al 15 de julio del 2020.



**RIESGO  
ALTO**

## CASOS Y DEFUNCIONES POR GRUPOS DE EDAD

GRUPOS DE EDAD	POSITIVOS		DEFUNCIONES		LETALIDAD POR 100 CASOS
	n	%	n	%	
<25	563	7%	12	1.0%	2%
25 A 59	5,768	68%	387	34%	7%
> 60	2,100	25%	753	65%	36%
<b>TOTAL</b>	<b>8,431</b>	<b>100%</b>	<b>1,152</b>	<b>100%</b>	<b>14%</b>

TASA DE LETALIDAD= NÚMERO DE DEFUNCIONES \*100/ TOTAL DE CASOS POSITIVOS



**GUERRERO**  
NOS NECESITA A TODOS




Secretaría  
**de Salud**



GOBIERNO DEL ESTADO DE  
**GUERRERO**  
2015 - 2021

**RIESGO  
ALTO**



# TENDENCIA DE HOSPITALIZACIÓN



## INFORMACIÓN DE PACIENTES HOSPITALIZADOS EN TIEMPO REAL (Día a Día)

**RIESGO  
ALTO**

TIPO DE PACIENTE	SOSPECHOSOS	CONFIRMADOS	TOTAL
HOSPITALIZADO <b>ESTABLE</b>	105	42	<b>147</b>
HOSPITALIZADO <b>GRAVE</b>	57	58	<b>115</b>
HOSPITALIZADO <b>CRÍTICO (INTUBADO)</b>	16	38	<b>54</b>
<b>TOTAL</b>	<b>178</b>	<b>138</b>	<b>316</b>

CONDICIÓN	SOSPECHOSOS	CONFIRMADOS	TOTAL
DEFUNCIONES ACUMULADAS	0	1,152	1,152

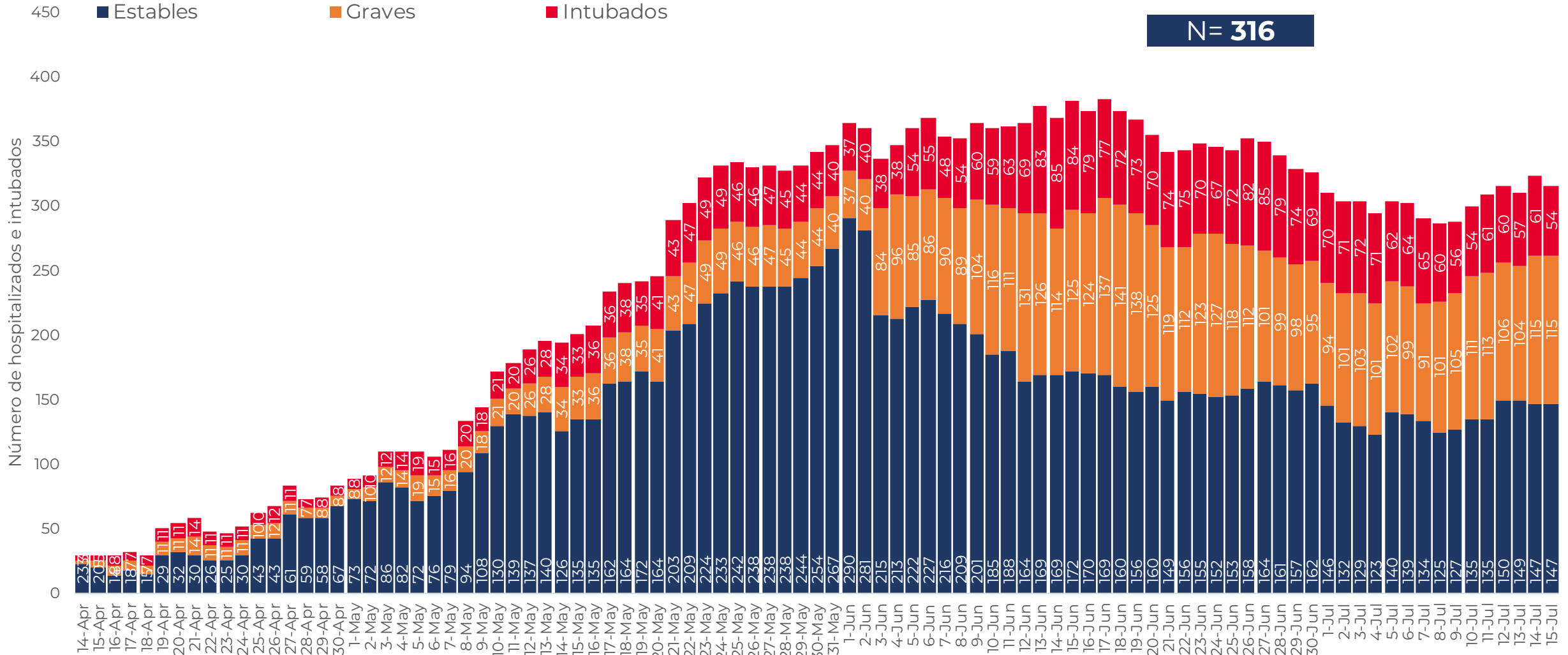
Corte: **16 de julio de 2020**



**RIESGO  
ALTO**

## TENDENCIA DE HOSPITALIZADOS COVID-19

**N = 316**

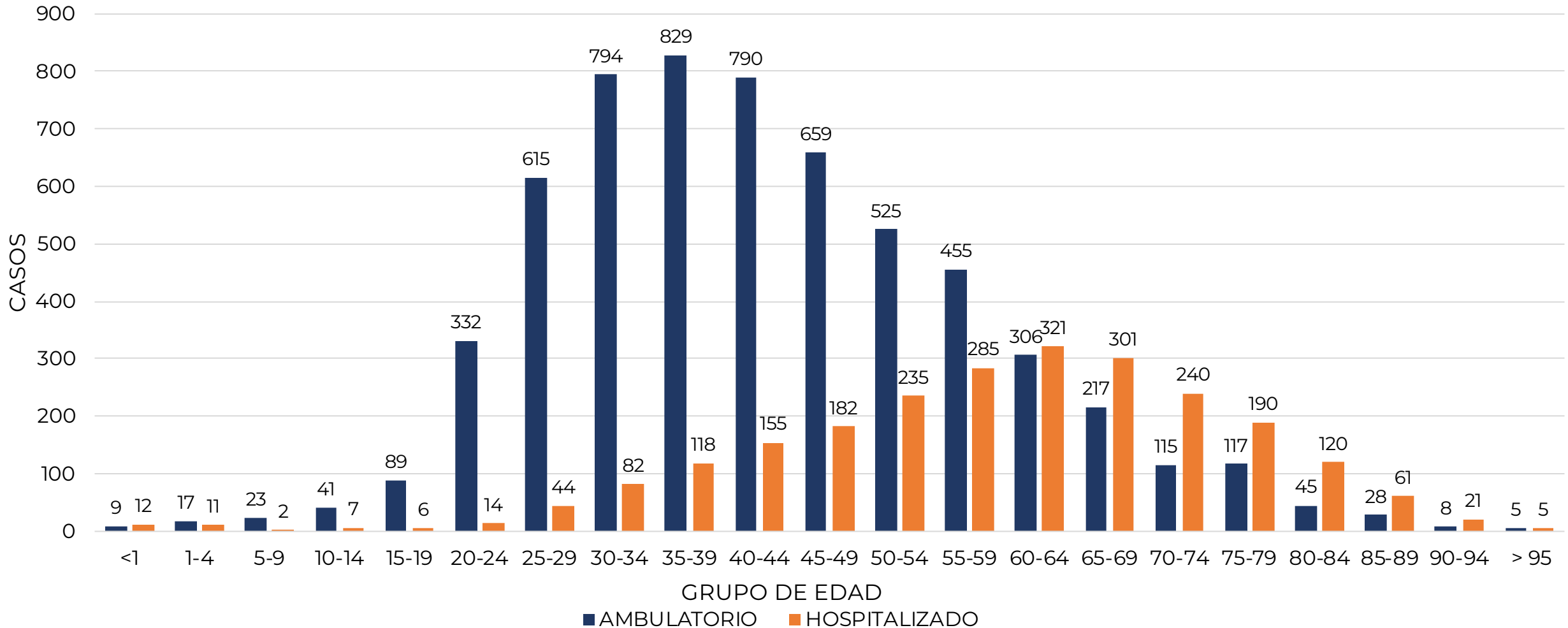






## CASOS CONFIRMADOS POR TIPO DE PACIENTE Y GRUPO DE EDAD

**RIESGO  
ALTO**



FUENTE: SINAVE/DGE/SS: Sistema de Vigilancia Epidemiológica de COVID-19 corte de las 20:00 hrs. al 15 de julio del 2020.



**GUERRERO**  
NOS NECESITA A TODOS



Secretaría  
**de Salud**



GOBIERNO DEL ESTADO DE  
**GUERRERO**  
2015 - 2021



# **PORCENTAJE DE OCUPACIÓN HOSPITALARIA**



## CONCENTRADO SECTORIAL, DISPONIBILIDAD DE CAMAS (15-jul-2020)

**RIESGO  
ALTO**

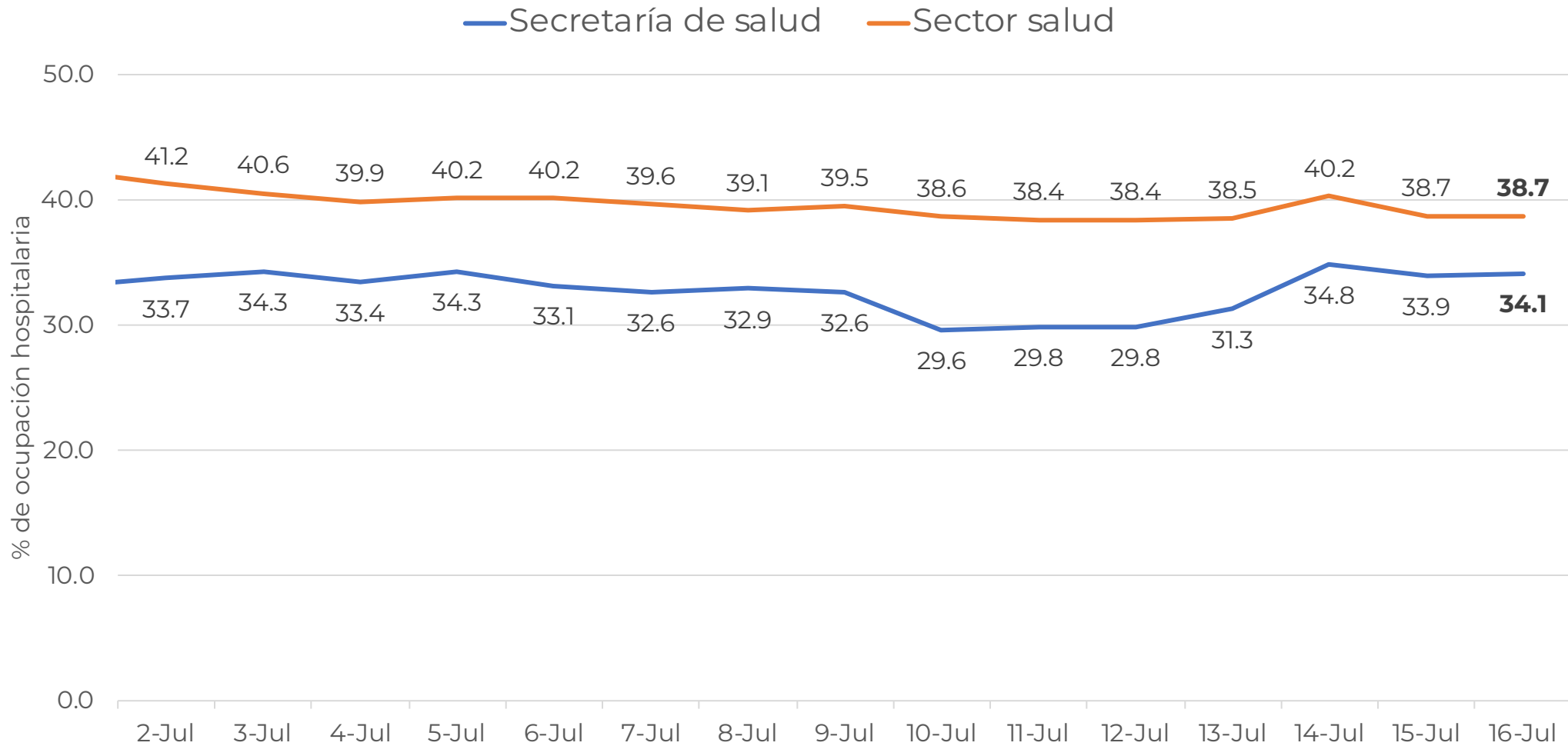
Corte (14-jul-2020)	DESCRIPCIÓN	TOTAL SECTORIAL		
		NÚMERO	OCUPACIÓN	% DE OCUPACIÓN
	CAMAS COVID	813 (+1)	316 (-7)	39%
	CAMAS NO COVID	829	378 (-24)	46%
	<b>TOTAL</b>	1,642	694	42%

Corte (13-jul-2020)	DESCRIPCIÓN	TOTAL SECTORIAL		
		NÚMERO	OCUPACIÓN	% DE OCUPACIÓN
	CAMAS COVID	812	323	40%
	CAMAS NO COVID	829	402	48%
	<b>TOTAL</b>	1,641	725	44%



## OCUPACIÓN HOSPITALARIA DEL SECTOR (%)

**RIESGO  
ALTO**





**CONCENTRADO REGIONAL (ACAPULCO DE JUÁREZ),  
DISPONIBILIDAD DE CAMAS COVID (15-JUL-2020)**

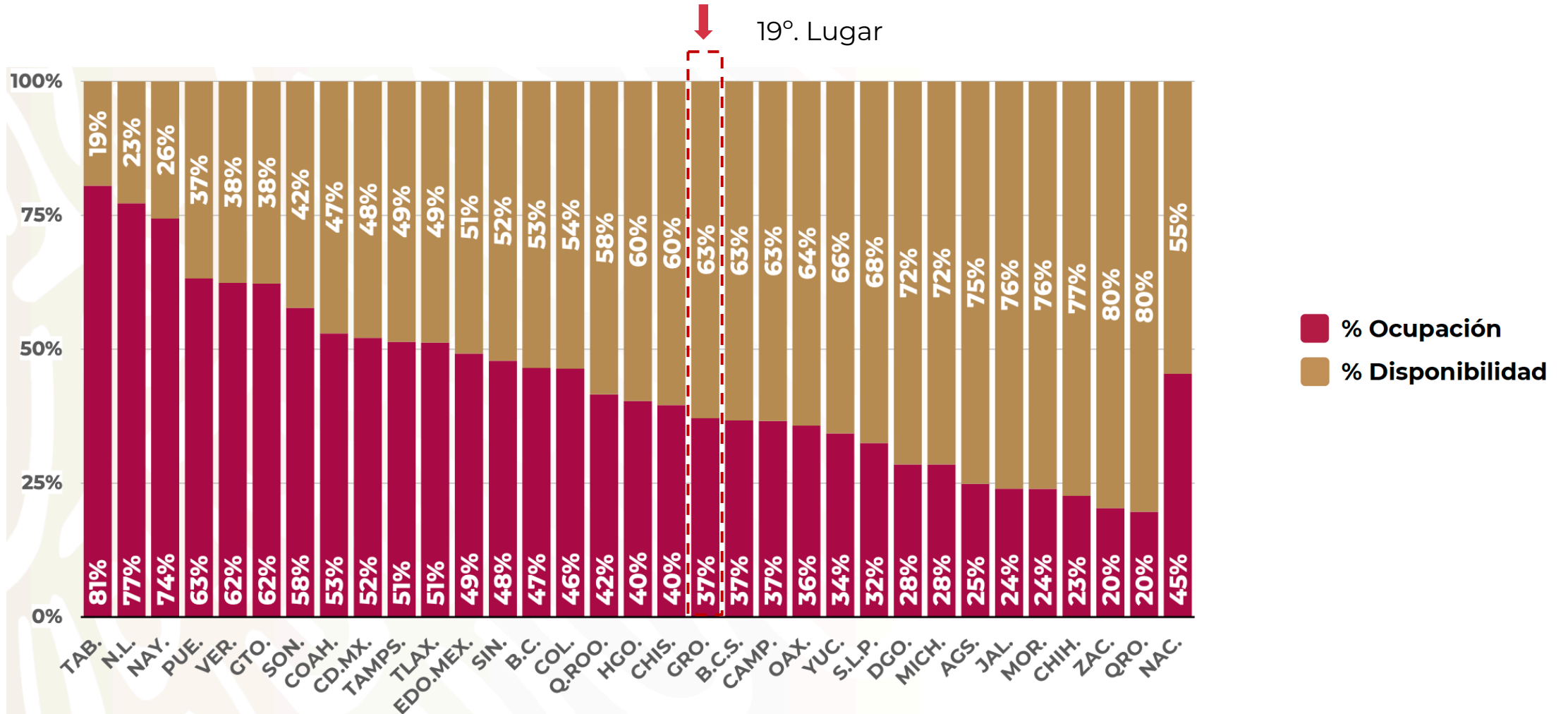
**RIESGO  
ALTO**

Nombre del Hospital	COVID			No COVID		
	Camas	Ocupación	%	Camas	Ocupación	%
Acapulco de Juárez (ISSSTE)	32	21	65.6%	51	18	35.3%
Hospital Naval Acapulco	16	16	100.0%	24	9	37.5%
Hospital Militar Regional de Acapulco	25	12	48.0%	0	0	0.0%
HGR No. 1 Vicente Guerrero Acapulco (IMSS)	143	63	44.1%	188	98	52.1%
HG. de Renacimiento (SSA)	45	20	44.4%	25	20	80.0%
HG. de Acapulco (SSA)	77	38	49.4%	43	42	97.7%
CRIT Acapulco	43	0	0.0%	0	0	0.0%
<b>Total</b>	<b>381</b>	<b>170</b>	<b>44.6%</b>	<b>331</b>	<b>187</b>	<b>56.5%</b>



**RIESGO  
ALTO**

## DISPONIBILIDAD CAMAS HOSPITALIZACIÓN GENERAL (15-jul-2020)





**RIESGO  
ALTO**

**DISPONIBILIDAD CAMAS CON VENTILADOR (15-jul-2020)**

