



GUERRERO
NOS NECESITA A TODOS



Secretaría
de Salud



GOBIERNO DEL ESTADO DE
GUERRERO
2015 - 2021


308 TRANSMISIONES



uso obligatorio

¡PÓNTELO! ¡PÓNSELO!

SEMÁFORO
ROJO



RIESGO MÁXIMO
DE CONTAGIO DE COVID-19

EVOLUCIÓN DIARIA
#ServirSinLímites

16 DE FEBRERO DE 2021



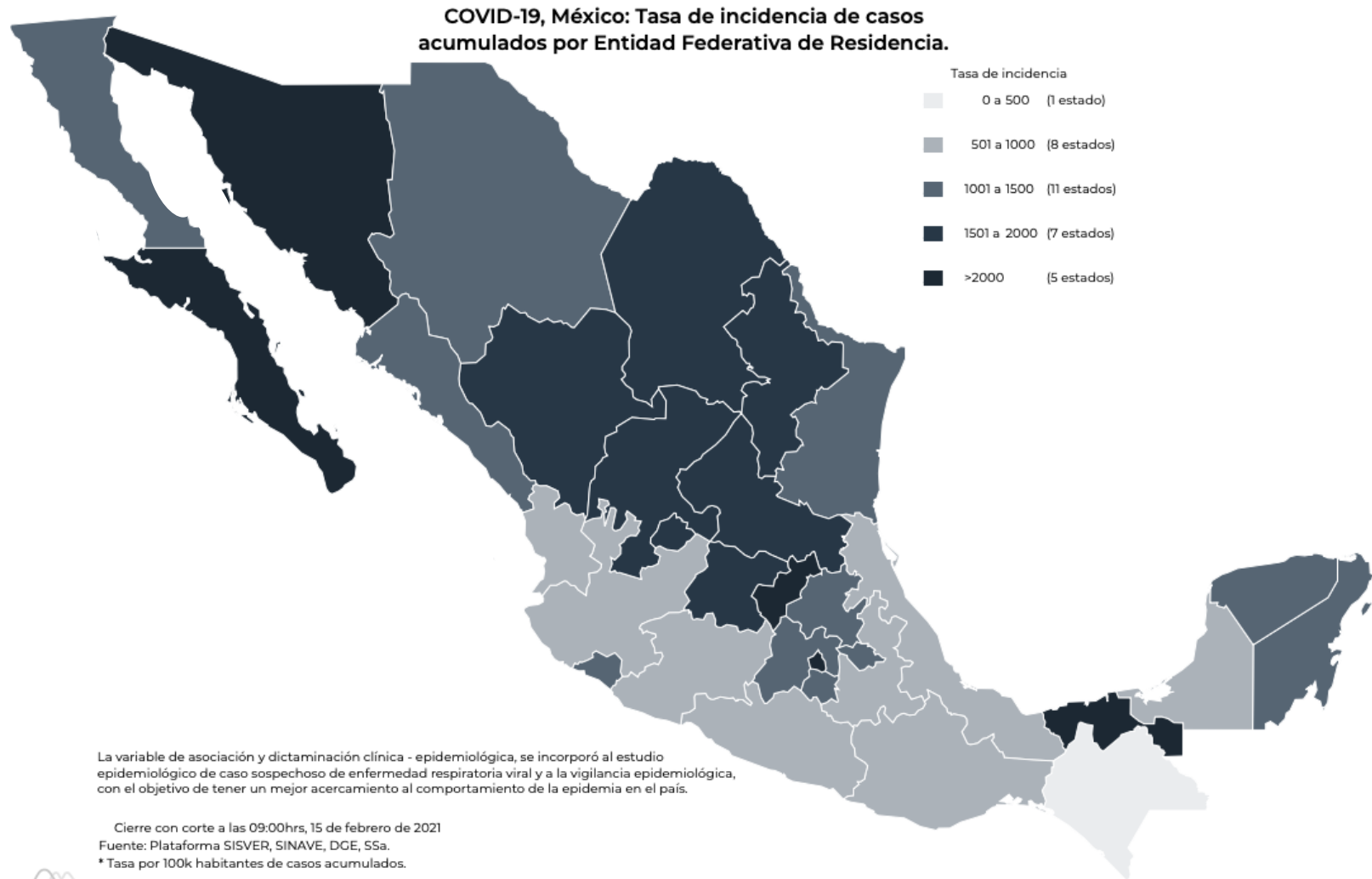
uso obligatorio

¡PÓNTELO! ¡PÓNSELO!



PANORAMA NACIONAL (15-Feb-2021)

**RIESGO
MÁXIMO**



1,995,892

Confirmados

431,031

Sospechosos totales

2,677,841

Negativos

174,657

Defunciones

5,104,764

Personas notificadas

51,745

Activos

La variable de asociación y dictaminación clínica - epidemiológica, se incorporó al estudio epidemiológico de caso sospechoso de enfermedad respiratoria viral y a la vigilancia epidemiológica, con el objetivo de tener un mejor acercamiento al comportamiento de la epidemia en el país.

Cierre con corte a las 09:00hrs, 15 de febrero de 2021
Fuente: Plataforma SISVER, SINAVE, DGE, Ssa.
*Tasa por 100k habitantes de casos acumulados.





GUERRERO
NOS NECESITA A TODOS



Secretaría
de Salud



GOBIERNO DEL ESTADO DE
GUERRERO
2015 - 2021

SEMAFORO DE RIESGO EPIDEMICO
(Del 15 al 28 de febrero de 2021)

**RIESGO
MÁXIMO**

2 estados

21 estados

8 estados

1 estado

SE 7



MÁXIMO



ALTO



MEDIO



BAJO



GUERRERO
NOS NECESITA A TODOS



Secretaría
de Salud

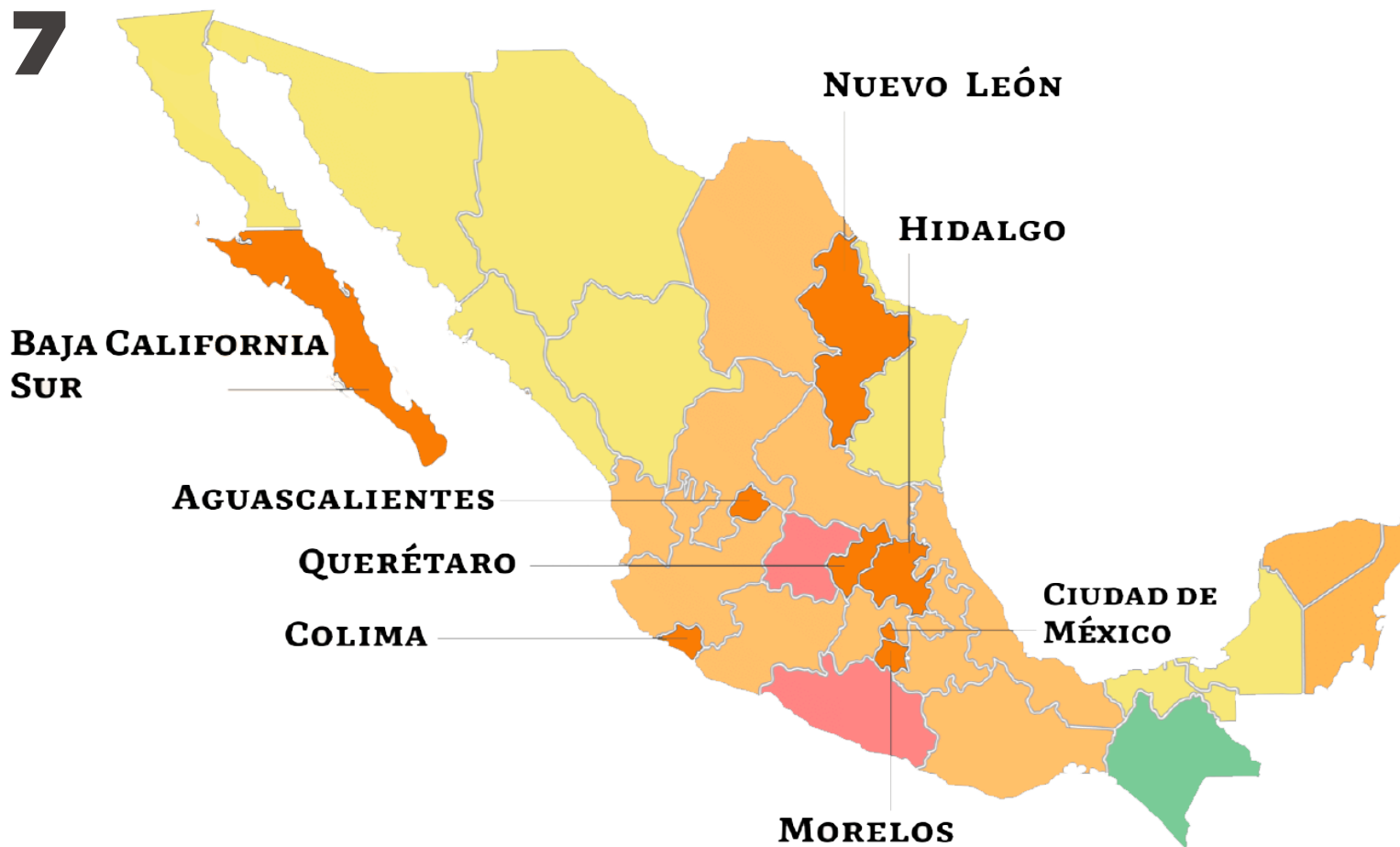


GOBIERNO DEL ESTADO DE
GUERRERO
2015 - 2021

SEMAFORO DE RIESGO EPIDEMICO
Entidades con mayor puntaje en naranja

RIESGO MÁXIMO

SE 7



2 estados

21 estados

8 estados

1 estado





GUERRERO
NOS NECESITA A TODOS



Secretaría
de Salud



GOBIERNO DEL ESTADO DE
GUERRERO
2015 - 2021

**RIESGO
MÁXIMO**



DETECCIÓN DE CASOS NUEVOS



GUERRERO
NOS NECESITA A TODOS



Secretaría
de Salud



GOBIERNO DEL ESTADO DE
GUERRERO
2015 - 2021

**RIESGO
MÁXIMO**

EVOLUCIÓN DE CASOS NUEVOS NIVEL NACIONAL (15-Feb-2021)

1,995,892

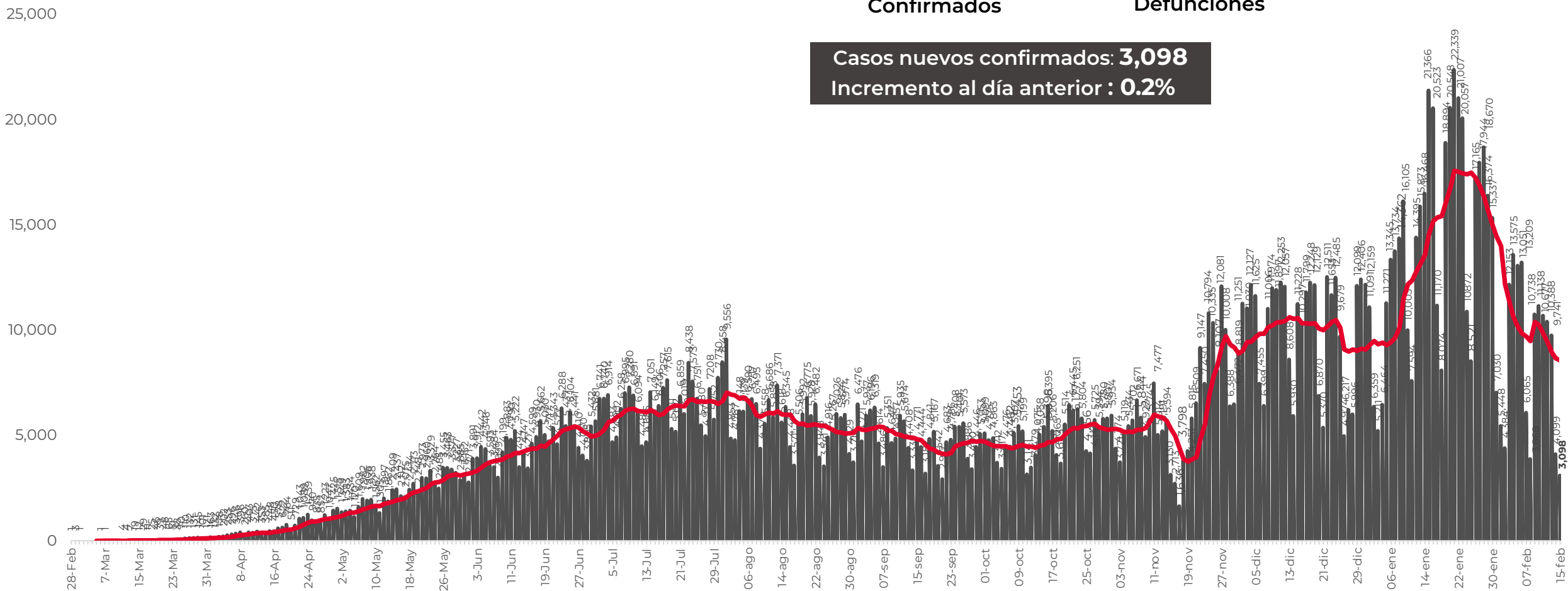
Confirmados

174,657

Defunciones

Casos nuevos confirmados: **3,098**

Incremento al día anterior : **0.2%**





GUERRERO
NOS NECESITA A TODOS



Secretaría
de Salud



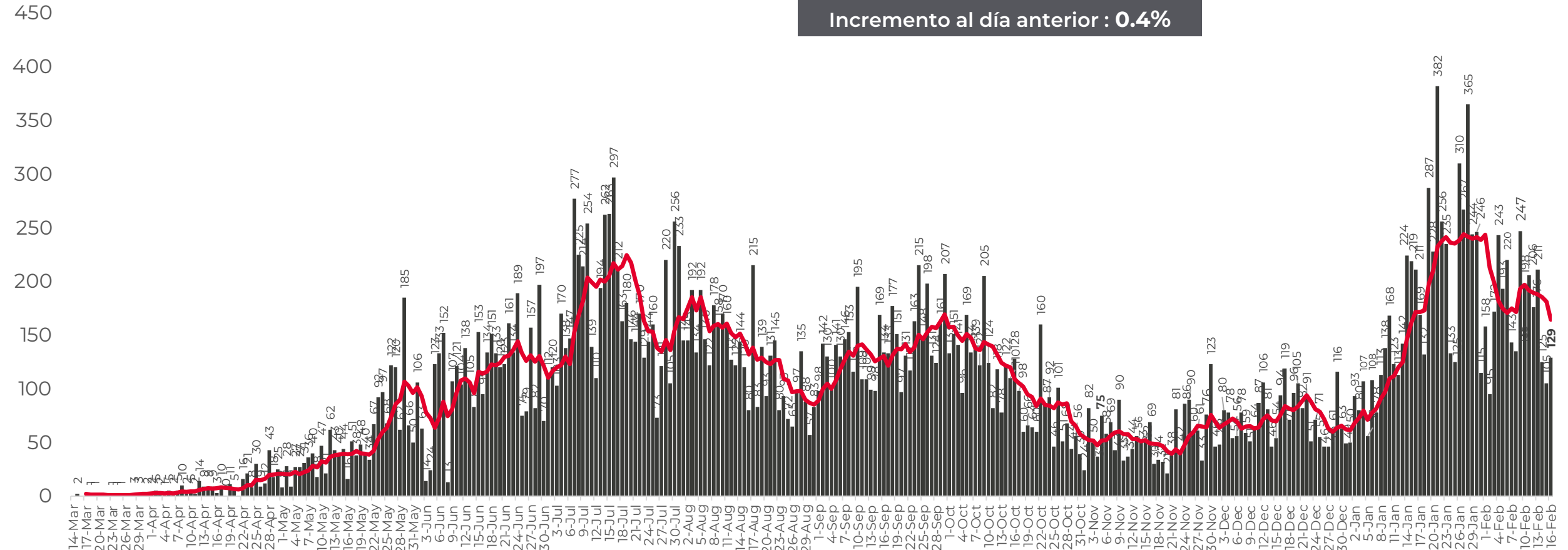
GOBIERNO DEL ESTADO DE
GUERRERO
2015 - 2021

**RIESGO
MÁXIMO**

REGISTRO DIARIO DE CASOS POSITIVOS (16-Feb-2021)

N= 34,147

Casos nuevos confirmados: **129**
Incremento al día anterior : **0.4%**



FUENTE: SINAVE/DGE/SS: Sistema de Vigilancia Epidemiológica de COVID-19 corte de las 08:00 hrs. al 16 de febrero del 2021.



GUERRERO
NOS NECESITA A TODOS



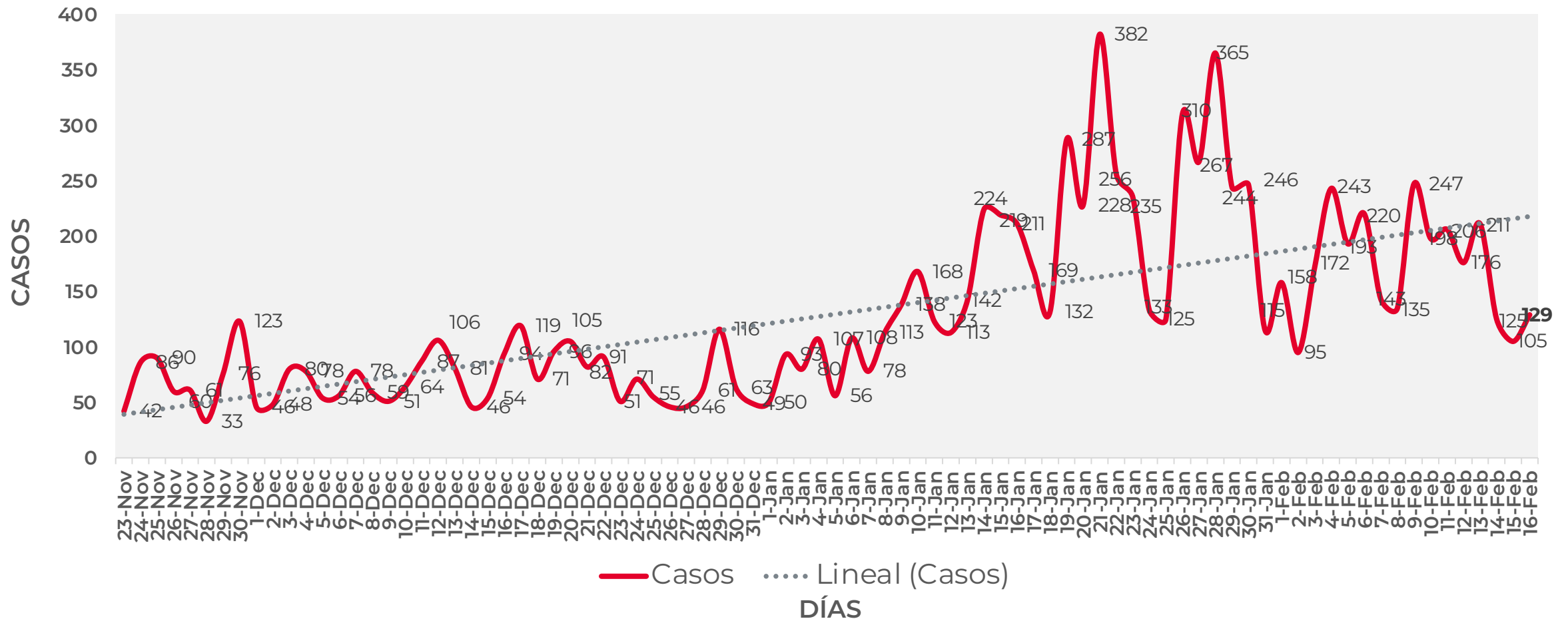
Secretaría
de Salud



GOBIERNO DEL ESTADO DE
GUERRERO
2015 - 2021

COMPORTAMIENTO ESTATAL DE REGISTRO DIARIO DE CASOS POSITIVOS (Del 23 de Noviembre al 16 de febrero 2021)

RIESGO MÁXIMO



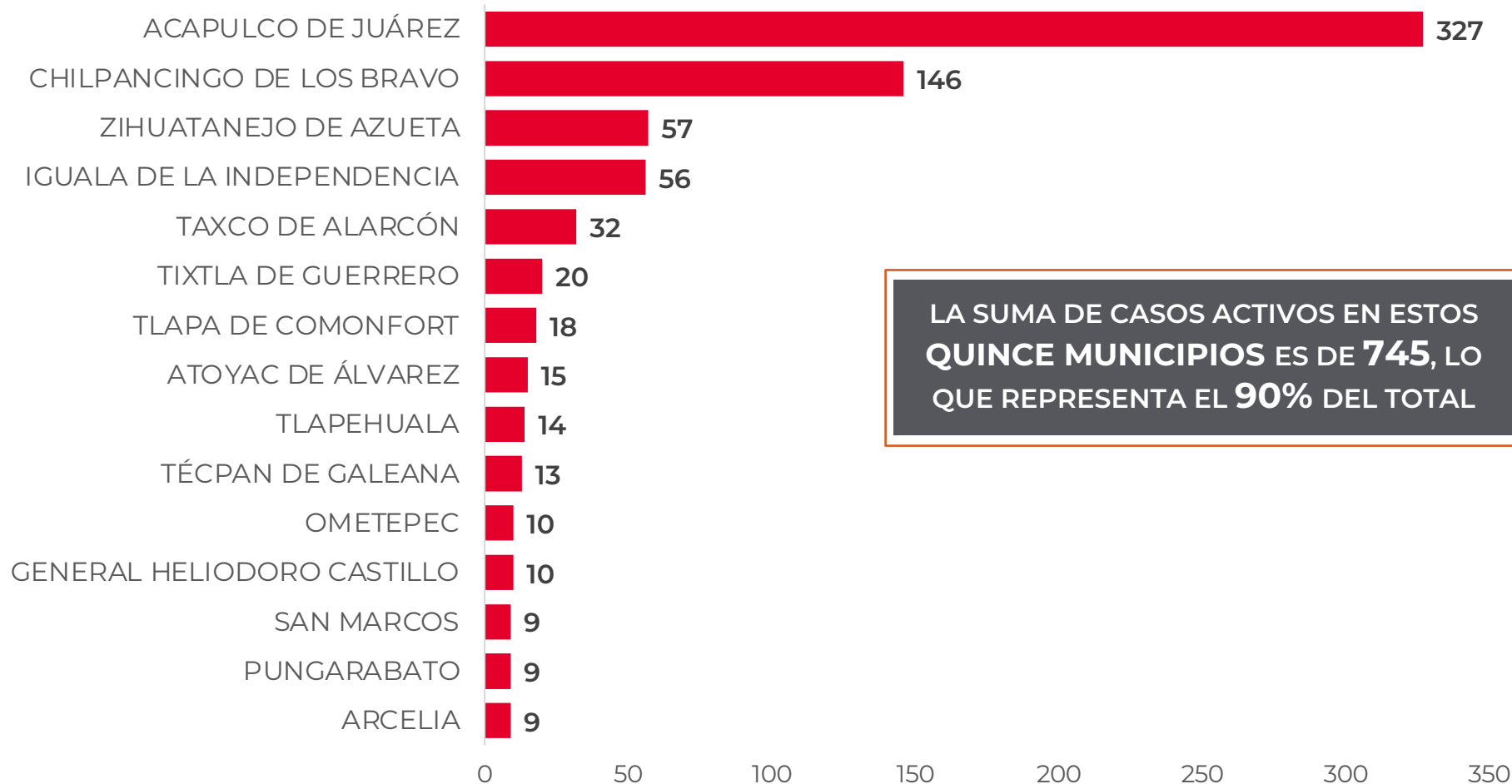


DISTRIBUCIÓN DE MUNICIPIOS CON MAYOR NÚMERO DE CASOS ACTIVOS (Del 02 al 15 de febrero 2021)

**RIESGO
MÁXIMO**

N=828

Activos en los últimos 14 días



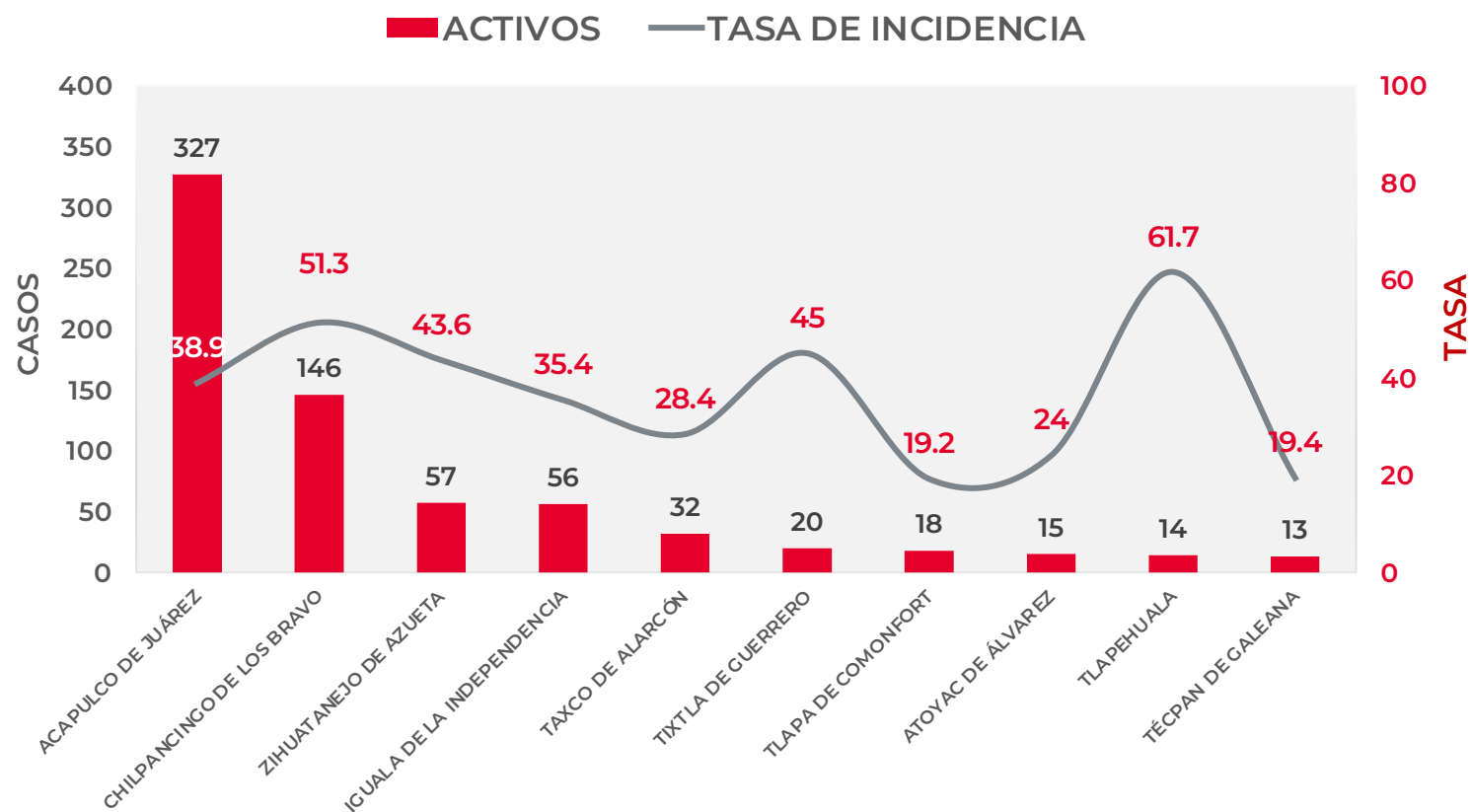
LA SUMA DE CASOS ACTIVOS EN ESTOS
QUINCE MUNICIPIOS ES DE **745**, LO
QUE REPRESENTA EL **90%** DEL TOTAL



TASA DE INCIDENCIA DE CASOS ACTIVOS (Del 02 al 15 de febrero 2021)

**RIESGO
MÁXIMO**

No. PROG.	MUNICIPIO	ACTIVOS	TASA DE INCIDENCIA
1	ACAPULCO DE JUÁREZ	327	38.9
2	CHILPANCINGO DE LOS BRAVO	146	51.3
3	ZIHUATANEJO DE AZUETA	57	43.6
4	IGUALA DE LA INDEPENDENCIA	56	35.4
5	TAXCO DE ALARCÓN	32	28.4
6	TIXTLA DE GUERRERO	20	45
7	TLAPA DE COMONFORT	18	19.2
8	ATOYAC DE ÁLVAREZ	15	24
9	TLAPEHUALA	14	61.7
10	TÉCPAN DE GALEANA	13	19.4



TASA DE INCIDENCIA= CASOS x 100,000 / POBLACION*

*Población: Inegi 2019(POBLACIÓN UTILIZADA POR EL NIVEL FEDERAL)



GUERRERO
NOS NECESITA A TODOS



Secretaría
de Salud



GOBIERNO DEL ESTADO DE
GUERRERO
2015 - 2021

**RIESGO
MÁXIMO**



TENDENCIA DE OCURRENCIA DE CASOS



GUERRERO
NOS NECESITA A TODOS



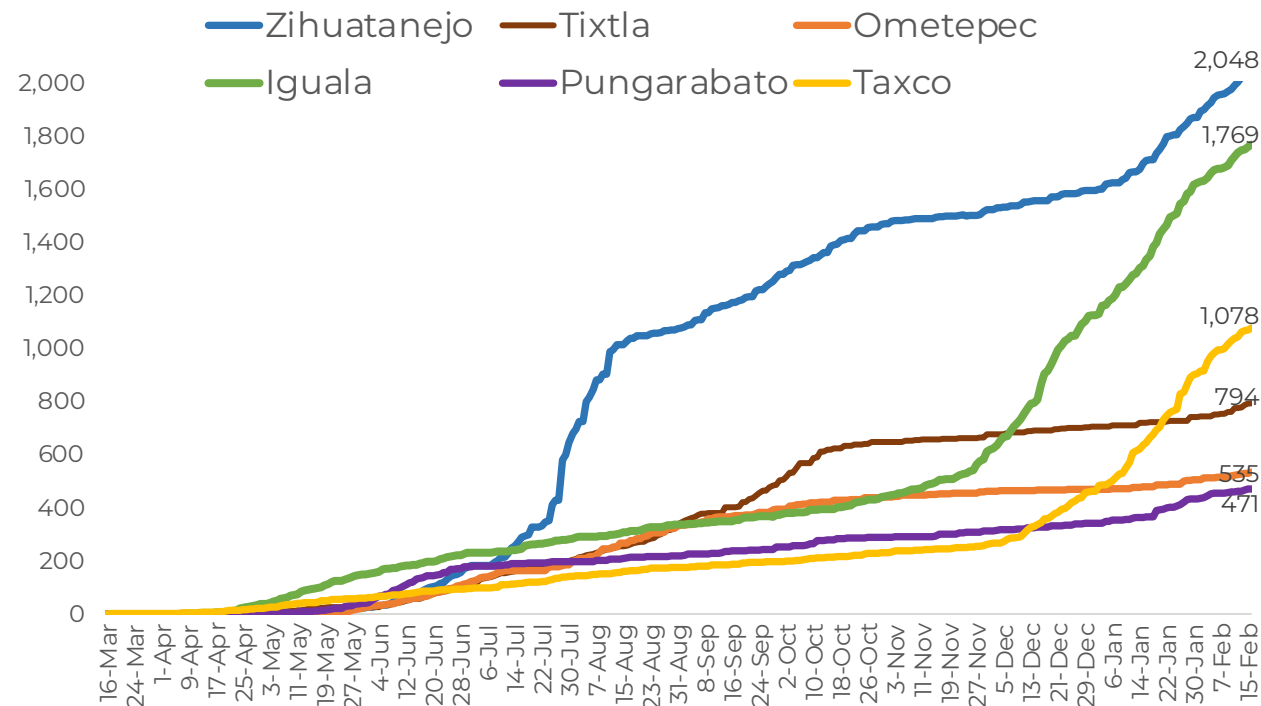
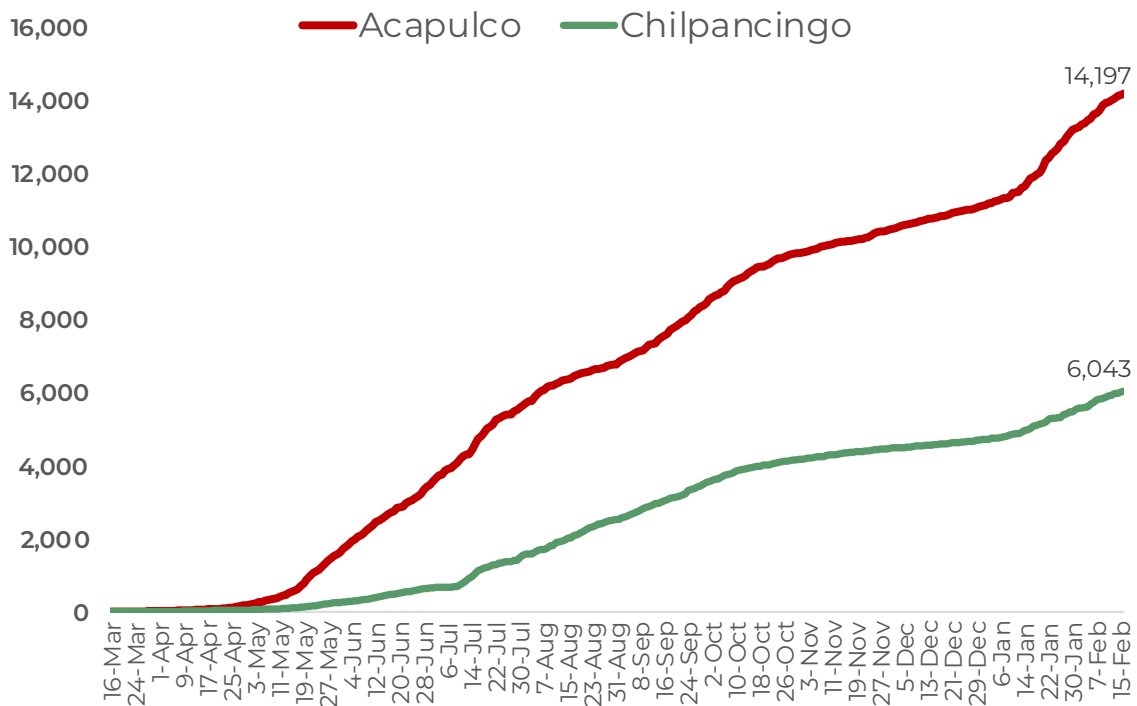
Secretaría
de Salud



GOBIERNO DEL ESTADO DE
GUERRERO
2015 - 2021

**RIESGO
MÁXIMO**

CASOS POSITIVOS DE MUNICIPIOS PRIORITARIOS (CORTE 16-Feb-2021)





GUERRERO
NOS NECESITA A TODOS



Secretaría
de Salud



GOBIERNO DEL ESTADO DE
GUERRERO
2015 - 2021

**RIESGO
MÁXIMO**



TENDENCIA DE HOSPITALIZACIÓN



GUERRERO
NOS NECESITA A TODOS



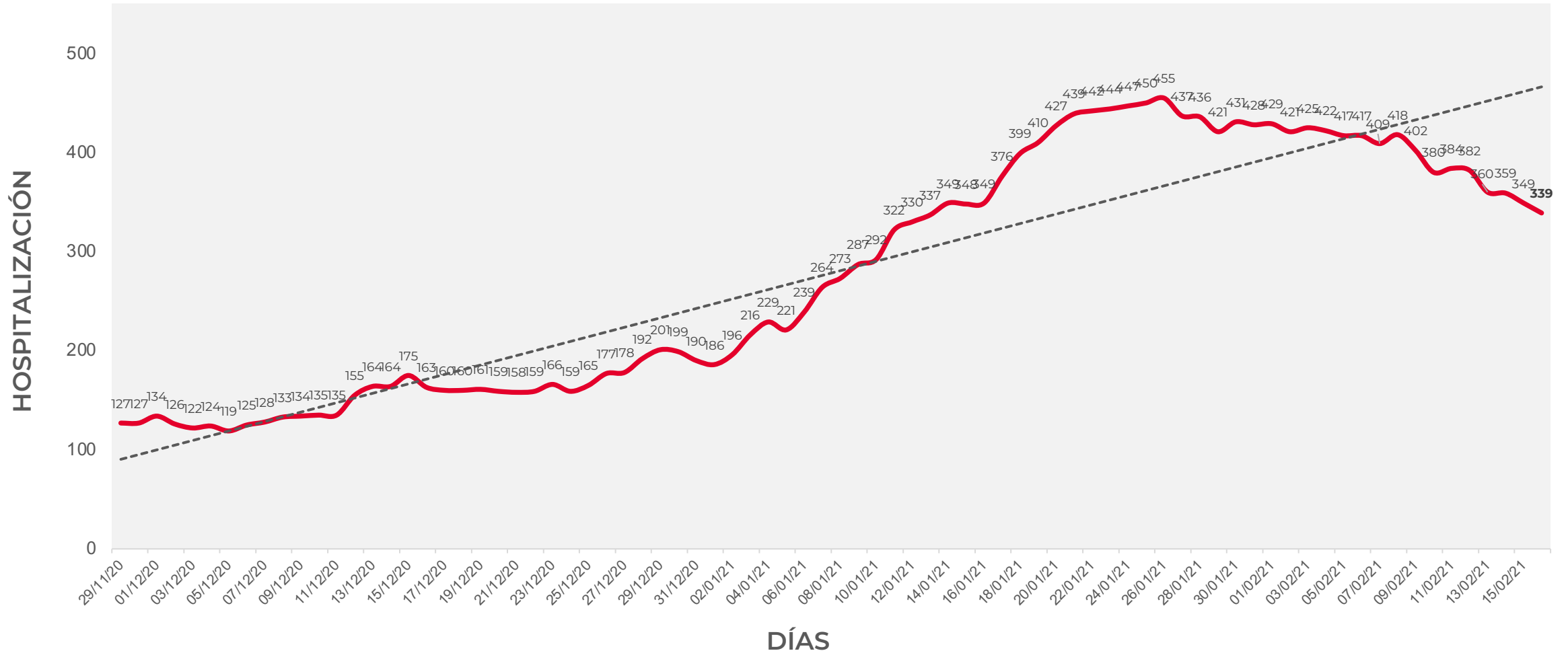
Secretaría
de Salud



GOBIERNO DEL ESTADO DE
GUERRERO
2015 - 2021

COMPORTAMIENTO ESTATAL DE HOSPITALIZACIÓN EN TIEMPO REAL DÍA A DÍA (Del 29 de Noviembre al 16 de febrero 2021)

**RIESGO
MÁXIMO**





GUERRERO
NOS NECESITA A TODOS



Secretaría
de Salud



GOBIERNO DEL ESTADO DE
GUERRERO
2015 - 2021

ESTADO DE SALUD DE PACIENTES HOSPITALIZADOS TIEMPO REAL (Día a Día)

**RIESGO
MÁXIMO**

ESTATUS	TOTAL
HOSPITALIZADO ESTABLE	32
HOSPITALIZADO GRAVE	234
HOSPITALIZADO CRÍTICO (INTUBADO)	73
TOTAL	339

Corte: 16 de febrero de 2021



GUERRERO
NOS NECESITA A TODOS



Secretaría
de Salud

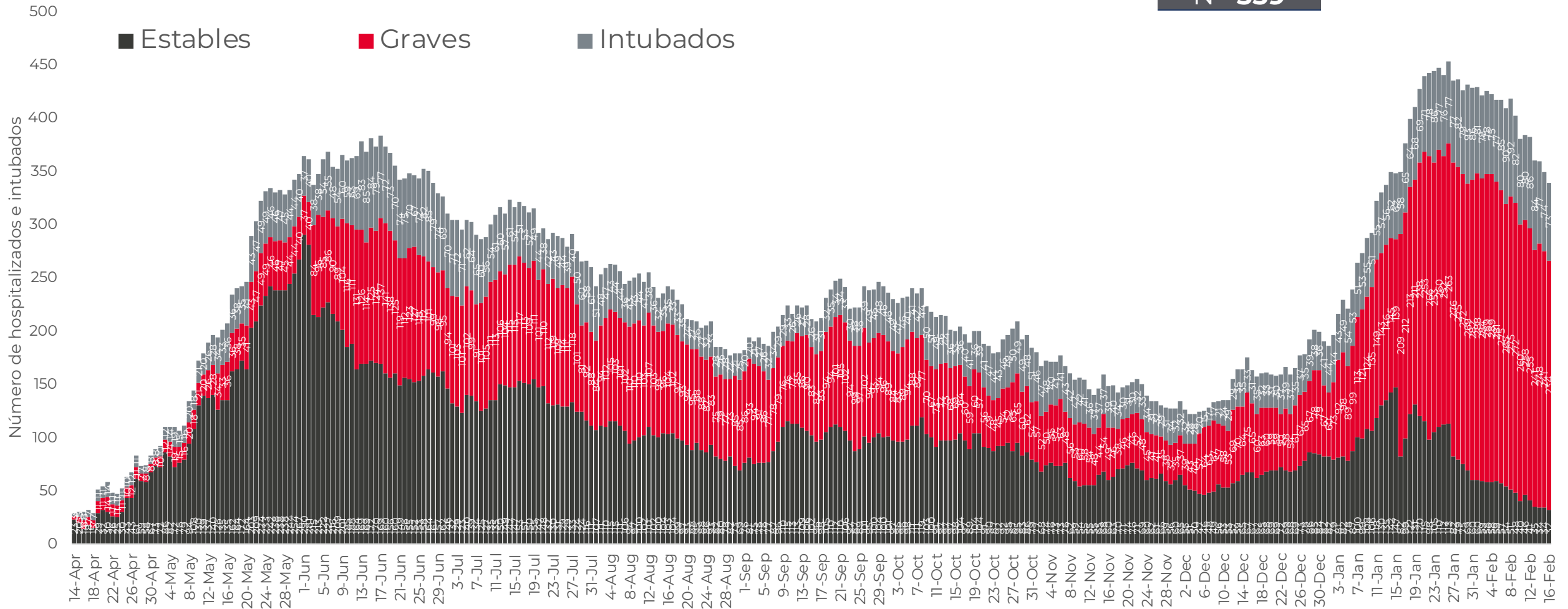


GOBIERNO DEL ESTADO DE
GUERRERO
2015 - 2021

**RIESGO
MÁXIMO**

TENDENCIA DE HOSPITALIZADOS COVID-19

N = 339





GUERRERO
NOS NECESITA A TODOS



Secretaría
de Salud



GOBIERNO DEL ESTADO DE
GUERRERO
2015 - 2021

**RIESGO
MÁXIMO**



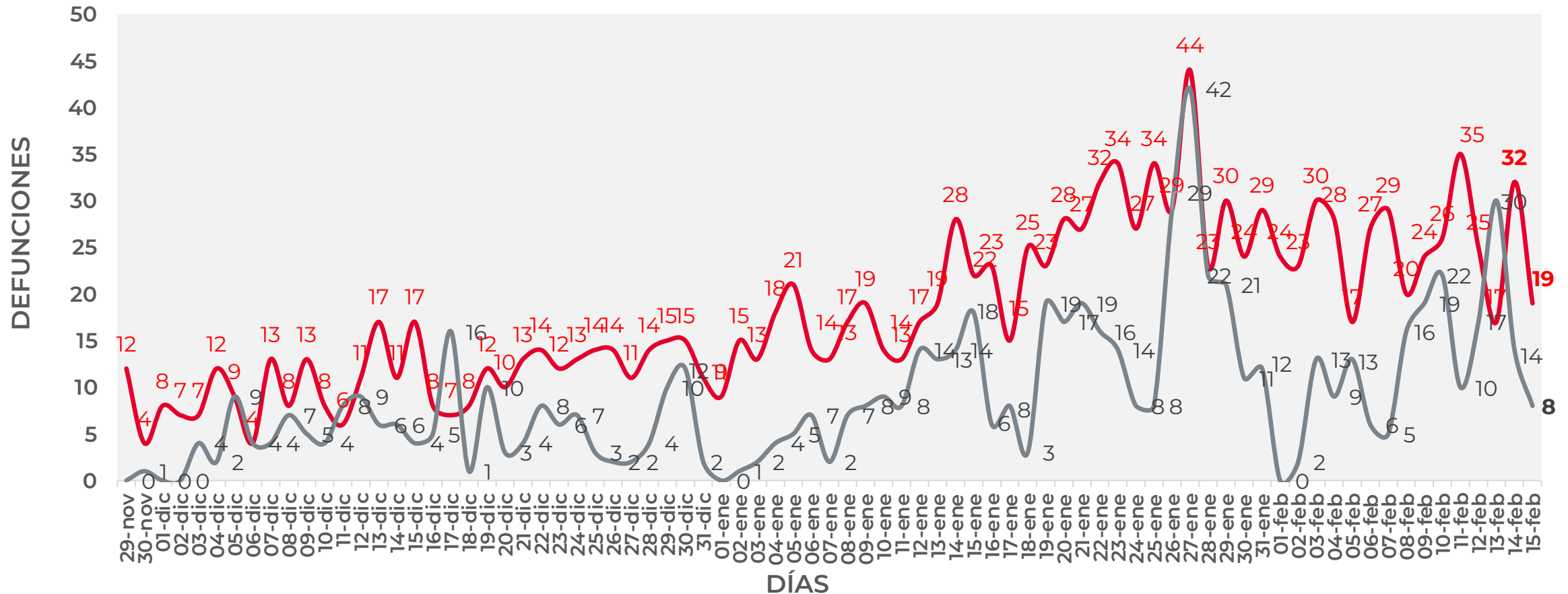
TENDENCIA DE DEFUNCIONES



COMPORTAMIENTO ESTATAL DE DEFUNCIONES EN TIEMPO REAL DÍA A DÍA VS PLATAFORMA (Del 29 de Noviembre al 15 de febrero 2021)

RIESGO MÁXIMO

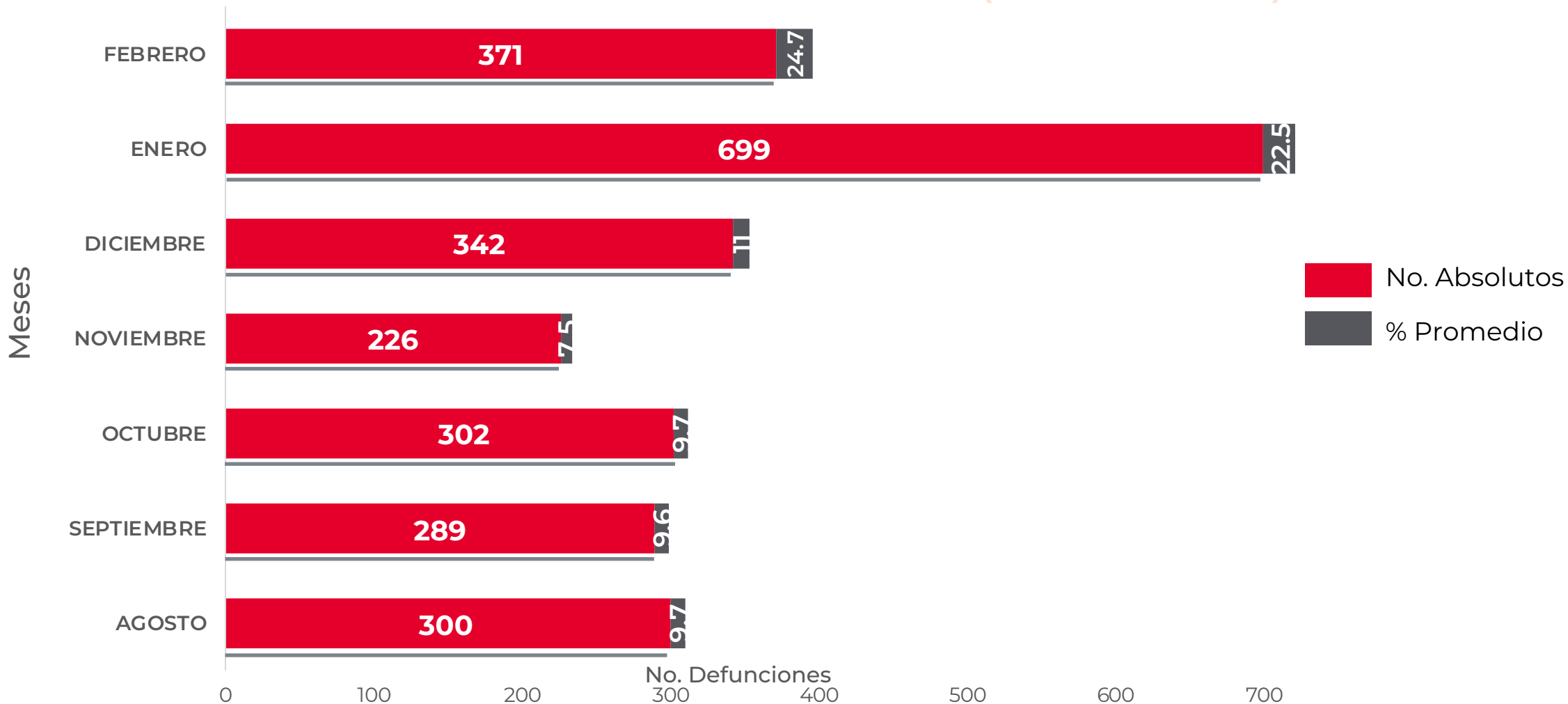
— TIEMPO REAL — PLATAFORMA





**RIESGO
MÁXIMO**

COMPARATIVO DE LAS DEFUNCIONES POR MES
NÚMEROS ABSOLUTOS VS PORCENTAJE DEL DÍA A DÍA (Corte: 15-Feb-2021)



FUENTE: SINAVE/DGE/SS: Sistema de Vigilancia Epidemiológica de COVID-19 corte de las 20:00 hrs. al 15 de febrero del 2021.



DEFUNCIONES NOTIFICADAS POR FECHA DE REGISTRO (CORTE 15-Feb-2021)

**RIESGO
MÁXIMO**

DEFUNCIONES NOTIFICADAS POR MES	
MES	NÚMERO
FEBRERO	8
ENERO	0
DICIEMBRE	0
NOVIEMBRE	0
OCTUBRE	0
SEPTIEMBRE	0
AGOSTO	0
JULIO	0
JUNIO	0
MAYO	0
ABRIL	0
TOTAL DEFUNCIONES	8

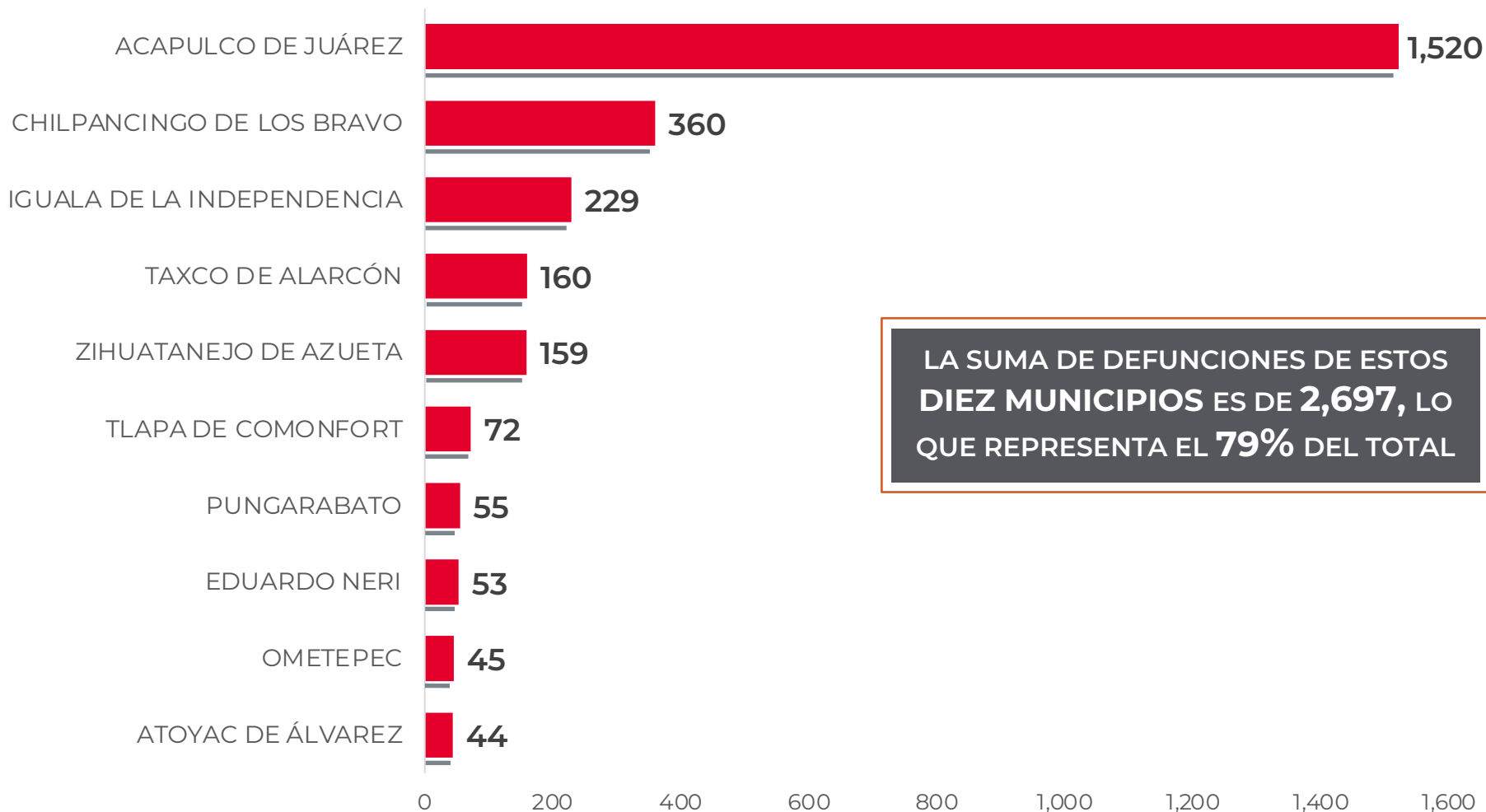
DEFUNCIONES FEBRERO POR FECHA		
No. Prog.	FECHA	NÚMERO
1	14/02/21	3
2	13/02/21	3
3	12/02/21	2
TOTAL DEFUNCIONES		8



MUNICIPIOS CON MAYOR NÚMERO DE DEFUNCIONES (CORTE 15-Feb-2021)

**RIESGO
MÁXIMO**

N=3,401



LA SUMA DE DEFUNCIONES DE ESTOS
**DIEZ MUNICIPIOS ES DE 2,697, LO
QUE REPRESENTA EL 79% DEL TOTAL**



GUERRERO
NOS NECESITA A TODOS



Secretaría
de Salud



GOBIERNO DEL ESTADO DE
GUERRERO
2015 - 2021

**RIESGO
MÁXIMO**



PORCENTAJE DE OCUPACIÓN HOSPITALARIA



CONCENTRADO SECTORIAL, DISPONIBILIDAD DE CAMAS (16-Feb-2021)

**RIESGO
MÁXIMO**

Corte (16-Feb-2021)	DESCRIPCIÓN	TOTAL SECTORIAL		
		NÚMERO	OCUPACIÓN	% DE OCUPACIÓN
	CAMAS COVID	731	339 (-10)	46%
	CAMAS NO COVID	867	436 (-25)	50%
	TOTAL	1,598	775	48%

Corte (15-Feb-2021)	DESCRIPCIÓN	TOTAL SECTORIAL		
		NÚMERO	OCUPACIÓN	% DE OCUPACIÓN
	CAMAS COVID	731	349	48%
	CAMAS NO COVID	867	461	53%
	TOTAL	1,598	810	51%



DISPONIBILIDAD CAMAS HOSPITALIZACIÓN GENERAL (15-Feb-2021)

**RIESGO
MÁXIMO**

COVID-19 México: disponibilidad de camas para hospitalización general

Entidades

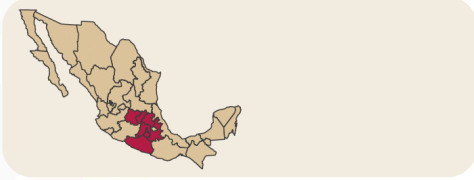
Sin cambio
1 con **más de 70%** de ocupación

CDMX 71% =

Sin cambio
6 entre **69% y 50%** de ocupación

Edomex 62% = Hgo. 50% =
Pue. 62% =
Mor. 55% =
Gro. 54% =
Cto. 51% =

25 con **menos de 50%** de ocupación



41%
ocupación nacional
(sin cambio)

46%
Ocupación guerrero

34,132 Camas totales

20,176 Camas disponibles

13,956 Camas ocupadas



**RIESGO
MÁXIMO**

DISPONIBILIDAD CAMAS CON VENTILADOR (15-Feb-2021)

COVID-19 México: disponibilidad de camas con ventilador

Entidades

Sin cambio

0

con **más de 70%** de ocupación

↓ 4

entre **69% y 50%** de ocupación

28

con **menos de 50%** de ocupación

CDMX 65% ↓
Tlax. 58% =
Edo. Mex. 54% =
NL 50% ↑



Mor. 48% ↓
Oax. 47% ↓

↓ 40%
-1 pp ocupación nacional

33%
Ocupación guerrero

10,924

Camas
totales

6,529

Camas
disponibles

4,395

Camas
ocupadas