



**GUERRERO**  
NOS NECESITA A TODOS



Secretaría  
**de Salud**



GOBIERNO DEL ESTADO DE  
**GUERRERO**  
2015 - 2021



SEMAFÓRO

**ROJO**

**RIESGO MÁXIMO  
DE CONTAGIO**

**COVID-19**

**EVOLUCIÓN DIARIA**

**16 de agosto de 2021**



**GUERRERO**  
NOS NECESITA A TODOS



Secretaría  
**de Salud**

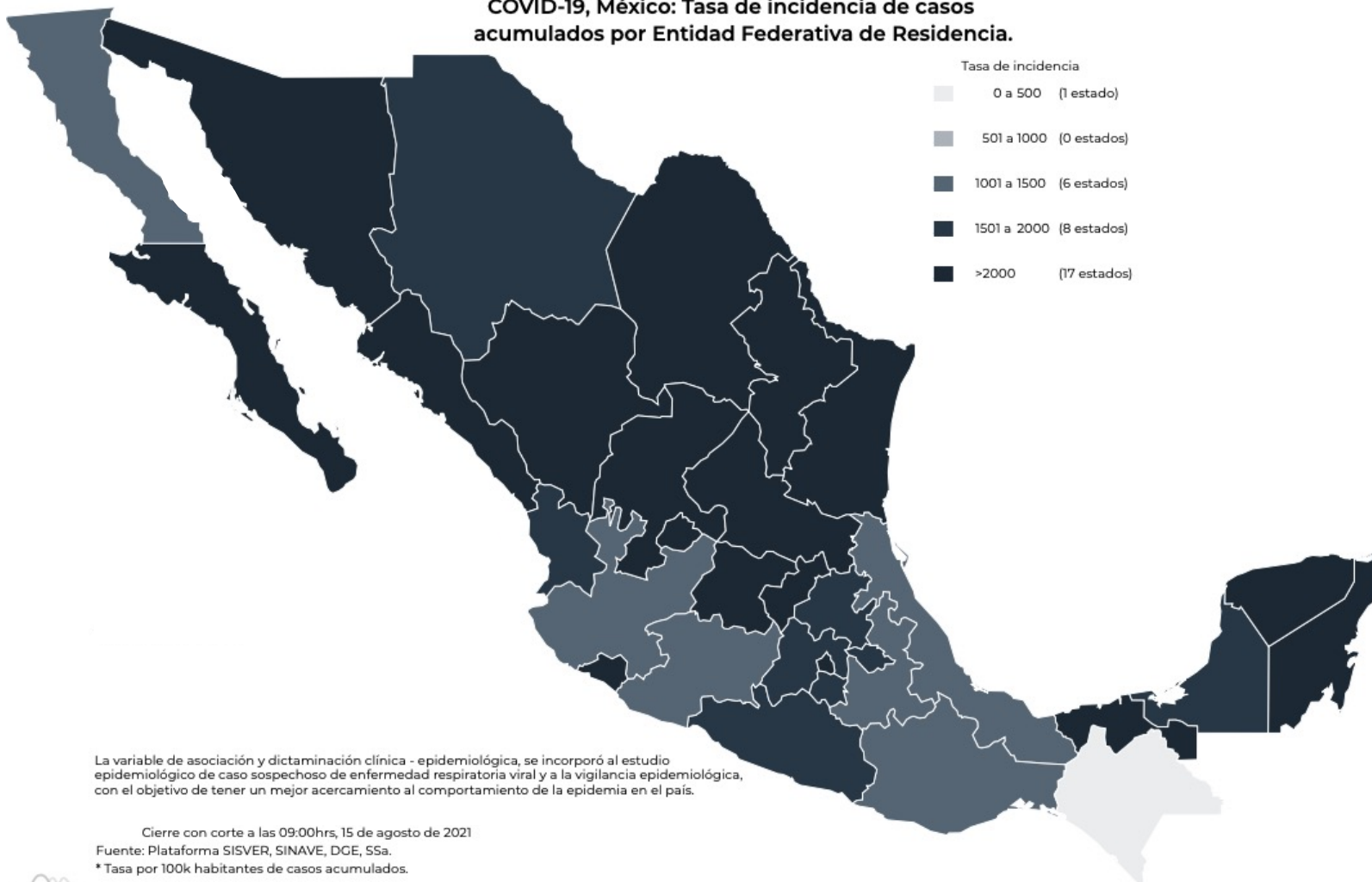


GOBIERNO DEL ESTADO DE  
**GUERRERO**  
2015 - 2021

## PANORAMA NACIONAL (15-Ago-2021)

**RIESGO  
MÁXIMO**

COVID-19, México: Tasa de incidencia de casos acumulados por Entidad Federativa de Residencia.



**3,101,266**

Confirmados

**481,249**

Sospechosos totales

**5,516,497**

Negativos

**248,380**

Defunciones

**9,099,012**

Personas notificadas

**137,661**

Activos

La variable de asociación y dictaminación clínica - epidemiológica, se incorporó al estudio epidemiológico de caso sospechoso de enfermedad respiratoria viral y a la vigilancia epidemiológica, con el objetivo de tener un mejor acercamiento al comportamiento de la epidemia en el país.

Cierre con corte a las 09:00hrs, 15 de agosto de 2021

Fuente: Plataforma SISVER, SINAVE, DGE, SSa.

\*Tasa por 100k habitantes de casos acumulados.





**GUERRERO**  
NOS NECESITA A TODOS



Secretaría  
**de Salud**



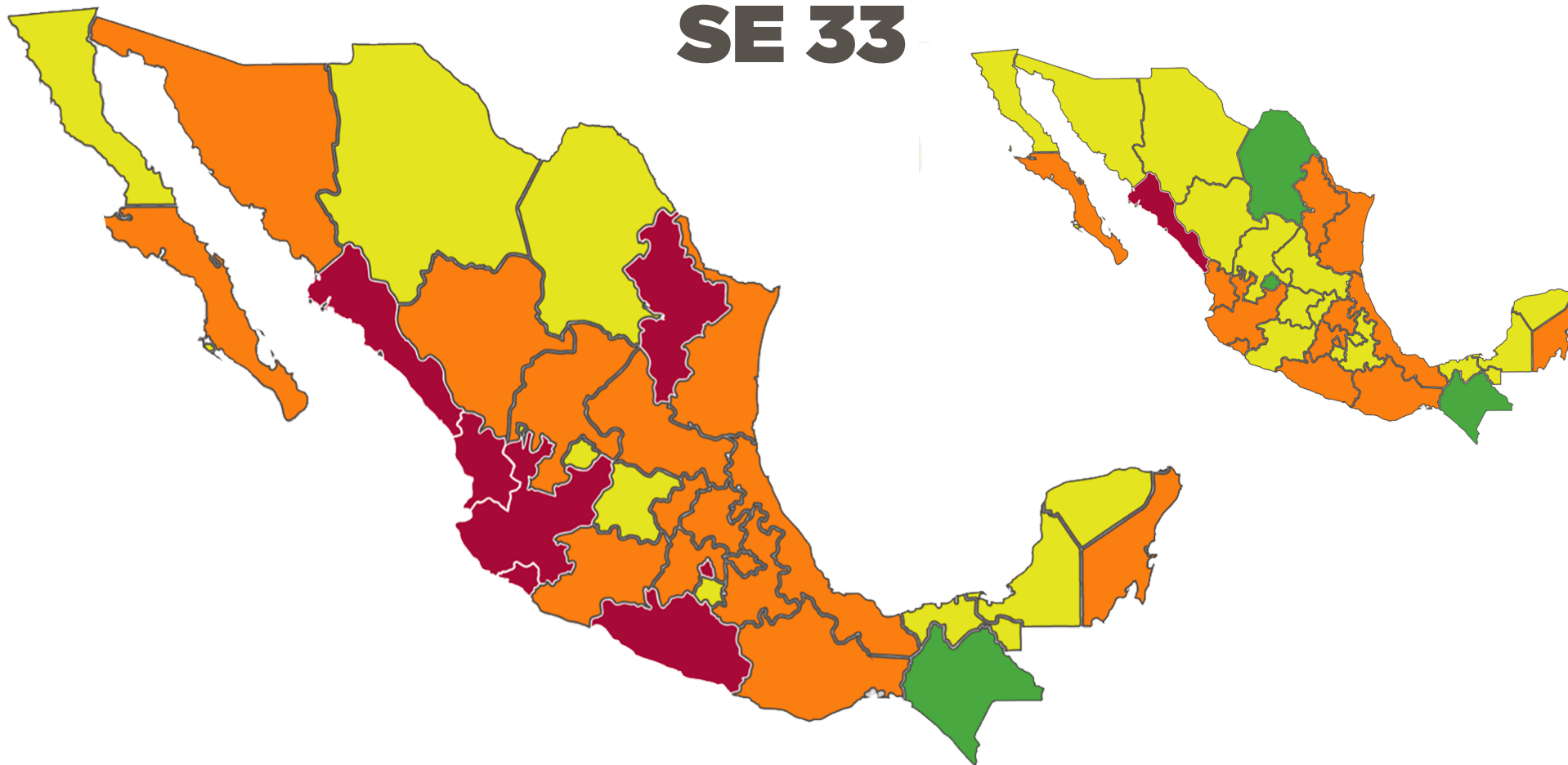
GOBIERNO DEL ESTADO DE  
**GUERRERO**  
2015 - 2021

## SEMÁFORO DE RIESGO EPIDÉMICO

(Del 09 al 22 de agosto de 2021)

**RIESGO  
MÁXIMO**

# SE 33



**7 estados**

**15 estados**

**9 estados**

**1 estados**



**MÁXIMO**



**ALTO**



**MEDIO**



**BAJO**





**GUERRERO**  
NOS NECESITA A TODOS



Secretaría  
**de Salud**



GOBIERNO DEL ESTADO DE  
**GUERRERO**  
2015 - 2021

**RIESGO  
MÁXIMO**



# **DETECCIÓN DE CASOS NUEVOS**



**GUERRERO**  
NOS NECESITA A TODOS



Secretaría  
**de Salud**



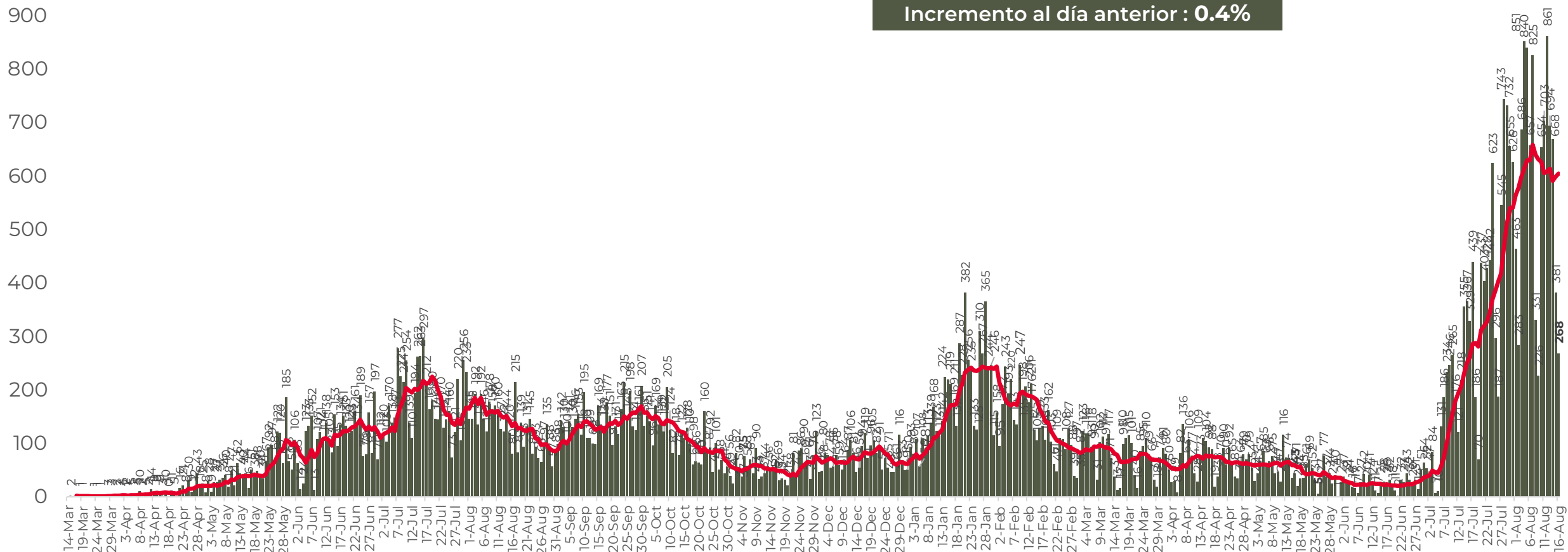
GOBIERNO DEL ESTADO DE  
**GUERRERO**  
2015 - 2021

**RIESGO  
MÁXIMO**

## REGISTRO DIARIO DE CASOS POSITIVOS (16-Ago-2021)

**N= 60,927**

Casos nuevos confirmados: **268**  
Incremento al día anterior : **0.4%**



FUENTE: SINAVE/DGE/SS: Sistema de Vigilancia Epidemiológica de COVID-19 corte de las 08:00 hrs. al 16 de agosto del 2021.



**GUERRERO**  
NOS NECESITA A TODOS



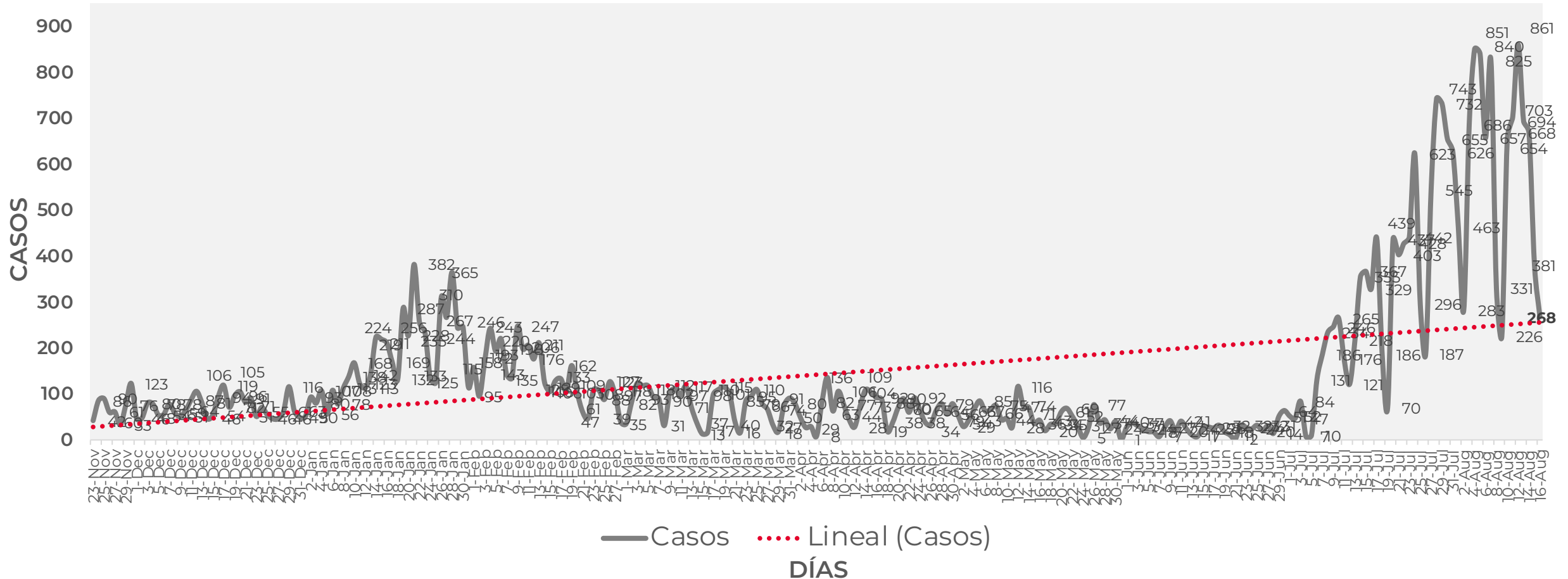
Secretaría  
**de Salud**



GOBIERNO DEL ESTADO DE  
**GUERRERO**  
2015 - 2021

## COMPORTAMIENTO ESTATAL DE REGISTRO DIARIO DE CASOS POSITIVOS (Del 23 de Noviembre al 16 de agosto 2021)

**RIESGO  
MÁXIMO**



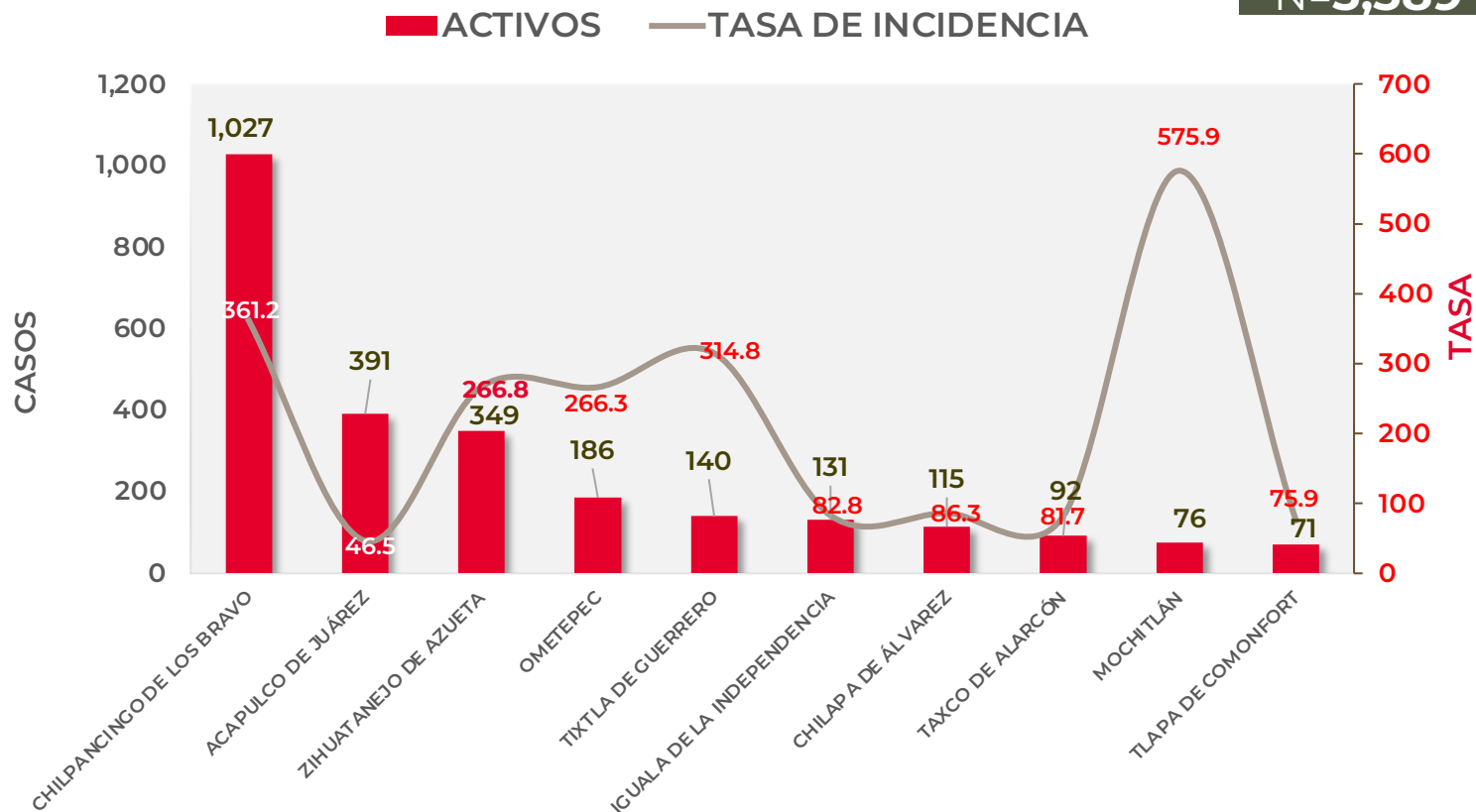


## TASA DE INCIDENCIA DE CASOS ACTIVOS (Del 02 al 15 de agosto de 2021)

**RIESGO MÁXIMO**

**N=3,389**

No. Prog.	MUNICIPIO	ACTIVOS	TASA DE INCIDENCIA
1	CHILPANCINGO DE LOS BRAVO	1,027	361.2
2	ACAPULCO DE JUÁREZ	391	46.5
3	ZIHUATANEJO DE AZUETA	349	266.8
4	OMETEPEC	186	266.3
5	TIXTLA DE GUERRERO	140	314.8
6	IGUALA DE LA INDEPENDENCIA	131	82.8
7	CHILAPA DE ÁLVAREZ	115	86.3
8	TAXCO DE ALARCÓN	92	81.7
9	MOCHITLÁN	76	575.9
10	TLAPA DE COMONFORT	71	75.9



TASA DE INCIDENCIA= CASOS x 100,000 / POBLACION\*

\*Población: Inegi 2019(POBLACIÓN UTILIZADA POR EL NIVEL FEDERAL )





**GUERRERO**  
NOS NECESITA A TODOS



Secretaría  
**de Salud**



GOBIERNO DEL ESTADO DE  
**GUERRERO**  
2015 - 2021

**RIESGO  
MÁXIMO**



# **TENDENCIA DE HOSPITALIZACIÓN**



**GUERRERO**  
NOS NECESITA A TODOS



Secretaría  
**de Salud**



GOBIERNO DEL ESTADO DE  
**GUERRERO**  
2015 - 2021

## ESTADO DE SALUD DE PACIENTES HOSPITALIZADOS TIEMPO REAL (Día a Día)

**RIESGO  
MÁXIMO**

ESTATUS	TOTAL
HOSPITALIZADO ESTABLE	0
HOSPITALIZADO GRAVE	386
HOSPITALIZADO CRÍTICO (INTUBADO)	89
<b>TOTAL</b>	<b>475</b>

Corte: 16 de agosto de 2021



**GUERRERO**  
NOS NECESITA A TODOS



Secretaría  
**de Salud**



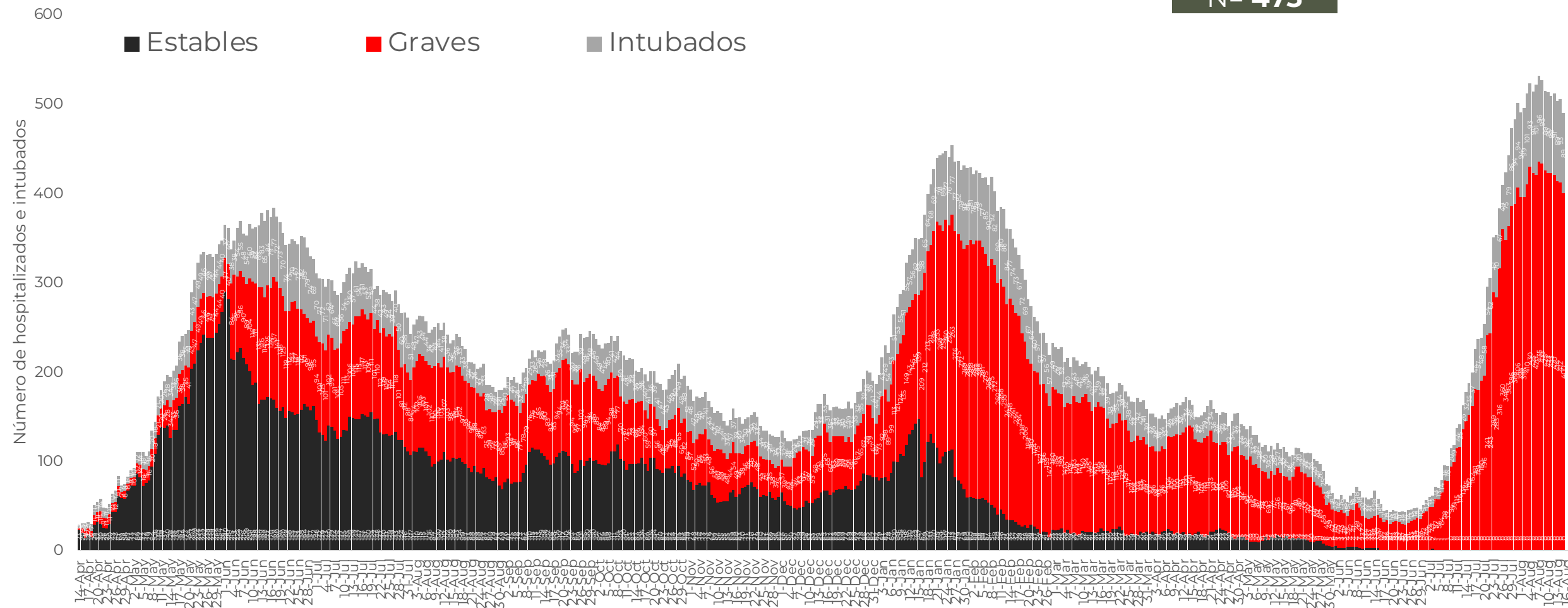
GOBIERNO DEL ESTADO DE  
**GUERRERO**  
2015 - 2021

**RIESGO  
MÁXIMO**

## TENDENCIA DE HOSPITALIZADOS COVID-19 (16-Ago-2021)

**N = 475**

■ Estables   ■ Graves   ■ Intubados





**GUERRERO**  
NOS NECESITA A TODOS



Secretaría  
**de Salud**



GOBIERNO DEL ESTADO DE  
**GUERRERO**  
2015 - 2021

**RIESGO  
MÁXIMO**

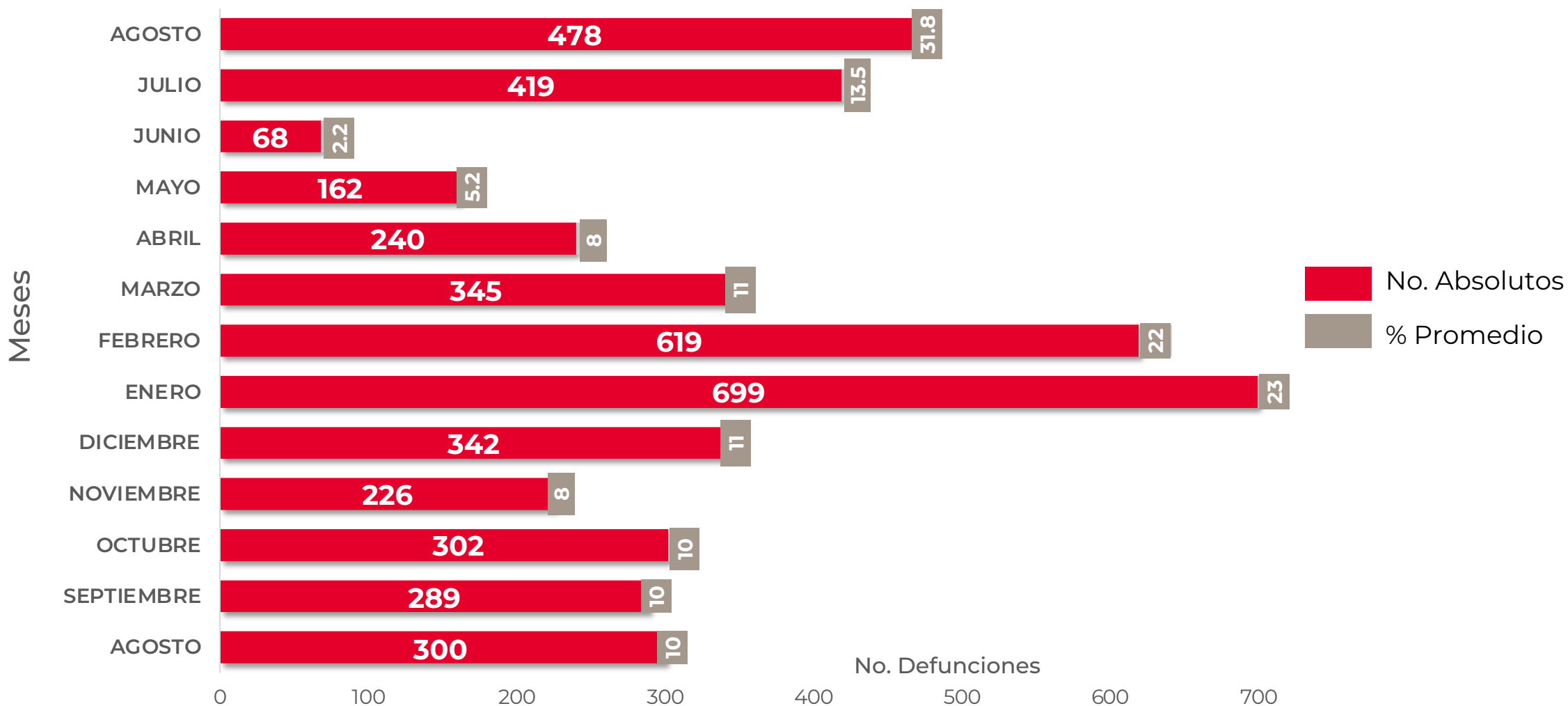


# **TENDENCIA DE DEFUNCIONES**



**RIESGO  
MÁXIMO**

**COMPARATIVO DE LAS DEFUNCIONES POR MES**  
NÚMEROS ABSOLUTOS VS PORCENTAJE DEL DÍA A DÍA (Corte: 15-ago-2021)



FUENTE: SINAVE/DGE/SS: Sistema de Vigilancia Epidemiológica de COVID-19 corte de las 20:00 hrs. 15 de agosto de 2021.



**GUERRERO**  
NOS NECESITA A TODOS



Secretaría  
**de Salud**



GOBIERNO DEL ESTADO DE  
**GUERRERO**  
2015 - 2021

**RIESGO  
MÁXIMO**



# **PORCENTAJE DE OCUPACIÓN HOSPITALARIA**



## CONCENTRADO SECTORIAL, DISPONIBILIDAD DE CAMAS (16-Ago-2021)

**RIESGO  
MÁXIMO**

Corte (16-Ago-2021)	DESCRIPCIÓN	TOTAL SECTORIAL		
		NÚMERO	OCUPACIÓN	% DE OCUPACIÓN
	CAMAS COVID	778	<b>475</b> (-14)	61%
	CAMAS NO COVID	836	<b>420</b> (+13)	50%
	<b>TOTAL</b>	1,614	895	55%

Corte (15-Ago-2021)	DESCRIPCIÓN	TOTAL SECTORIAL		
		NÚMERO	OCUPACIÓN	% DE OCUPACIÓN
	CAMAS COVID	778	<b>489</b>	63%
	CAMAS NO COVID	836	<b>407</b>	49%
	<b>TOTAL</b>	1,614	896	56%



**GUERRERO**  
NOS NECESITA A TODOS



Secretaría  
**de Salud**



GOBIERNO DEL ESTADO DE  
**GUERRERO**  
2015 - 2021

## SITUACIÓN DE HOSPITALIZACIÓN, CAMAS GENERALES Y CAMAS CON VENTILADOR MECÁNICO (15-Ago-2021)

**RIESGO MÁXIMO**

5/1/2020  
5/11/2020  
5/21/20...  
5/31/20...  
6/10/20...  
6/20/20...  
6/30/20...  
7/10/20...  
7/20/20...  
7/30/20...  
8/9/2020  
8/19/20...  
8/29/20...  
9/8/2020  
9/18/20...  
9/28/20...  
10/8/20...  
10/18/2...  
10/28/2...  
11/7/2020  
11/17/20...  
11/27/20...  
12/7/20...  
12/17/20...  
12/27/2...  
1/6/2021  
1/16/2021  
1/26/2021  
2/5/2021  
2/15/2021  
2/25/20...  
3/7/2021  
3/17/2021  
3/27/20...  
4/6/2021  
4/16/2021  
4/26/20...  
5/6/2021  
5/16/2021  
5/26/20...  
6/5/2021  
6/15/2021  
6/25/20...  
7/5/2021  
7/15/2021  
7/25/20...  
8/4/2021  
8/14/20...  
c

**Total de personas hospitalizadas**

**Ocupación - camas generales**

Sin cambio

**54%**

**Ocupación - camas con ventilador**

Sin cambio

**47%**

**Guerrero**

**Camas generales**

**61%**

**Camas con ventilador**

**45%**