



**GUERRERO**  
NOS NECESITA A TODOS



Secretaría  
**de Salud**



GOBIERNO DEL ESTADO DE  
**GUERRERO**  
2015 - 2021

**SEMÁFORO NARANJA**

**RIESGO  
ALTO**



**DE  
CONTAGIO**

**SECRETARÍA DE SALUD  
INFORME DE SEGUIMIENTO  
(TRANSMISIÓN # 143)**

**16 DE AGOSTO DE 2020**



**GUERRERO**  
NOS NECESITA A TODOS



Secretaría  
**de Salud**

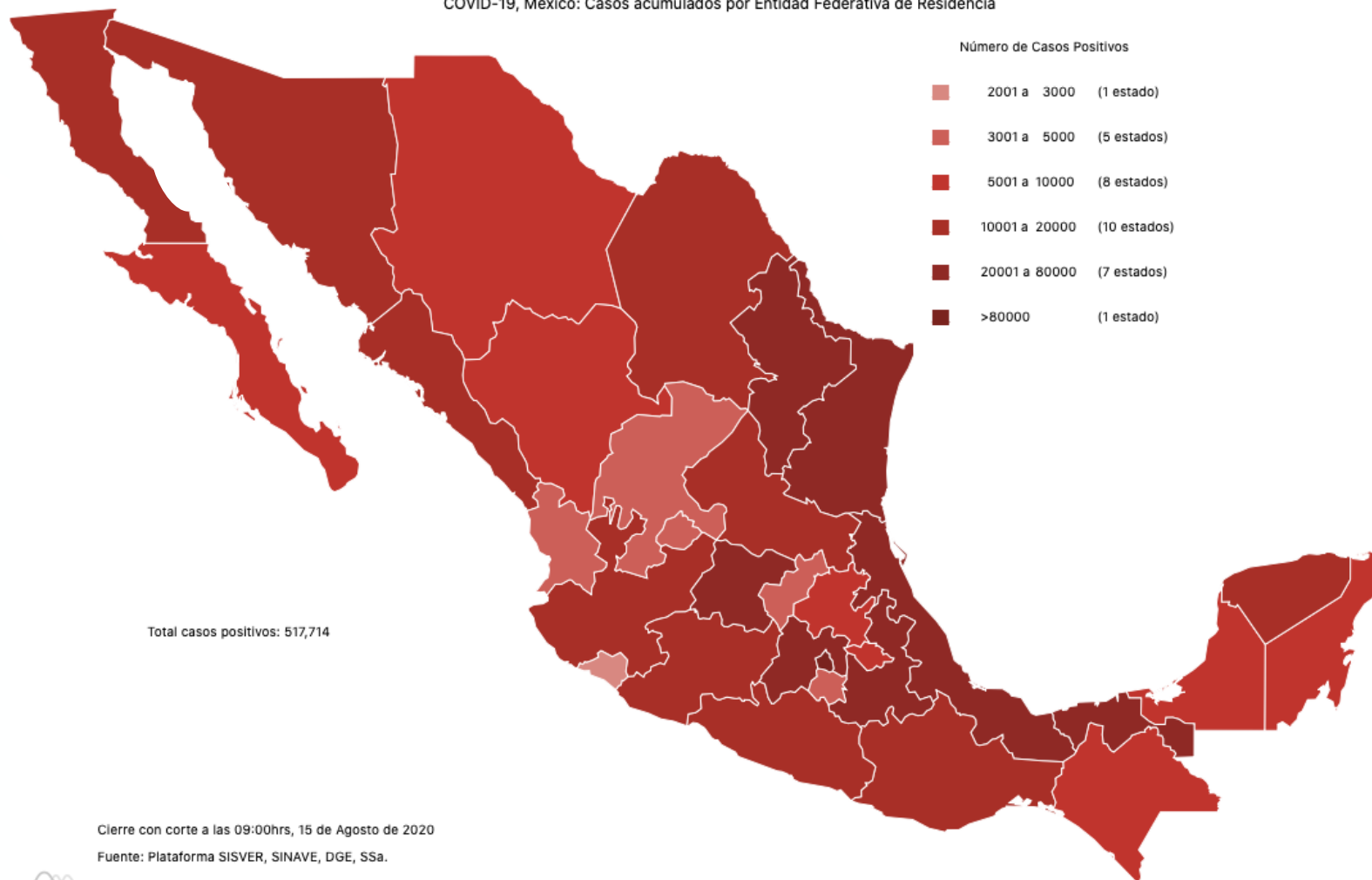


GOBIERNO DEL ESTADO DE  
**GUERRERO**  
2015 - 2021

# PANORAMA NACIONAL (15-Ago-2020)

**RIESGO ALTO**

COVID-19, México: Casos acumulados por Entidad Federativa de Residencia



**517,714**

Confirmados

**84,934**

Sospechosos

**568,359**

Negativos

**56,543**

Defunciones

**1,171,007**

Personas estudiadas

**29,306**

Activos

Cierre con corte a las 09:00hrs, 15 de Agosto de 2020

Fuente: Plataforma SISVER, SINAVE, DGE, SSa.





**GUERRERO**  
NOS NECESITA A TODOS



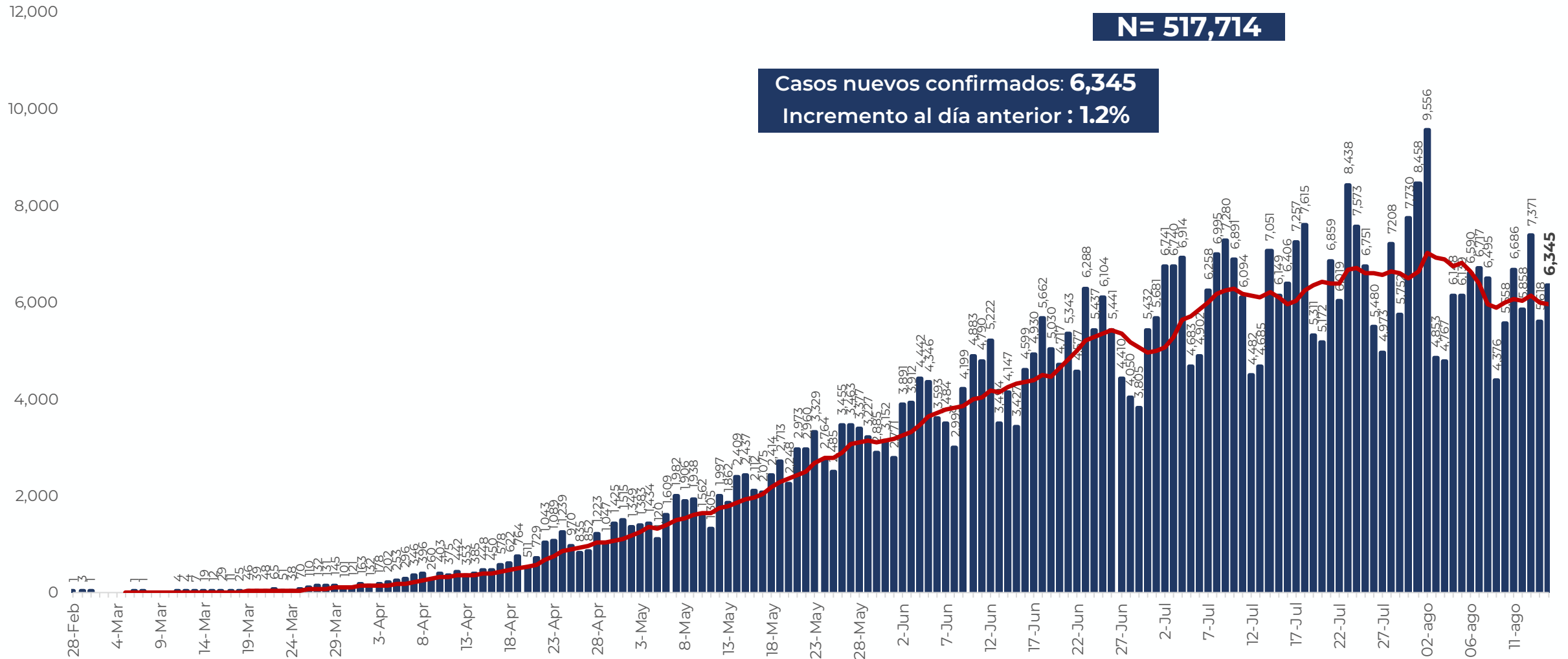
Secretaría  
**de Salud**



GOBIERNO DEL ESTADO DE  
**GUERRERO**  
2015 - 2021

# EVOLUCIÓN DE CASOS NUEVOS NIVEL NACIONAL (15-Ago-2020)

**RIESGO  
ALTO**





**GUERRERO**  
NOS NECESITA A TODOS



Secretaría  
**de Salud**



GOBIERNO DEL ESTADO DE  
**GUERRERO**  
2015 - 2021

# SEMÁFORO DE RIESGO EPIDÉMICO del 16 al 22 de agosto

**RIESGO ALTO**

## SE 34



- 25 estados
- 6 estados
- 1 estado

**Nivel de riesgo epidémico**

- Máximo**
- Alto**
- Medio**
- Bajo**

**MÁXIMO**
**ALTO**
**MEDIO**
**BAJO**





## PANORAMA ESTATAL (16-ago-2020)

**RIESGO  
ALTO**



Lazaro Cardenas(3,023)

Núm.	Descripción
80	Municipios con casos positivos
1	Municipios vecinos sin contagio
0	Municipios sin contagios, sin vecindad

**13,222**

Total de casos CONFIRMADOS

**1,004**

Total de casos SOSPECHOSOS

**8,814**

Total de casos NEGATIVOS

**1,548**

Total de DEFUNCIONES

**23,040**

Total de estudios realizados

**9,256**

Total de Recuperados

**820**

Total de Casos activos

Tulcingo (11)

Santiago Juxtlahuaca (8)

Mesones Hidalgo (1)

Santa María Cortijo (1)



**GUERRERO**  
NOS NECESITA A TODOS



Secretaría  
**de Salud**



GOBIERNO DEL ESTADO DE  
**GUERRERO**  
2015 - 2021

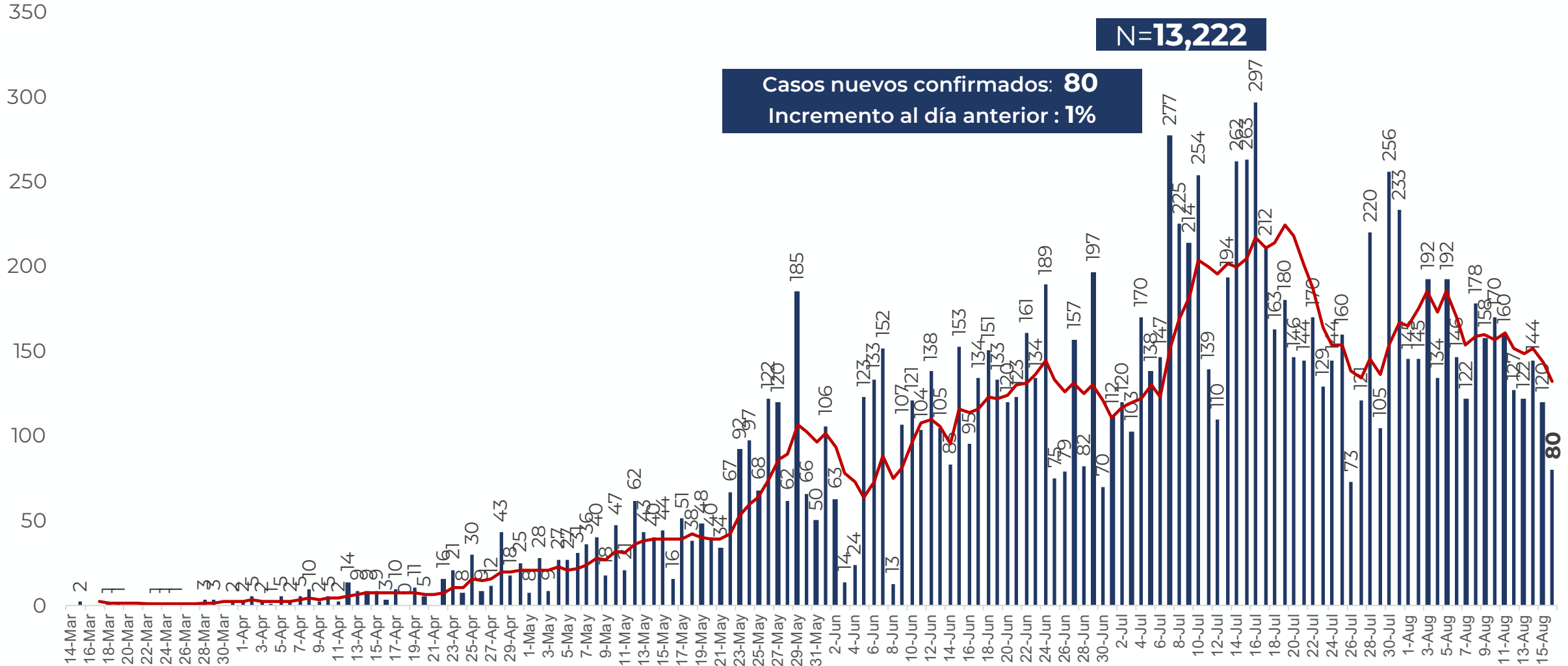


# DETECCIÓN DE CASOS NUEVOS



**RIESGO  
ALTO**

## DETECCIÓN DE CASOS NUEVOS



FUENTE: SINAVE/DGE/SS: Sistema de Vigilancia Epidemiológica de COVID-19 corte de las 20:00 hrs. al 15 de agosto del 2020.

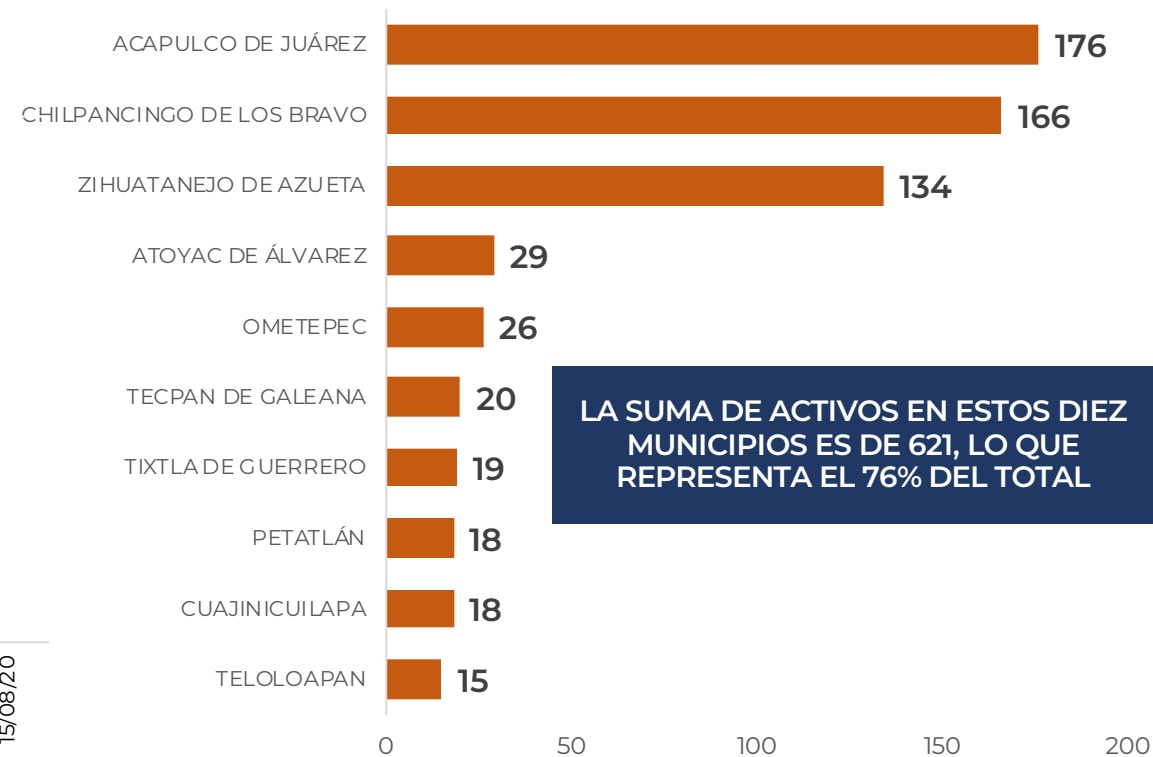
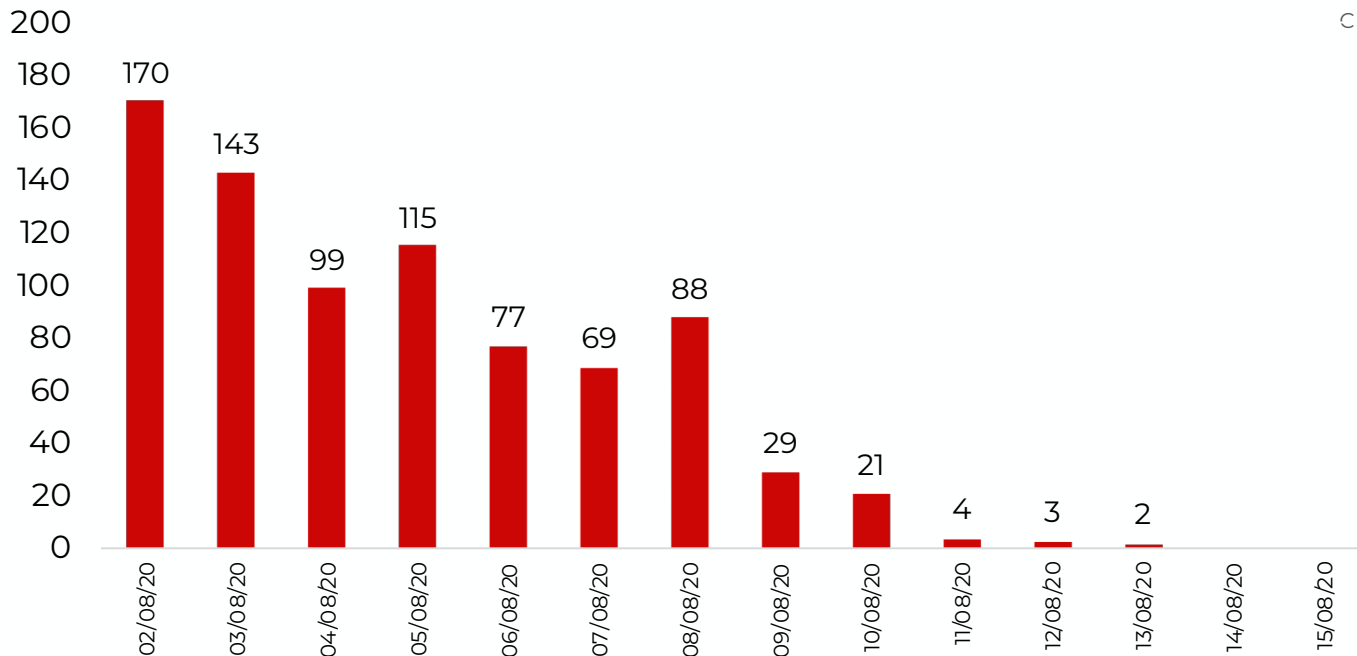


## DISTRIBUCIÓN DE MUNICIPIOS POR DÍAS Y CON MAYOR NÚMERO DE ACTIVOS (Del 02 al 15 de agosto)

**RIESGO  
ALTO**

**N=820**

Activos en los últimos 14 días



**LA SUMA DE ACTIVOS EN ESTOS DIEZ  
MUNICIPIOS ES DE 621, LO QUE  
REPRESENTA EL 76% DEL TOTAL**



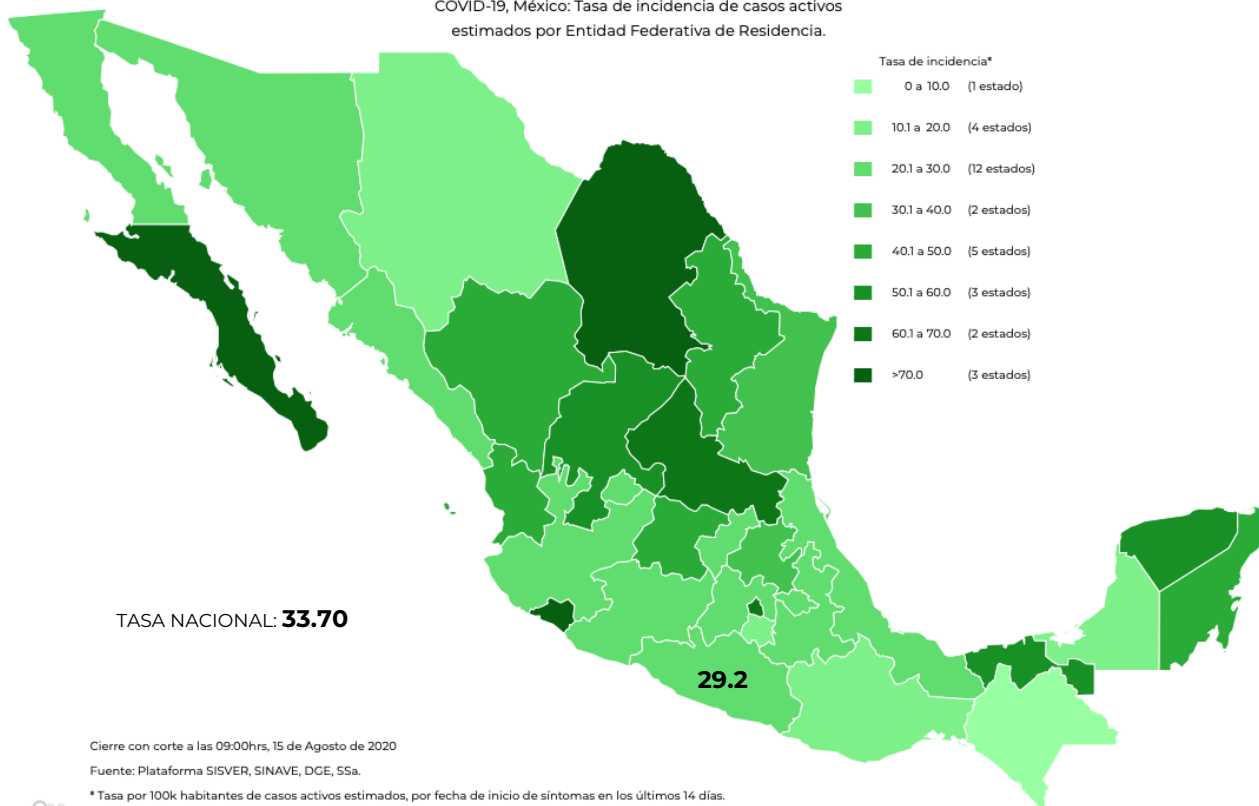
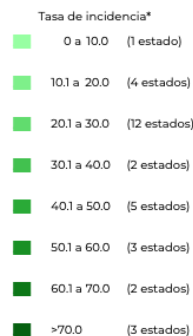


## TASA DE INCIDENCIA DE CASOS ACTIVOS ESTIMADOS POR ENTIDAD FEDERATIVA (Del 02 al 15 de agosto)

**RIESGO  
ALTO**

**N=820**

COVID-19, México: Tasa de incidencia de casos activos  
estimados por Entidad Federativa de Residencia.



Cierre con corte a las 09:00hrs, 15 de Agosto de 2020

Fuente: Plataforma SISVER, SINAVE, DGE, SSA.

\* Tasa por 100k habitantes de casos activos estimados, por fecha de inicio de síntomas en los últimos 14 días.

Fecha de síntomas	Confirmados	Sospechosos	Total	Estimados (47.2%)	Tasa estimada
02/08/20	170	18	188	178	
03/08/20	143	10	153	148	
04/08/20	99	9	108	103	
05/08/20	115	31	146	130	
06/08/20	77	31	108	92	
07/08/20	69	60	129	97	
08/08/20	88	134	222	151	
09/08/20	29	97	126	75	
10/08/20	21	68	89	53	
11/08/20	4	37	41	21	
12/08/20	3	17	20	11	
13/08/20	2	10	12	7	
14/08/20	0	3	3	1	
15/08/20	0	0	0	0	
<b>Total</b>	<b>820</b>	<b>525</b>	<b>1,345</b>	<b>1,068</b>	<b>29.2</b>

TASA ESTIMADA DE INCIDENCIA= (TOTAL DE ESTIMADOS X 100,000 / POBLACIÓN TOTAL)



**RIESGO  
ALTO**

## MUNICIPIOS CON MAYOR NÚMERO DE CASOS Y DEFUNCIONES

No.PROG.	MUNICIPIO	Total estatal de casos 13,222		Total estatal de Defunciones 1,548		LETALIDAD (%)
		CASOS	%	DEFUNCIONES	%	
1	ACAPULCO DE JUÁREZ	6,392	48%	800	52%	13%
2	CHILPANCINGO DE LOS BRAVO	2,029	15%	151	10%	7%
3	ZIHUATANEJO DE AZUETA	1,030	8%	72	5%	7%
4	IGUALA DE LA INDEPENDENCIA	309	2%	91	6%	29%
5	OMETEPEC	268	2%	23	1%	9%
6	TLAPA DE COMONFORT	235	2%	43	3%	18%
7	TIXTLA DE GUERRERO	225	2%	9	1%	4%
8	PUNGARABATO	211	2%	31	2%	15%
9	CHILAPA DE ÁLVAREZ	179	1%	23	1%	13%
10	TAXCO DE ALARCÓN	162	1%	50	3.2%	31%
11	ATOYAC DE ÁLVAREZ	142	1%	13	1%	9%
12	EDUARDO NERI	116	1%	19	1.2%	16%
14	ARCELIA	109	1%	8	1%	7%
13	JUAN R. ESCUDERO	105	1%	5	0%	5%
15	PETATLÁN	95	1%	6	0%	6%

TASA DE LETALIDAD= NÚMERO DE DEFUNCIONES \*100/ TOTAL DE CASOS POSITIVOS



**GUERRERO**  
NOS NECESITA A TODOS



Secretaría  
**de Salud**



GOBIERNO DEL ESTADO DE  
**GUERRERO**  
2015 - 2021



# TENDENCIA DE OCURRENCIA DE CASOS



**GUERRERO**  
NOS NECESITA A TODOS



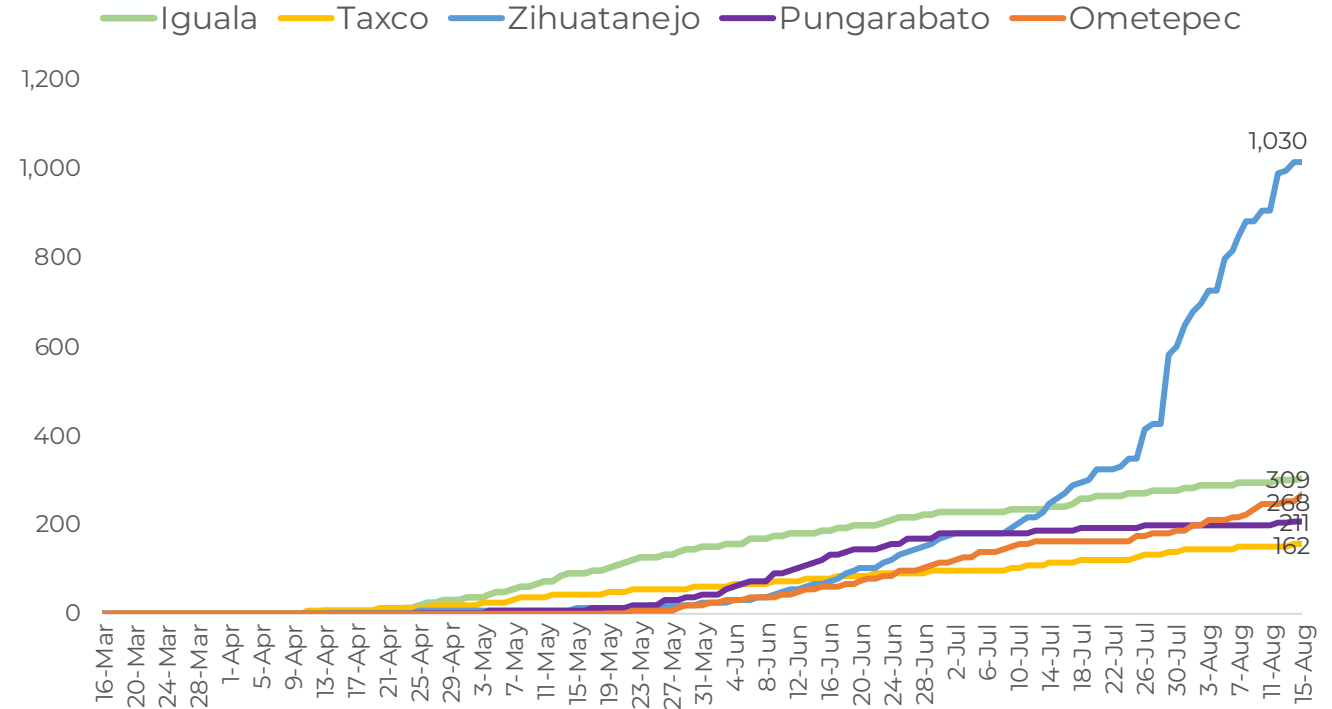
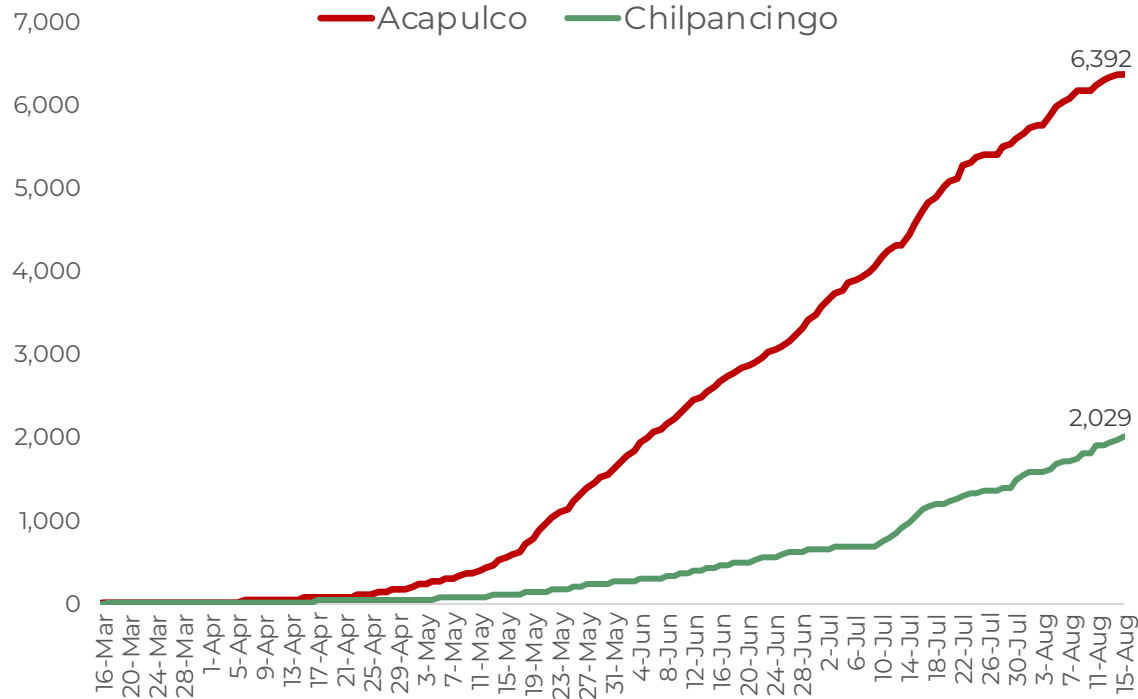
Secretaría  
**de Salud**



GOBIERNO DEL ESTADO DE  
**GUERRERO**  
2015 - 2021

**RIESGO  
ALTO**

**CASOS DE MUNICIPIOS PRIORITARIOS (CORTE 16-AGO-2020)**







**GUERRERO**  
NOS NECESITA A TODOS



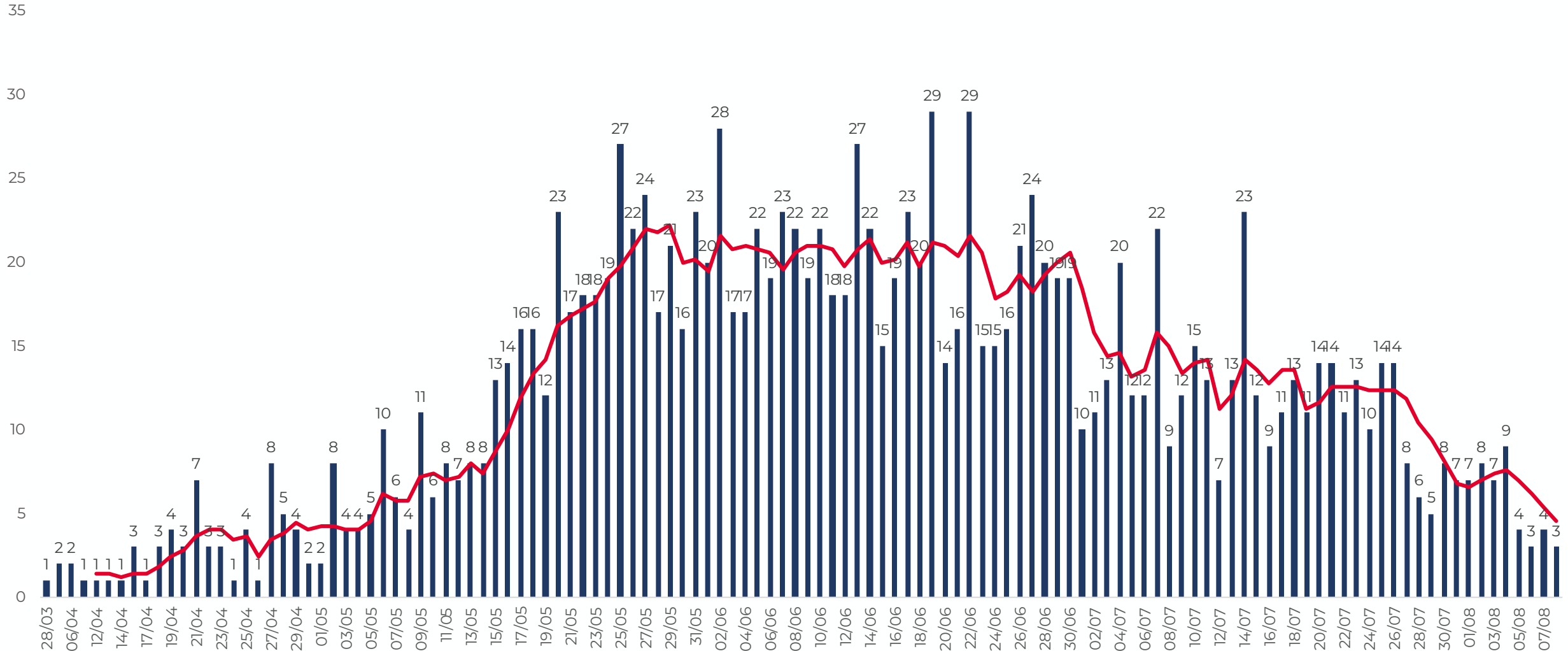
Secretaría  
**de Salud**



GOBIERNO DEL ESTADO DE  
**GUERRERO**  
2015 - 2021

**RIESGO  
ALTO**

## DEFUNCIONES POR FECHA DE OCURRENCIA (CORTE 10-AGO-2020)



FUENTE: SINAVE/DGE/SS: Sistema de Vigilancia Epidemiológica de COVID-19 corte de las 20:00 hrs. al 15 de agosto del 2020.



**RIESGO  
ALTO**

## CASOS Y DEFUNCIONES POR GRUPOS DE EDAD

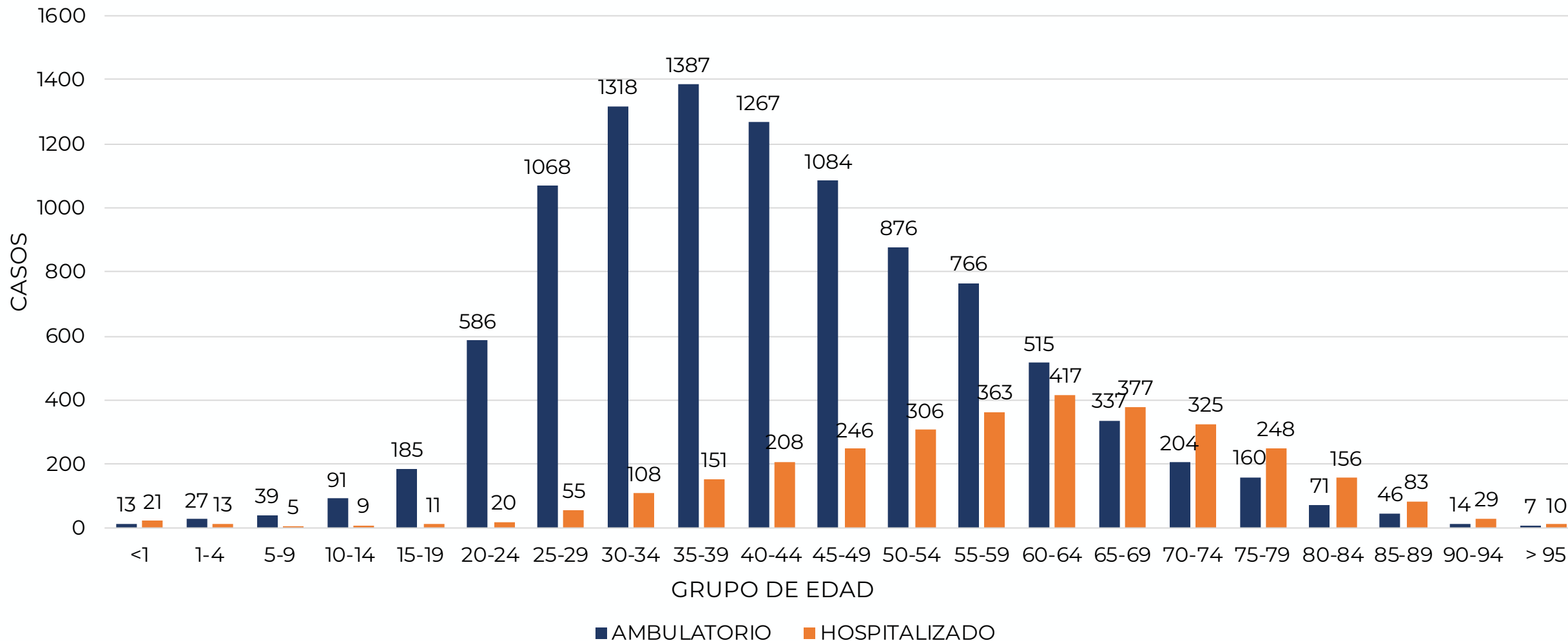
GRUPOS DE EDAD	POSITIVOS		DEFUNCIONES		LETALIDAD POR 100 CASOS
	n	%	n	%	
<25	1,020	8%	18	1.0%	2%
25 A 59	9,203	70%	498	32%	5%
> 60	2,999	23%	1032	67%	34%
<b>TOTAL</b>	<b>13,222</b>	<b>100%</b>	<b>1,548</b>	<b>100%</b>	<b>12%</b>

TASA DE LETALIDAD= NÚMERO DE DEFUNCIONES \*100/ TOTAL DE CASOS POSITIVOS



## CASOS CONFIRMADOS POR TIPO DE PACIENTE Y GRUPO DE EDAD

**RIESGO  
ALTO**



FUENTE: SINAVE/DGE/SS: Sistema de Vigilancia Epidemiológica de COVID-19 corte de las 20:00 hrs. al 15 de agosto del 2020.



**GUERRERO**  
NOS NECESITA A TODOS



Secretaría  
**de Salud**



GOBIERNO DEL ESTADO DE  
**GUERRERO**  
2015 - 2021

**RIESGO  
ALTO**



# TENDENCIA DE HOSPITALIZACIÓN





## INFORMACIÓN DE PACIENTES HOSPITALIZADOS EN TIEMPO REAL (Día a Día)

**RIESGO  
ALTO**

TIPO DE PACIENTE	SOSPECHOSOS	CONFIRMADOS	TOTAL
HOSPITALIZADO ESTABLE	84	19	<b>103</b>
HOSPITALIZADO GRAVE	52	52	<b>104</b>
HOSPITALIZADO CRÍTICO (INTUBADO)	13	22	<b>35</b>
<b>TOTAL</b>	<b>149</b>	<b>93</b>	<b>242</b>

CONDICIÓN	SOSPECHOSOS	CONFIRMADOS	TOTAL
DEFUNCIONES ACUMULADAS	0	1,548	<b>1,548</b>

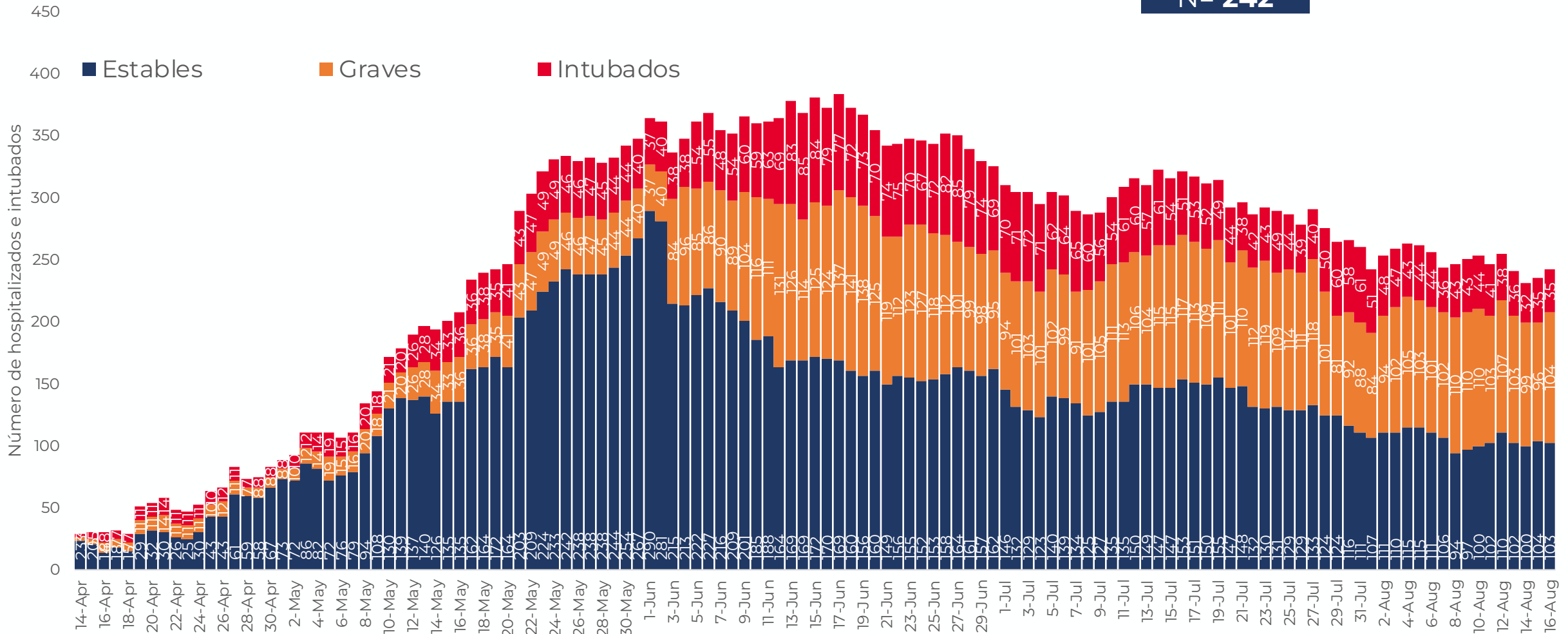
Corte: **16 de agosto de 2020**



**RIESGO  
ALTO**

# TENDENCIA DE HOSPITALIZADOS COVID-19

**N = 242**





**GUERRERO**  
NOS NECESITA A TODOS



Secretaría  
**de Salud**



GOBIERNO DEL ESTADO DE  
**GUERRERO**  
2015 - 2021



# **PORCENTAJE DE OCUPACIÓN HOSPITALARIA**



## CONCENTRADO SECTORIAL, DISPONIBILIDAD DE CAMAS (16-ago-2020)

**RIESGO  
ALTO**

Corte (16-ago-2020)	DESCRIPCIÓN	TOTAL SECTORIAL		
		NÚMERO	OCUPACIÓN	% DE OCUPACIÓN
	CAMAS COVID	824	<b>242</b> (+7)	29%
	CAMAS NO COVID	829	<b>438</b> (-13)	53%
	<b>TOTAL</b>	1,653	680	41%

Corte (15-ago-2020)	DESCRIPCIÓN	TOTAL SECTORIAL		
		NÚMERO	OCUPACIÓN	% DE OCUPACIÓN
	CAMAS COVID	824	<b>235</b>	29%
	CAMAS NO COVID	829	<b>451</b>	54%
	<b>TOTAL</b>	1,653	686	42%





**CONCENTRADO REGIONAL (ACAPULCO DE JUÁREZ),  
DISPONIBILIDAD DE CAMAS COVID (16-AGO-2020)**

**RIESGO  
ALTO**

Nombre del Hospital	COVID			No COVID		
	Camas	Ocupación	%	Camas	Ocupación	%
Acapulco de Juárez (ISSSTE)	31	12	● 38.7%	51	22	● 43.1%
Hospital Naval Acapulco	16	4	● 25.0%	24	7	● 29.2%
Hospital Militar Regional de Acapulco	25	14	● 56.0%	0	0	● 0.0%
HGR No. 1 Vicente Guerrero Acapulco (IMSS)	143	51	● 35.7%	188	161	● 85.6%
HG. de Renacimiento (SSA)	45	13	● 28.9%	25	17	● 68.0%
HG. de Acapulco (SSA)	77	17	● 22.1%	43	38	● 88.4%
CRIT Acapulco	43	0	● 0.0%	0	0	● 0.0%
<b>Total</b>	<b>380</b>	<b>111</b>	● 29.2%	<b>331</b>	<b>245</b>	● 74.0%



**CONCENTRADO REGIONAL (CHILPANCINGO DE LOS BRAVO),  
DISPONIBILIDAD DE CAMAS COVID (16-AGO-2020)**

**RIESGO  
ALTO**

Nombre del Hospital	COVID			No COVID		
	Camas	Ocupación	%	Camas	Ocupación	%
HG. de Chilpancingo de los Bravo (SSA)	61	27	● 44.3%	104	42	● 40.4%
HGSZMF No. 3 Chilpancingo (IMSS)	14	7	● 50.0%	11	8	● 72.7%
Chilpancingo de los Bravo (ISSSTE)	12	5	● 41.7%	44	4	● 9.1%
Unidad Hospitalaria 6/O. Batallon de Ingenier	30	5	● 16.7%	0	0	● 0.0%
Hospital Militar Regional de Chilpancingo	30	11	● 36.7%	0	0	● 0.0%
<b>Total</b>	<b>147</b>	<b>55</b>	● 37.4%	<b>159</b>	<b>54</b>	● 34.0%



**GUERRERO**  
NOS NECESITA A TODOS



Secretaría  
**de Salud**



GOBIERNO DEL ESTADO DE  
**GUERRERO**  
2015 - 2021

**CONCENTRADO REGIONAL (ZIHUATANEJO DE AZUETA),  
DISPONIBILIDAD DE CAMAS COVID (16-AGO-2020)**

**RIESGO  
ALTO**

Nombre del Hospital	COVID			No COVID		
	Camas	Ocupación	%	Camas	Ocupación	%
HG. de Zihuatanejo (SSA)	53	6	● 11.3%	42	26	● 61.9%
HGZMF No. 8 Zihuatanejo (IMSS)	12	6	● 50.0%	34	2	● 5.9%
<b>Total</b>	<b>65</b>	<b>12</b>	● 18.5%	<b>76</b>	<b>28</b>	● 36.8%



**GUERRERO**  
NOS NECESITA A TODOS



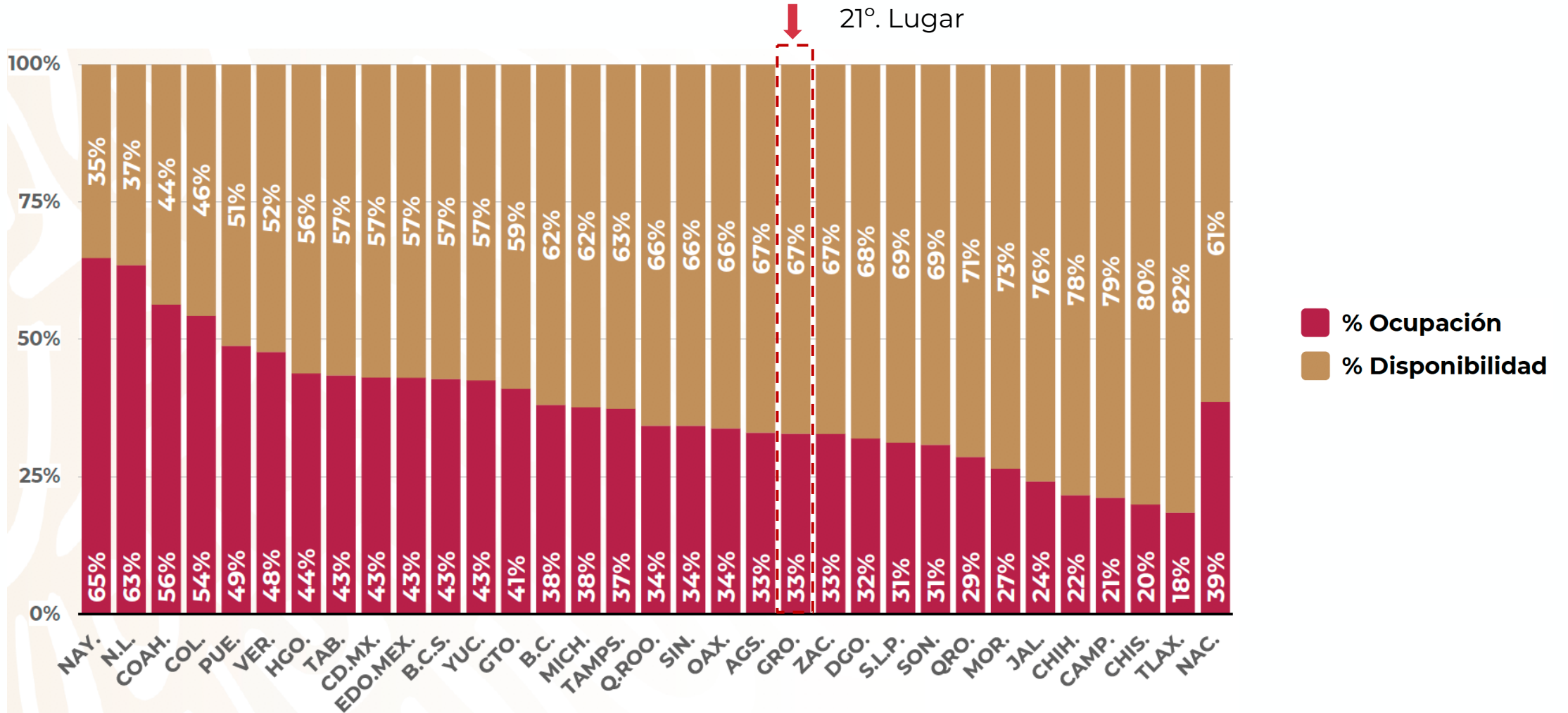
Secretaría  
**de Salud**



GOBIERNO DEL ESTADO DE  
**GUERRERO**  
2015 - 2021

**RIESGO  
ALTO**

**DISPONIBILIDAD CAMAS HOSPITALIZACIÓN GENERAL (15-ago-2020)**





**GUERRERO**  
NOS NECESITA A TODOS



Secretaría  
**de Salud**



GOBIERNO DEL ESTADO DE  
**GUERRERO**  
2015 - 2021

**RIESGO  
ALTO**

**DISPONIBILIDAD CAMAS CON VENTILADOR (15-ago-2020)**

