



**GUERRERO**  
NOS NECESITA A TODOS



Secretaría  
**de Salud**



GOBIERNO DEL ESTADO DE  
**GUERRERO**  
2015 - 2021



SEMÁFORO **NARANJA**

**RIESGO ALTO DE  
CONTAGIO COVID-19**

**SECRETARÍA DE SALUD  
INFORME DE SEGUIMIENTO  
(TRANSMISIÓN # 173)**

**15 DE SEPTIEMBRE DE 2020**



**GUERRERO**  
NOS NECESITA A TODOS



Secretaría  
**de Salud**

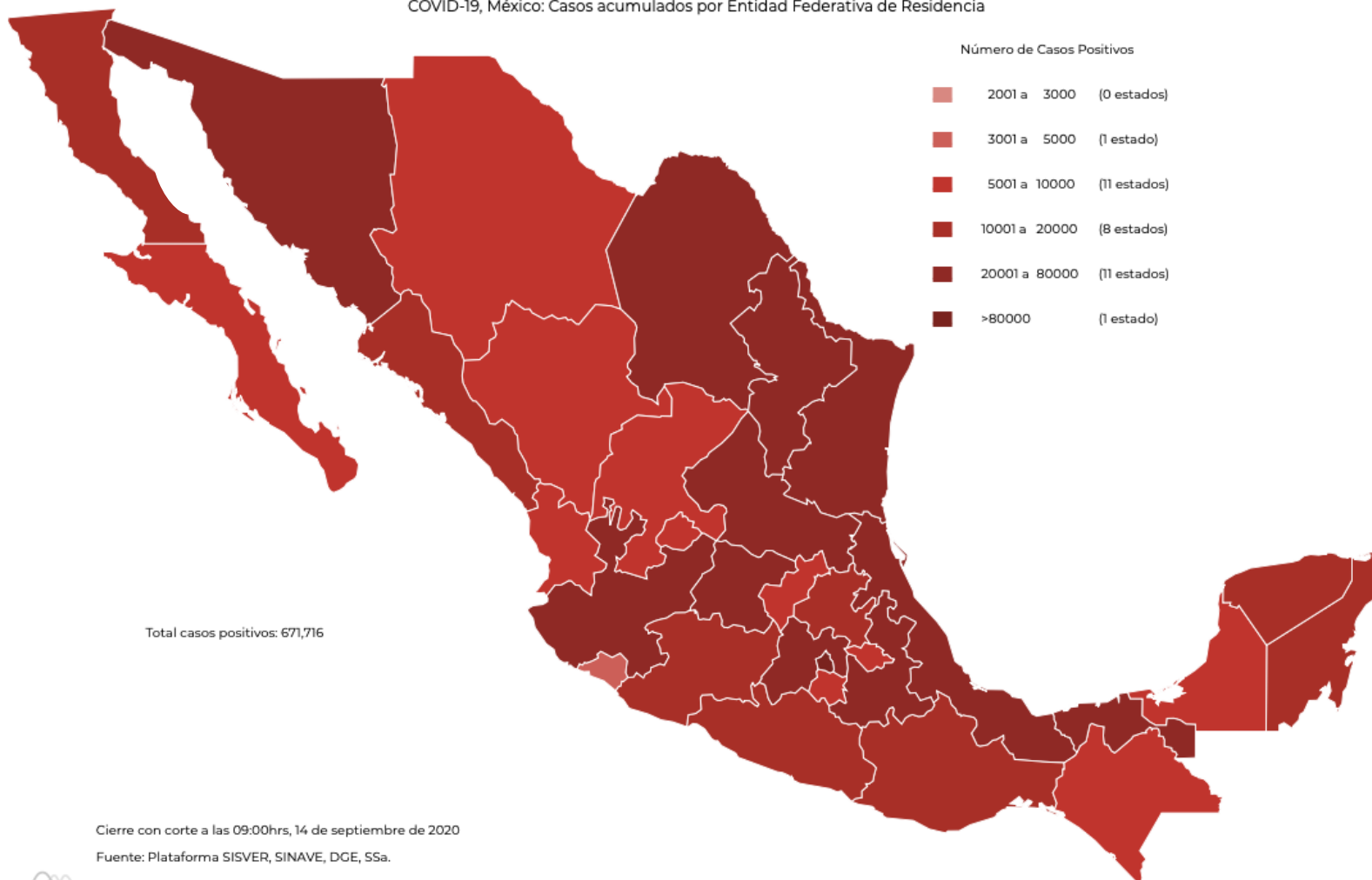


GOBIERNO DEL ESTADO DE  
**GUERRERO**  
2015 - 2021

## PANORAMA NACIONAL (14-Sep-2020)

**RIESGO  
ALTO**

COVID-19, México: Casos acumulados por Entidad Federativa de Residencia



**671,716**

Confirmados

**78,550**

Sospechosos

**770,197**

Negativos

**71,049**

Defunciones

**1,520,463**

Personas estudiadas

**26,462**

Activos



**GUERRERO**  
NOS NECESITA A TODOS



Secretaría  
**de Salud**



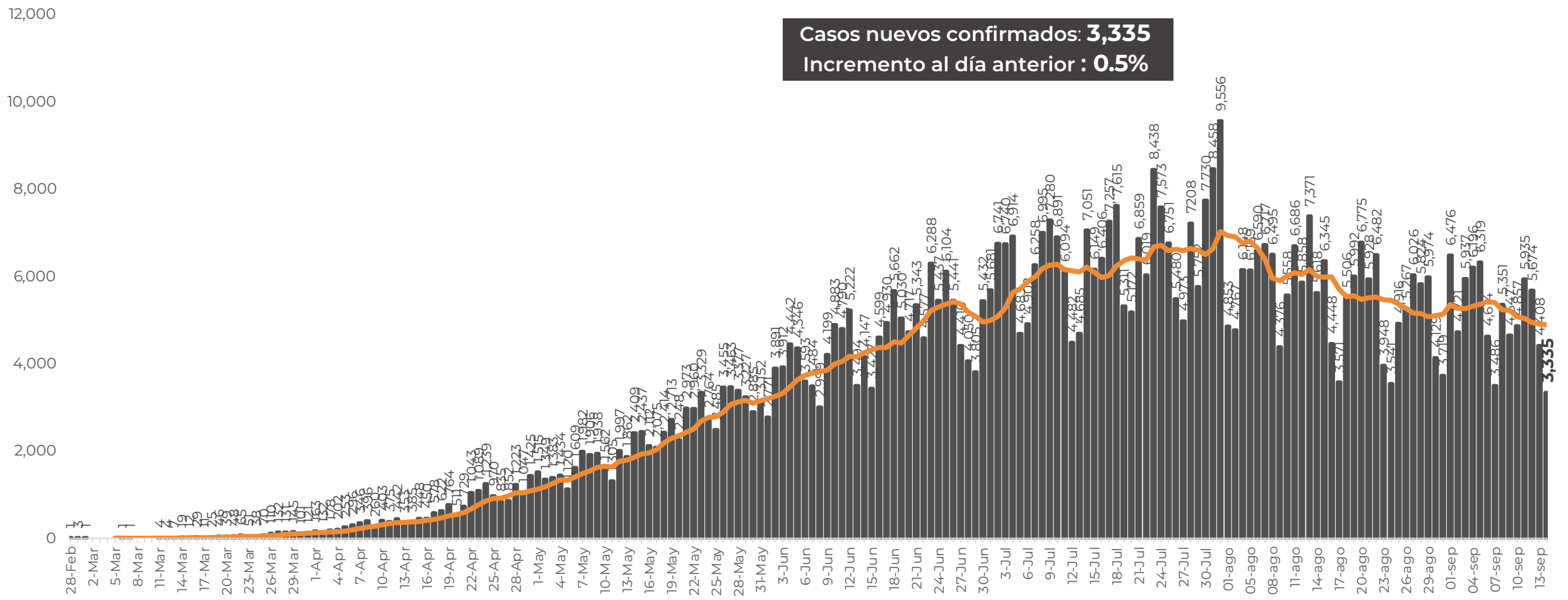
GOBIERNO DEL ESTADO DE  
**GUERRERO**  
2015 - 2021

**RIESGO  
ALTO**

# EVOLUCIÓN DE CASOS NUEVOS NIVEL NACIONAL (14-Sep-2020)

**N= 671,716**

Casos nuevos confirmados: **3,335**  
Incremento al día anterior : **0.5%**





**GUERRERO**  
NOS NECESITA A TODOS



Secretaría  
**de Salud**



GOBIERNO DEL ESTADO DE  
**GUERRERO**  
2015 - 2021

# SEMÁFORO DE RIESGO EPIDÉMICO (del 14 al 27 de septiembre)

**RIESGO  
ALTO**

## SE 38



**24 estados**

**8 estados**

**0 estados**

**Nivel de riesgo epidémico**

- MÁXIMO
- ALTO
- MEDIO
- BAJO

MÁXIMO ALTO MEDIO BAJO







**GUERRERO**  
NOS NECESITA A TODOS



Secretaría  
**de Salud**



GOBIERNO DEL ESTADO DE  
**GUERRERO**  
2015 - 2021

**RIESGO  
ALTO**



# DETECCIÓN DE CASOS NUEVOS

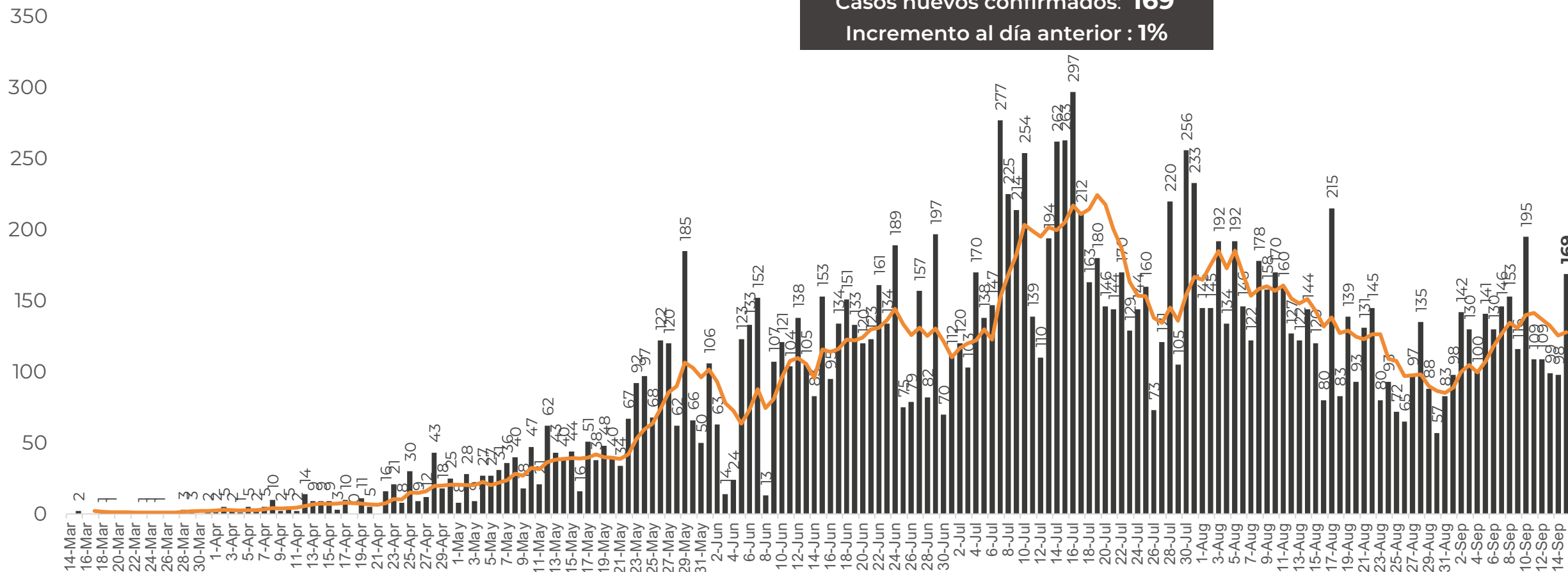


**RIESGO  
ALTO**

# DETECCIÓN DE CASOS NUEVOS

**N=16,721**

**Casos nuevos confirmados: 169**  
**Incremento al día anterior : 1%**



FUENTE: SINAVE/DGE/SS: Sistema de Vigilancia Epidemiológica de COVID-19 corte de las 20:00 hrs. al 14 de septiembre del 2020.

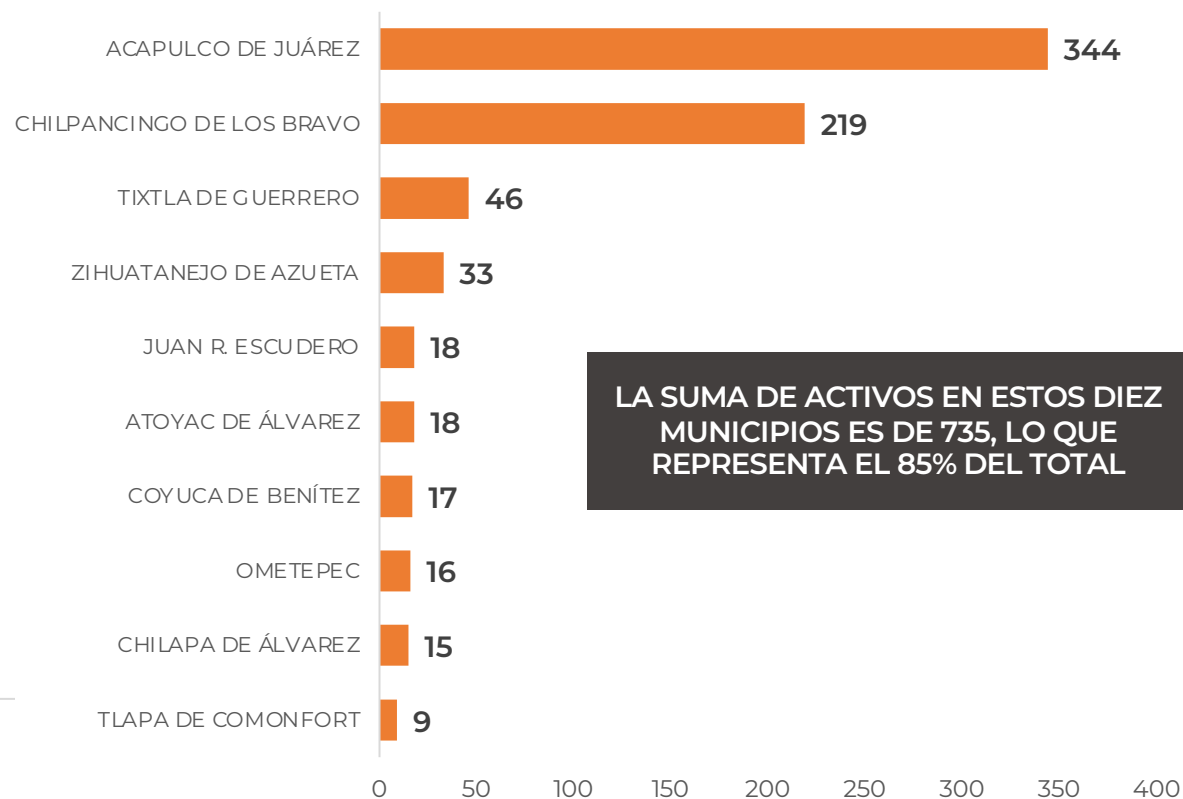
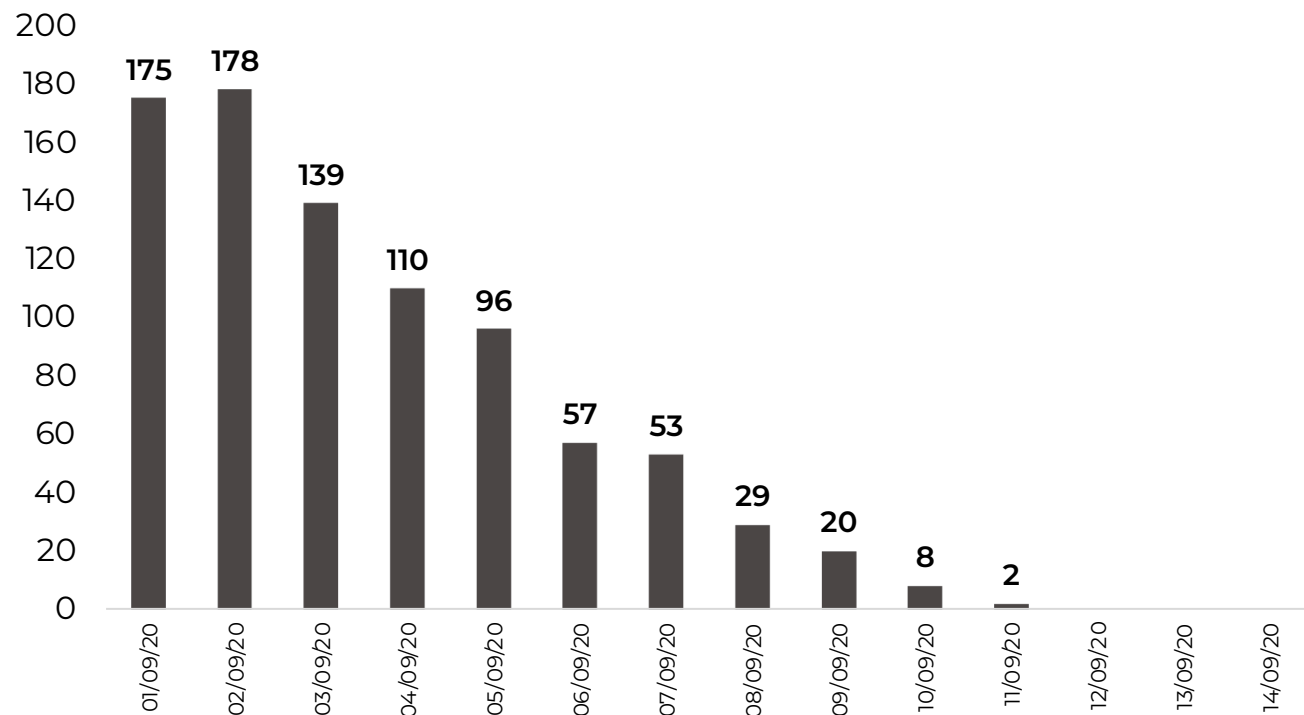


## DISTRIBUCION DE MUNICIPIOS POR DIAS Y CON MAYOR NÚMERO DE ACTIVOS (Del 01 al 14 de septiembre)

**RIESGO  
ALTO**

**N=867**

Activos en los ultimos 14 días



LA SUMA DE ACTIVOS EN ESTOS DIEZ MUNICIPIOS ES DE 735, LO QUE REPRESENTA EL 85% DEL TOTAL

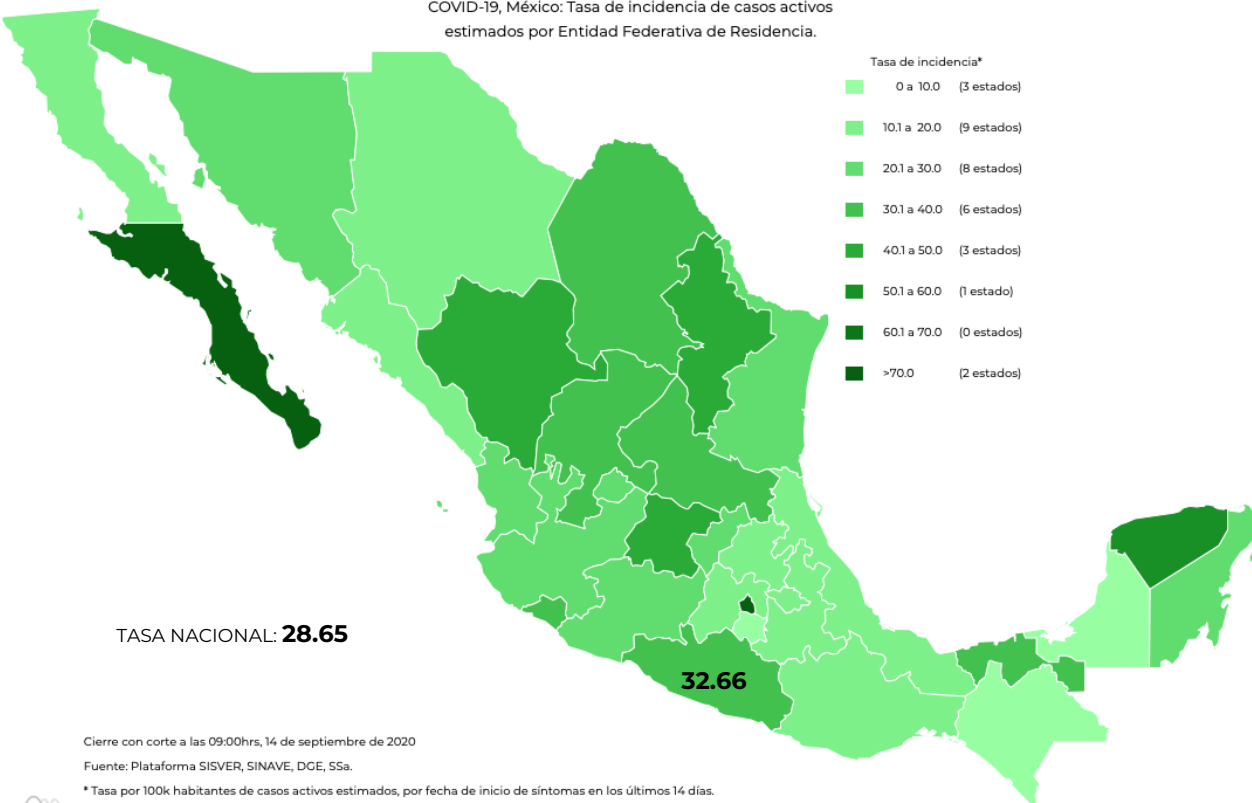
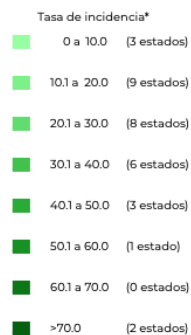


# TASA DE INCIDENCIA DE CASOS ACTIVOS ESTIMADOS POR ENTIDAD FEDERATIVA (Del 01 al 14 de septiembre)

**RIESGO  
ALTO**

**N=867**

COVID-19, México: Tasa de incidencia de casos activos  
estimados por Entidad Federativa de Residencia.



Cierre con corte a las 09:00hrs, 14 de septiembre de 2020  
Fuente: Plataforma SISVER, SINAVE, DGE, SSA.

\* Tasa por 100k habitantes de casos activos estimados, por fecha de inicio de síntomas en los últimos 14 días.

Fecha de síntomas	Confirmados	Sospechosos	Total	Estimados (51%)	Tasa estimada
01/09/20	175	28	203	189	
02/09/20	178	38	216	197	
03/09/20	139	52	191	166	
04/09/20	110	57	167	139	
05/09/20	96	95	191	145	
06/09/20	57	62	119	89	
07/09/20	53	112	165	110	
08/09/20	29	106	135	83	
09/09/20	20	50	70	46	
10/09/20	8	24	32	20	
11/09/20	2	9	11	7	
12/09/20	0	5	5	3	
13/09/20	0	1	1	1	
14/09/20	0	0	0	0	
<b>Total</b>	<b>867</b>	<b>639</b>	<b>1,506</b>	<b>1,194</b>	<b>32.66</b>

TASA ESTIMADA DE INCIDENCIA= (TOTAL DE ESTIMADOS X 100,000 / POBLACIÓN TOTAL)



**RIESGO  
ALTO**

## MUNICIPIOS CON MAYOR NÚMERO DE CASOS Y DEFUNCIONES

No.PROG.	MUNICIPIO	Total estatal de casos 16,721		Total estatal de Defunciones 1,817		LETALIDAD (%)
		CASOS	%	DEFUNCIONES	%	
1	ACAPULCO DE JUÁREZ	7,508	45%	893	49%	12%
2	CHILPANCINGO DE LOS BRAVO	3,006	18%	196	11%	7%
3	ZIHUATANEJO DE AZUETA	1,166	7%	81	4%	7%
4	TIXTLA DE GUERRERO	376	2%	16	1%	4%
5	OMETEPEC	365	2%	28	2%	8%
6	IGUALA DE LA INDEPENDENCIA	349	2%	94	5%	27%
7	TLAPA DE COMONFORT	293	2%	44	2%	15%
8	PUNGARABATO	236	1%	34	2%	14%
9	CHILAPA DE ÁLVAREZ	225	1%	25	1%	11%
10	TAXCO DE ALARCÓN	186	1%	61	3%	33%
11	ATOYAC DE ÁLVAREZ	182	1%	20	1%	11%
12	JUAN R. ESCUDERO	155	1%	9	0%	6%
13	EDUARDO NERI	144	1%	24	1%	17%
14	PETATLÁN	135	1%	10	1%	7%
15	AYUTLA DE LOS LIBRES	134	1%	12	1%	9%

TASA DE LETALIDAD= NÚMERO DE DEFUNCIONES \*100/ TOTAL DE CASOS POSITIVOS





**GUERRERO**  
NOS NECESITA A TODOS



Secretaría  
**de Salud**



GOBIERNO DEL ESTADO DE  
**GUERRERO**  
2015 - 2021

**RIESGO  
ALTO**



# **TENDENCIA DE OCURRENCIA DE CASOS**



**GUERRERO**  
NOS NECESITA A TODOS



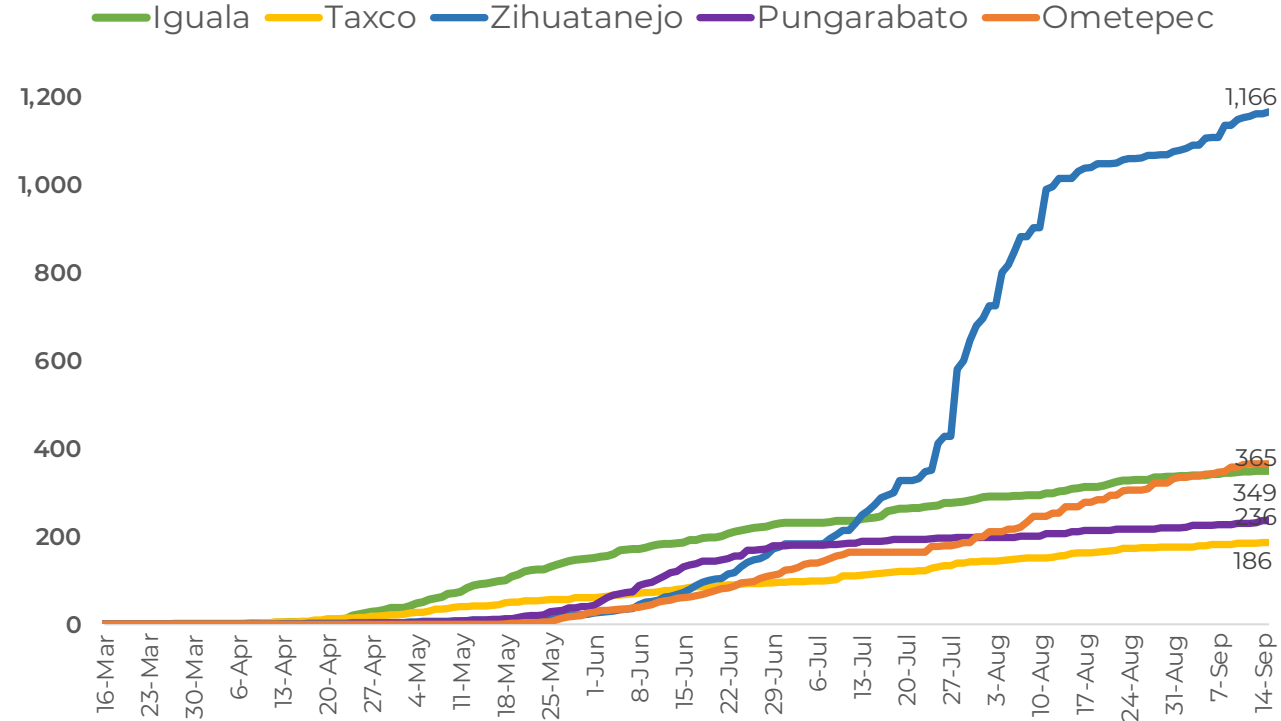
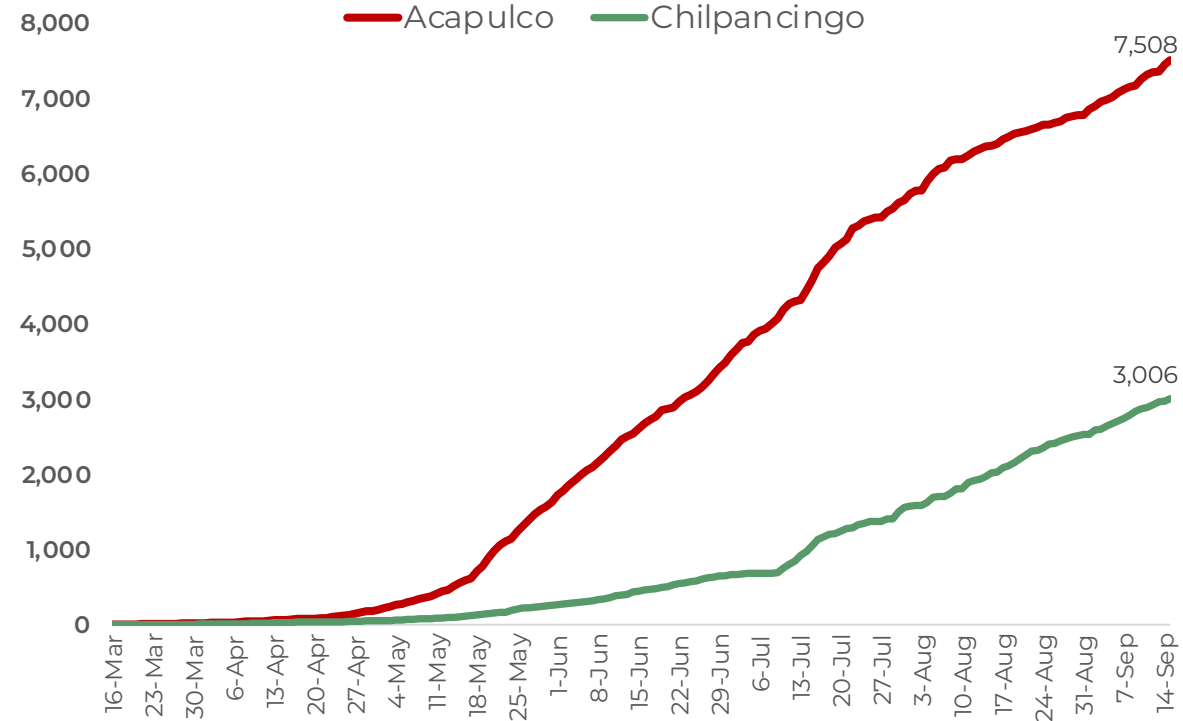
Secretaría  
**de Salud**



GOBIERNO DEL ESTADO DE  
**GUERRERO**  
2015 - 2021

**RIESGO  
ALTO**

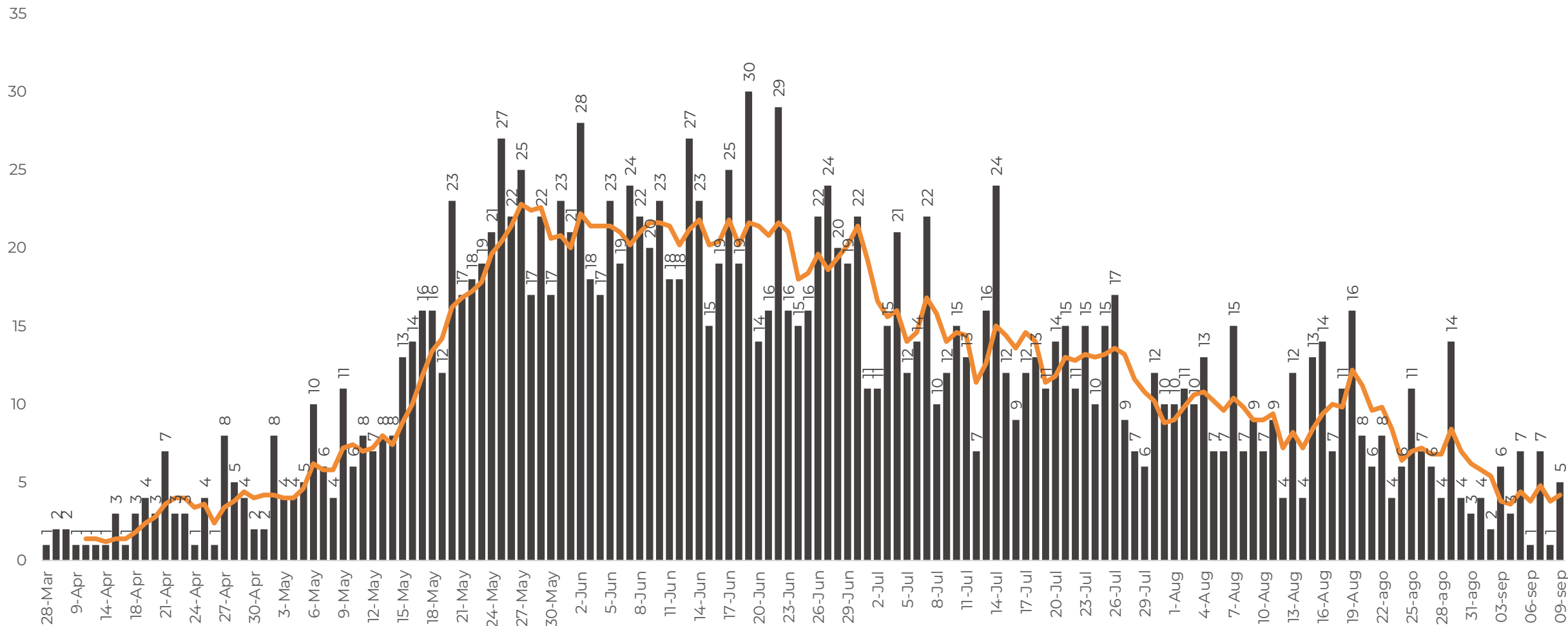
## CASOS DE MUNICIPIOS PRIORITARIOS (CORTE 15-Sep-2020)





**RIESGO  
ALTO**

# DEFUNCIONES POR FECHA DE OCURRENCIA (CORTE 12-Sep-2020)

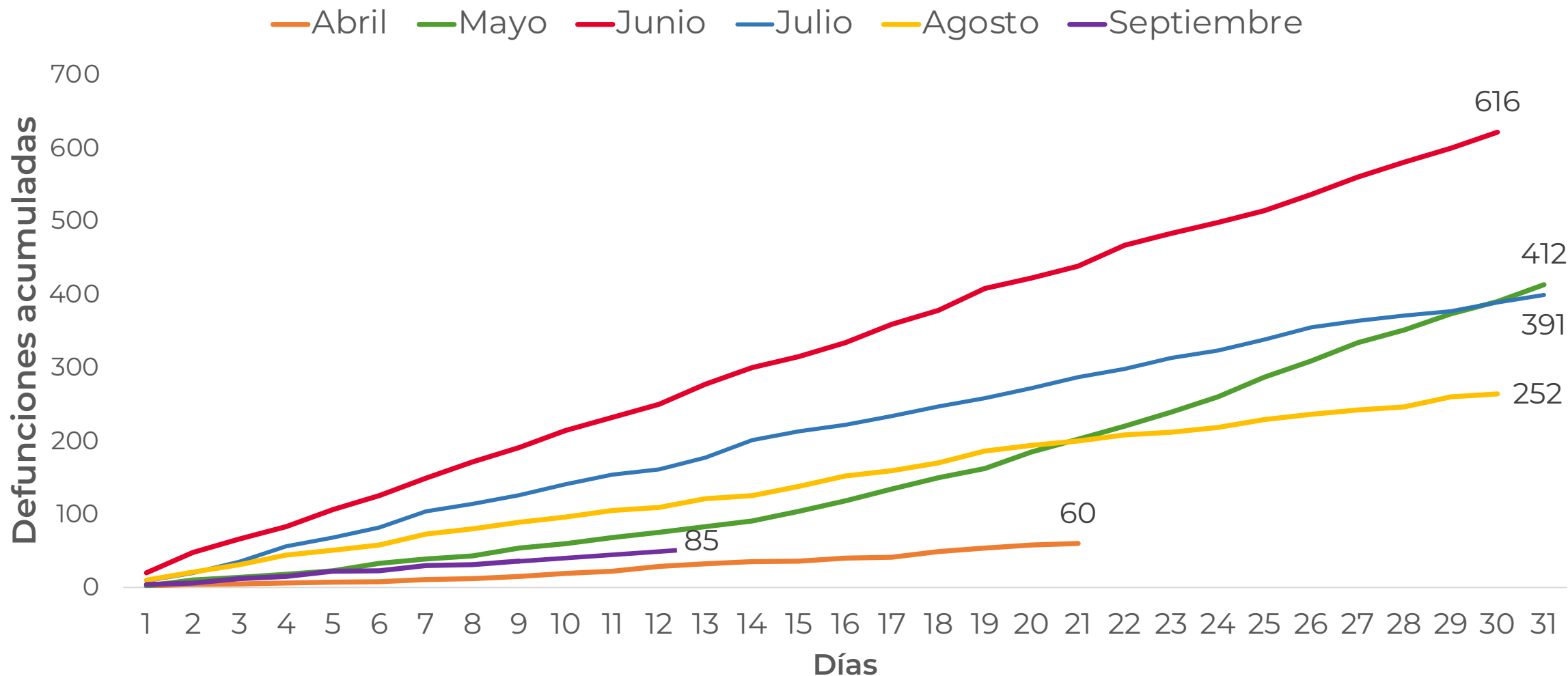


FUENTE: SINAWE/DGE/SS: Sistema de Vigilancia Epidemiológica de COVID-19 corte de las 20:00 hrs. al 14 de septiembre del 2020.



# DEFUNCIONES ACUMULADAS POR COVID POR MES (CORTE 14-Sep-2020)

**RIESGO  
ALTO**



FUENTE: SINAVE/DGE/SS: Sistema de Vigilancia Epidemiológica de COVID-19 corte de las 20:00 hrs. al 14 de septiembre del 2020.



**RIESGO  
ALTO**

## CASOS Y DEFUNCIONES POR GRUPOS DE EDAD

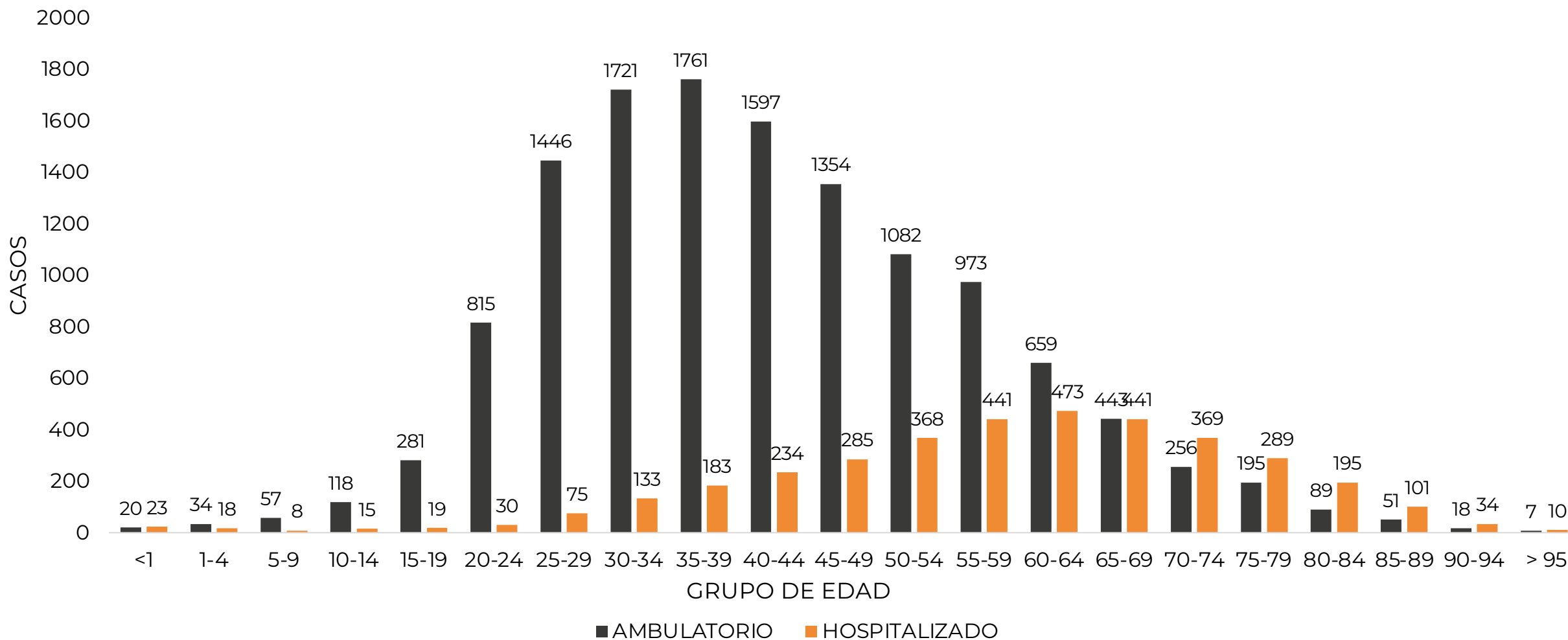
GRUPOS DE EDAD	POSITIVOS		DEFUNCIONES		LETALIDAD POR 100 CASOS
	n	%	n	%	
<25	1,438	9%	20	1%	1%
25 A 59	11,653	70%	582	32%	5%
> 60	3,630	22%	1,215	67%	33%
<b>TOTAL</b>	<b>16,721</b>	<b>100%</b>	<b>1,817</b>	<b>100%</b>	<b>11%</b>

TASA DE LETALIDAD= NÚMERO DE DEFUNCIONES \*100/ TOTAL DE CASOS POSITIVOS



**RIESGO  
ALTO**

## CASOS CONFIRMADOS POR TIPO DE PACIENTE Y GRUPO DE EDAD



FUENTE: SINAVE/DGE/SS: Sistema de Vigilancia Epidemiológica de COVID-19 corte de las 20:00 hrs. al 14 de septiembre del 2020.





**GUERRERO**  
NOS NECESITA A TODOS



Secretaría  
**de Salud**



GOBIERNO DEL ESTADO DE  
**GUERRERO**  
2015 - 2021

**RIESGO  
ALTO**



# TENDENCIA DE HOSPITALIZACIÓN



## INFORMACIÓN DE PACIENTES HOSPITALIZADOS EN TIEMPO REAL (Día a Día)

**RIESGO  
ALTO**

TIPO DE PACIENTE	SOSPECHOSOS	CONFIRMADOS	TOTAL
HOSPITALIZADO ESTABLE	72	30	<b>102</b>
HOSPITALIZADO GRAVE	44	39	<b>83</b>
HOSPITALIZADO CRÍTICO (INTUBADO)	13	13	<b>26</b>
<b>TOTAL</b>	<b>129</b>	<b>82</b>	<b>211</b>

CONDICIÓN	SOSPECHOSOS	CONFIRMADOS	TOTAL
DEFUNCIONES ACUMULADAS	0	1,817	<b>1,817</b>

Corte: **15 de septiembre de 2020**



**GUERRERO**  
NOS NECESITA A TODOS



Secretaría  
**de Salud**

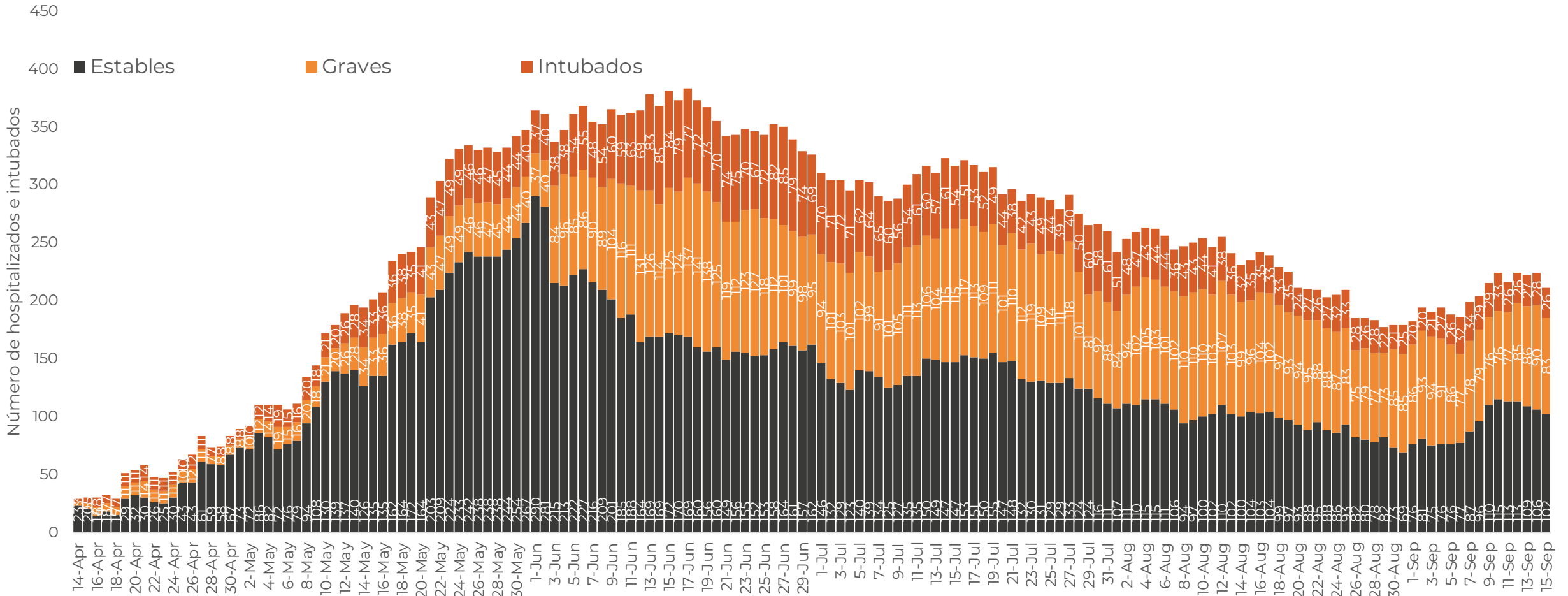


GOBIERNO DEL ESTADO DE  
**GUERRERO**  
2015 - 2021

**RIESGO  
ALTO**

# TENDENCIA DE HOSPITALIZADOS COVID-19

**N = 211**





**GUERRERO**  
NOS NECESITA A TODOS



Secretaría  
**de Salud**



GOBIERNO DEL ESTADO DE  
**GUERRERO**  
2015 - 2021

**RIESGO  
ALTO**



# **PORCENTAJE DE OCUPACIÓN HOSPITALARIA**



## CONCENTRADO SECTORIAL, DISPONIBILIDAD DE CAMAS (15-Sep-2020)

**RIESGO  
ALTO**

Corte (15-sep-2020)	DESCRIPCIÓN	TOTAL SECTORIAL		
		NÚMERO	OCUPACIÓN	% DE OCUPACIÓN
	<b>CAMAS COVID</b>	752	<b>211</b> (-13)	28%
	<b>CAMAS NO COVID</b>	885	<b>544</b> (+1)	61%
	<b>TOTAL</b>	1,637	<b>755</b>	46%

Corte (14-sep-2020)	DESCRIPCIÓN	TOTAL SECTORIAL		
		NÚMERO	OCUPACIÓN	% DE OCUPACIÓN
	<b>CAMAS COVID</b>	752	<b>224</b>	30%
	<b>CAMAS NO COVID</b>	885	<b>543</b>	61%
	<b>TOTAL</b>	1,637	<b>767</b>	47%



**CONCENTRADO REGIONAL (ACAPULCO DE JUÁREZ),  
DISPONIBILIDAD DE CAMAS COVID (15-Sep-2020)**

**RIESGO  
ALTO**

Nombre del Hospital	COVID			No COVID		
	Camas	Ocupación	%	Camas	Ocupación	%
Acapulco de Juárez (ISSSTE)	31	16	● 51.6%	51	38	● 74.5%
Hospital Naval Acapulco	16	4	● 25.0%	24	5	● 20.8%
Hospital Militar Regional de Acapulco	25	7	● 28.0%	0	0	● 0.0%
HGR No. 1 Vicente Guerrero Acapulco (IMSS)	79	55	● 69.6%	252	187	● 74.2%
HG. de Renacimiento (SSA)	45	10	● 22.2%	25	25	● 100.0%
HG. de Acapulco (SSA)	77	14	● 18.2%	46	38	● 82.6%
CRIT Acapulco	43	4	● 9.3%	0	0	● 0.0%
<b>Total</b>	<b>316</b>	<b>110</b>	● 34.8%	<b>398</b>	<b>293</b>	● 73.6%





**CONCENTRADO REGIONAL (CHILPANCINGO DE LOS BRAVO),  
DISPONIBILIDAD DE CAMAS COVID (15-Sep-2020)**

**RIESGO  
ALTO**

Nombre del Hospital	COVID			No COVID		
	Camas	Ocupación	%	Camas	Ocupación	%
HG. de Chilpancingo de los Bravo (SSA)	61	28	● 45.9%	104	72	● 69.2%
HGSZMF No. 3 Chilpancingo (IMSS)	14	6	● 42.9%	12	7	● 58.3%
Chilpancingo de los Bravo (ISSSTE)	12	7	● 58.3%	44	6	● 13.6%
Unidad Hospitalaria 6/O. Batallon de Ingenieros	30	6	● 20.0%	0	0	● 0.0%
Hospital Militar Regional de Chilpancingo	30	7	● 23.3%	0	0	● 0.0%
<b>Total</b>	<b>147</b>	<b>54</b>	● 36.7%	<b>160</b>	<b>85</b>	● 53.1%



**CONCENTRADO REGIONAL (ZIHUATANEJO DE AZUETA),  
DISPONIBILIDAD DE CAMAS COVID (15-Sep-2020)**

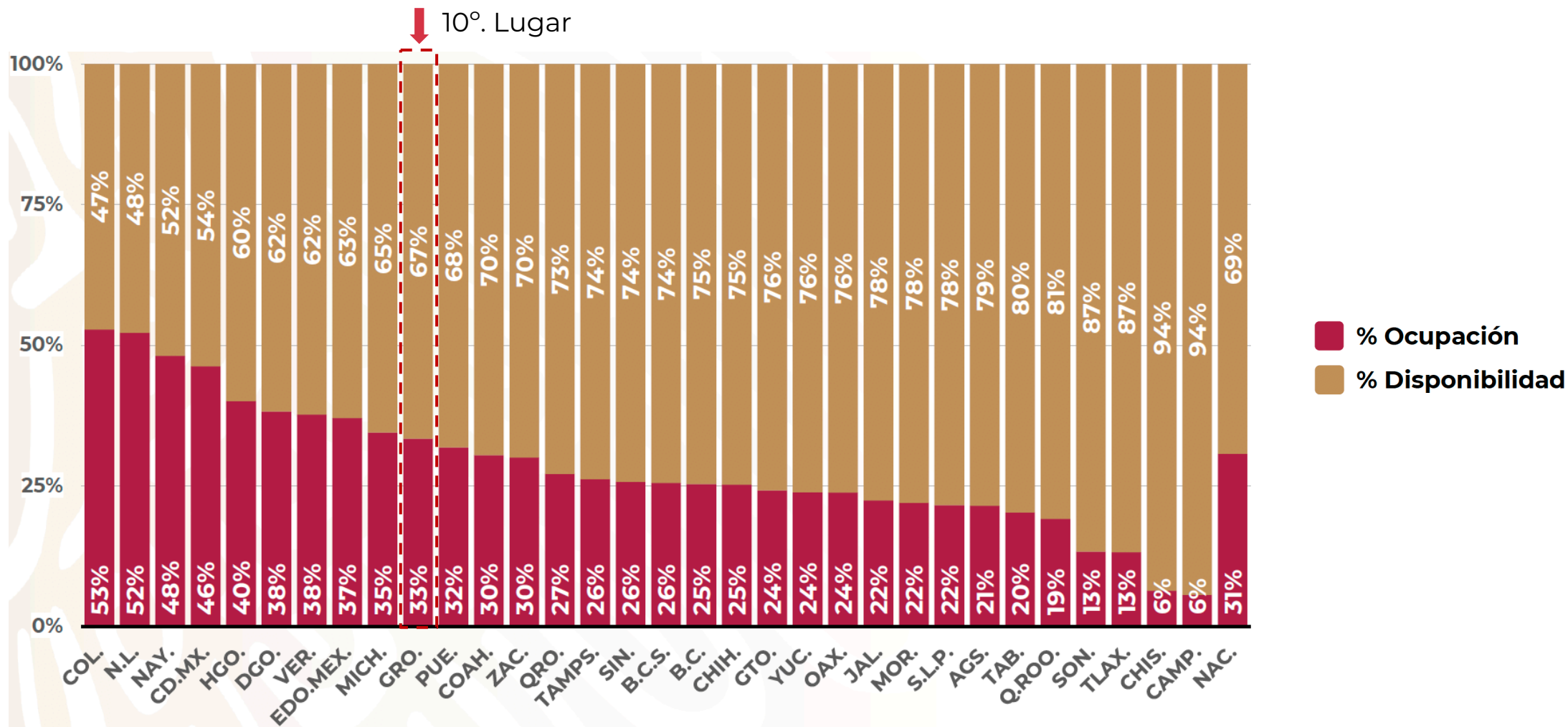
**RIESGO  
ALTO**

Nombre del Hospital	COVID			No COVID		
	Camas	Ocupación	%	Camas	Ocupación	%
HG. de Zihuatanejo (SSA)	37	4	● 10.8%	42	32	● 76.2%
HGZMF No. 8 Zihuatanejo (IMSS)	12	4	● 33.3%	22	13	● 59.1%
<b>Total</b>	<b>49</b>	<b>8</b>	● 16.3%	<b>64</b>	<b>45</b>	● <b>70.3%</b>



**RIESGO  
ALTO**

# DISPONIBILIDAD CAMAS HOSPITALIZACIÓN GENERAL (14-Sep-2020)





**RIESGO  
ALTO**

## DISPONIBILIDAD CAMAS CON VENTILADOR (14-Sep-2020)

