



**GUERRERO**  
NOS NECESITA A TODOS



Secretaría  
**de Salud**



GOBIERNO DEL ESTADO DE  
**GUERRERO**  
2015 - 2021

# 406 TRANSMISIONES



**SEMÁFORO  
VERDE**

**RIESGO BAJO  
DE CONTAGIO  
COVID-19**

EVOLUCIÓN DIARIA  
[#servirSinLímites](#)

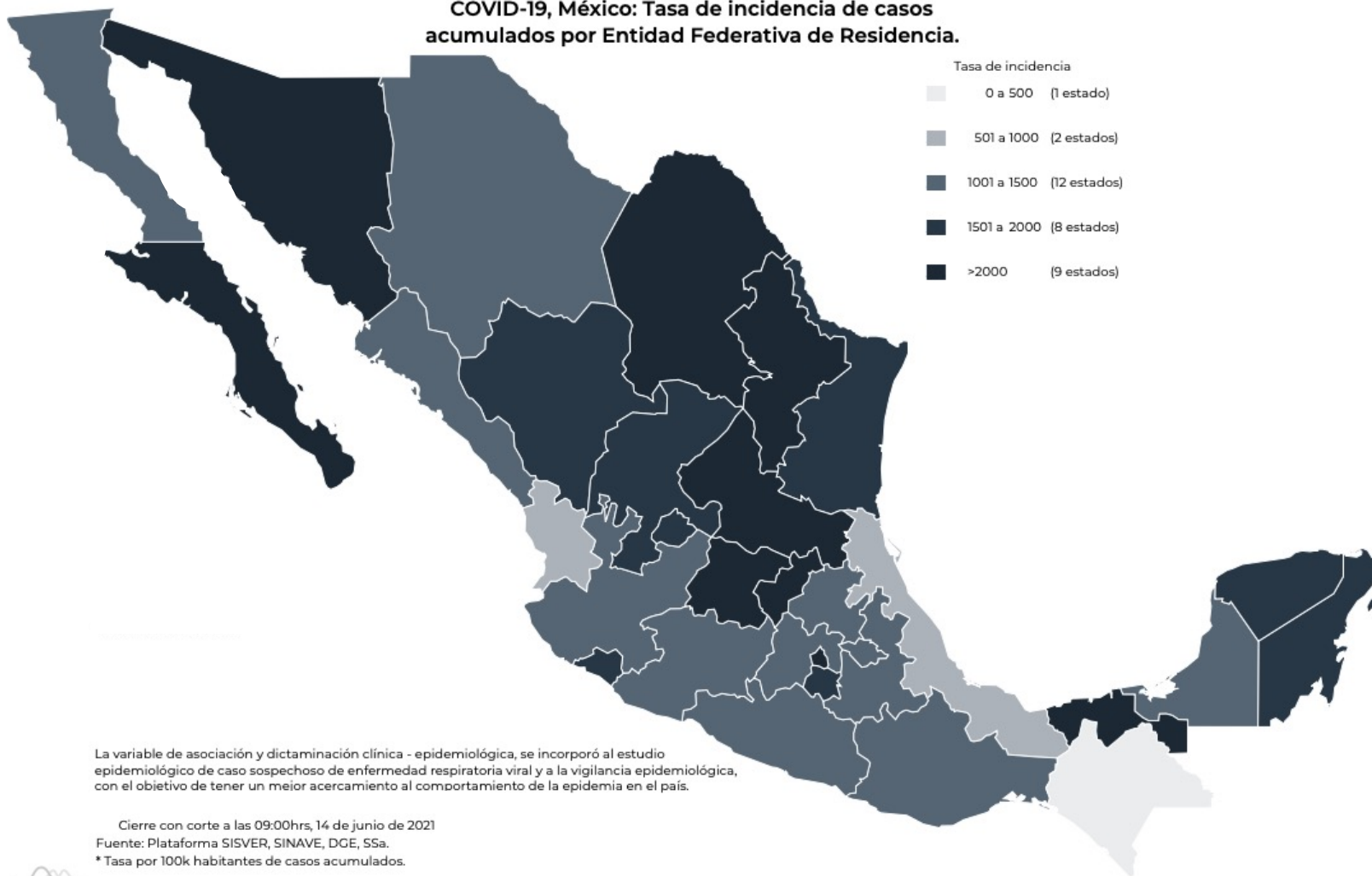
15 DE JUNIO DE 2021



**RIESGO  
BAJO**

## PANORAMA NACIONAL (14-Jun-2021)

COVID-19, México: Tasa de incidencia de casos acumulados por Entidad Federativa de Residencia.



**2,455,351**

Confirmados

**433,340**

Sospechosos totales

**4,344,566**

Negativos

**230,185**

Defunciones

**7,233,257**

Personas notificadas

**20,870**

Activos



**GUERRERO**  
NOS NECESITA A TODOS



Secretaría  
**de Salud**



GOBIERNO DEL ESTADO DE  
**GUERRERO**  
2015 - 2021

## SEMÁFORO DE RIESGO EPIDÉMICO (Del 07 al 20 de junio de 2021)

**RIESGO  
BAJO**

# SE 24



**0 estados**

**4 estados**

**9 estados**

**19 estados**



MÁXIMO



ALTO



MEDIO



BAJO



## PANORAMA ESTATAL (15-Jun-2021)

**RIESGO  
BAJO**

**41,493**

Total de casos CONFIRMADOS

**2,758**

Total de casos SOSPECHOSOS

**48,965**

Total de casos NEGATIVOS

**4,521**

Total de DEFUNCIONES

**93,216**

Total de estudios realizados

**32,195**

Total de Recuperados

**184**

Total de Casos activos



Lazaro Cardenas(5,947)

Mesones Hidalgo (7)

Santa María Cortijo (2)

Núm.	Descripción
81	Municipios con casos positivos
0	Municipios vecinos sin contagio
0	Municipios sin contagios, sin vecindad





**GUERRERO**  
NOS NECESITA A TODOS




Secretaría  
**de Salud**



GOBIERNO DEL ESTADO DE  
**GUERRERO**  
2015 - 2021

**RIESGO  
BAJO**



# DETECCIÓN DE CASOS NUEVOS

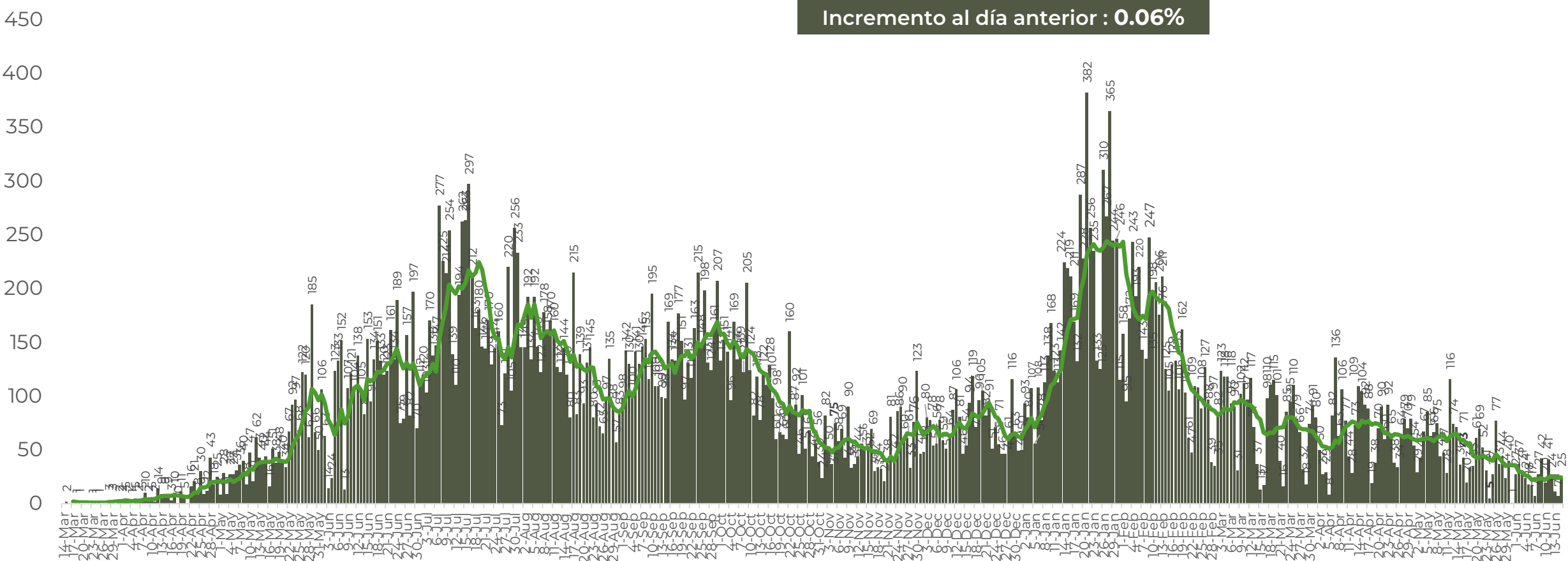


**RIESGO  
BAJO**

# REGISTRO DIARIO DE CASOS POSITIVOS (15-Jun-2021)

**N= 41,493**

Casos nuevos confirmados: **25**  
Incremento al día anterior : **0.06%**



FUENTE: SINAVE/DGE/SS: Sistema de Vigilancia Epidemiológica de COVID-19 corte de las 08:00 hrs. al 15 de junio del 2021.



**GUERRERO**  
NOS NECESITA A TODOS



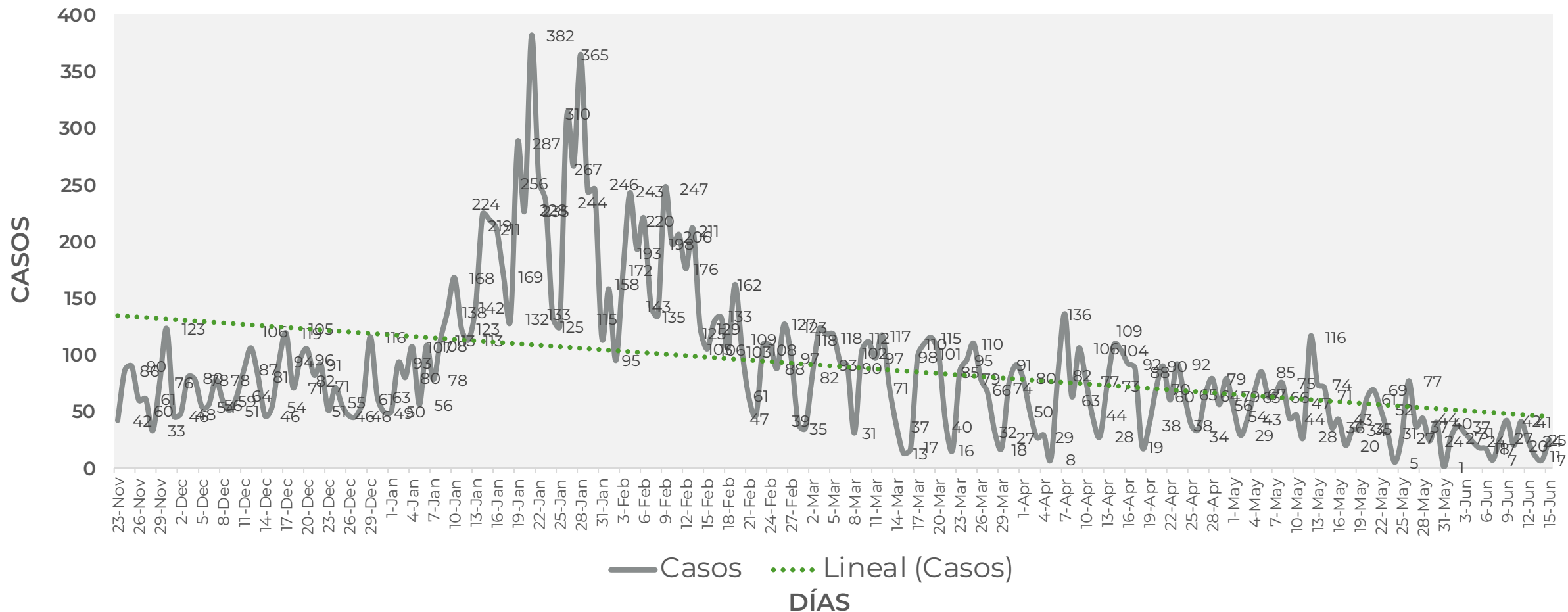
Secretaría  
**de Salud**



GOBIERNO DEL ESTADO DE  
**GUERRERO**  
2015 - 2021

## COMPORTAMIENTO ESTATAL DE REGISTRO DIARIO DE CASOS POSITIVOS (Del 23 de Noviembre al 15 de junio 2021)

**RIESGO  
BAJO**





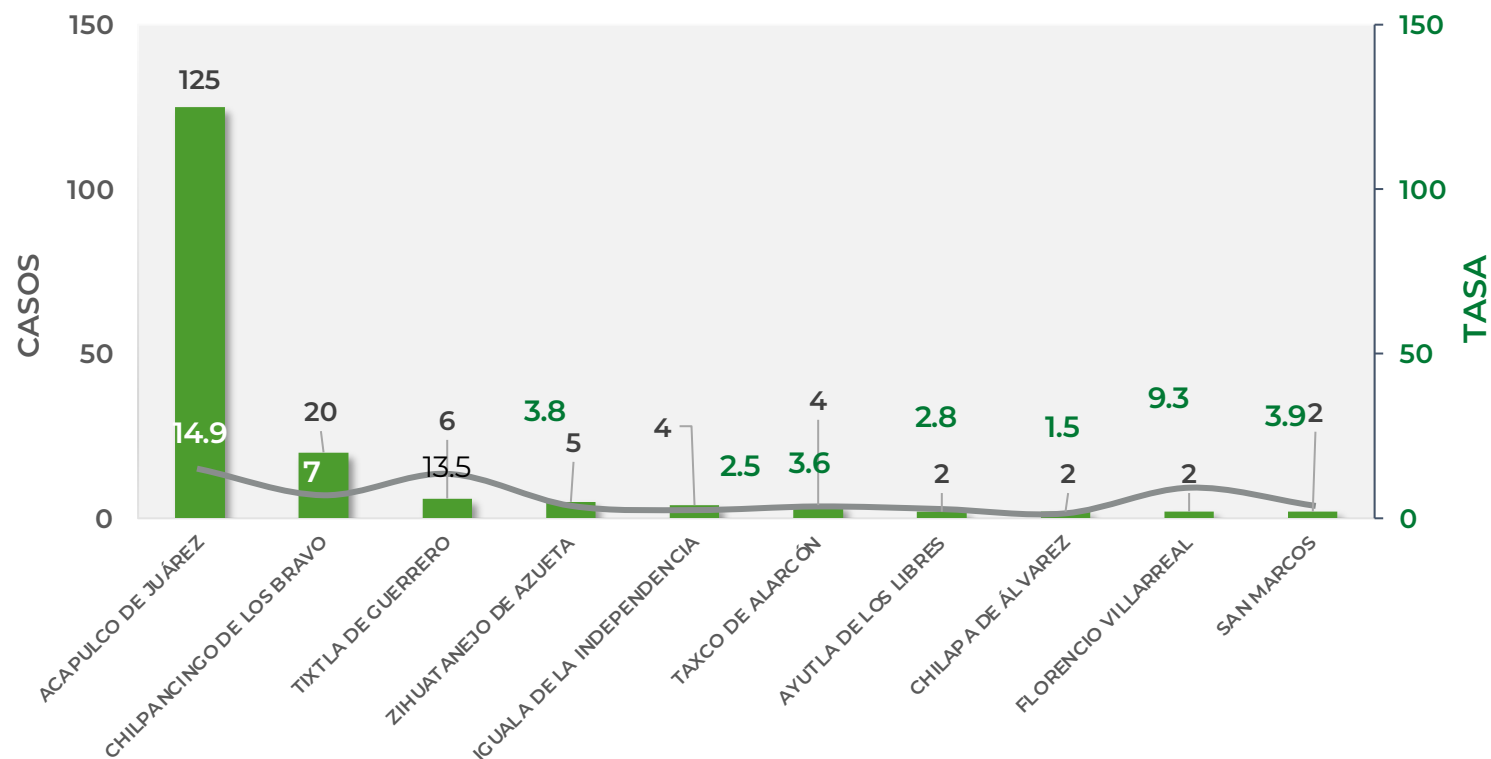
## TASA DE INCIDENCIA DE CASOS ACTIVOS (Del 01 al 14 de junio 2021)

**RIESGO  
BAJO**

**N=184**

■ ACTIVOS — TASA DE INCIDENCIA

No. Prog.	MUNICIPIO	ACTIVOS	TASA DE INCIDENCIA
1	ACAPULCO DE JUÁREZ	125	14.9
2	CHILPANCINGO DE LOS BRAVO	20	7
3	TIXTLA DE GUERRERO	6	13.5
4	ZIHUATANEJO DE AZUETA	5	3.8
5	IGUALA DE LA INDEPENDENCIA	4	2.5
6	TAXCO DE ALARCÓN	4	3.6
7	AYUTLA DE LOS LIBRES	2	2.8
8	CHILAPA DE ÁLVAREZ	2	1.5
9	FLORENCIO VILLARREAL	2	9.3
10	SAN MARCOS	2	3.9



TASA DE INCIDENCIA= CASOS x 100,000 / POBLACION\*

\*Población: Inegi 2019(POBLACIÓN UTILIZADA POR EL NIVEL FEDERAL )





**GUERRERO**  
NOS NECESITA A TODOS




Secretaría  
**de Salud**



GOBIERNO DEL ESTADO DE  
**GUERRERO**  
2015 - 2021

**RIESGO  
BAJO**



# TENDENCIA DE HOSPITALIZACIÓN



**GUERRERO**  
NOS NECESITA A TODOS



Secretaría  
**de Salud**



GOBIERNO DEL ESTADO DE  
**GUERRERO**  
2015 - 2021

## ESTADO DE SALUD DE PACIENTES HOSPITALIZADOS TIEMPO REAL (Día a Día)

**RIESGO  
BAJO**

ESTATUS	TOTAL
HOSPITALIZADO ESTABLE	<b>3</b>
HOSPITALIZADO GRAVE	<b>37</b>
HOSPITALIZADO CRÍTICO (INTUBADO)	<b>18</b>
<b>TOTAL</b>	<b>58</b>

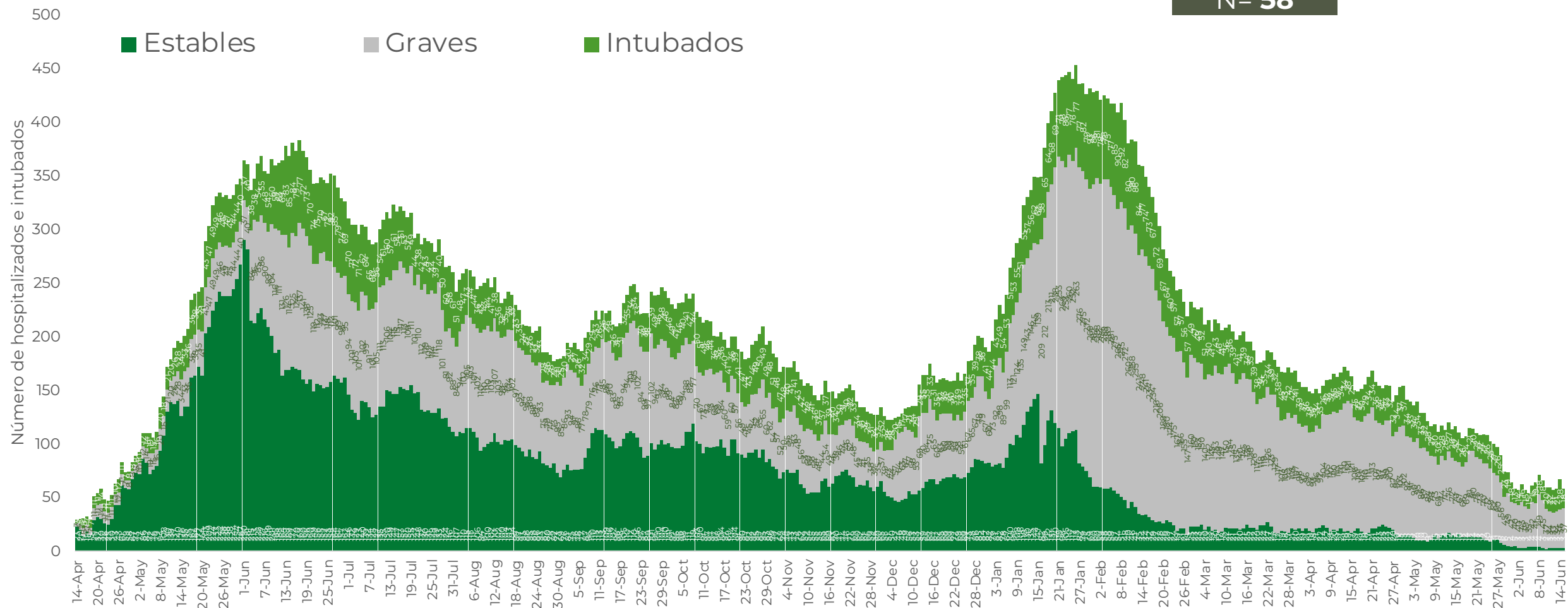
Corte: 15 de junio de 2021



**RIESGO  
BAJO**

## TENDENCIA DE HOSPITALIZADOS COVID-19

**N= 58**





**GUERRERO**  
NOS NECESITA A TODOS




Secretaría  
**de Salud**



GOBIERNO DEL ESTADO DE  
**GUERRERO**  
2015 - 2021

**RIESGO  
BAJO**



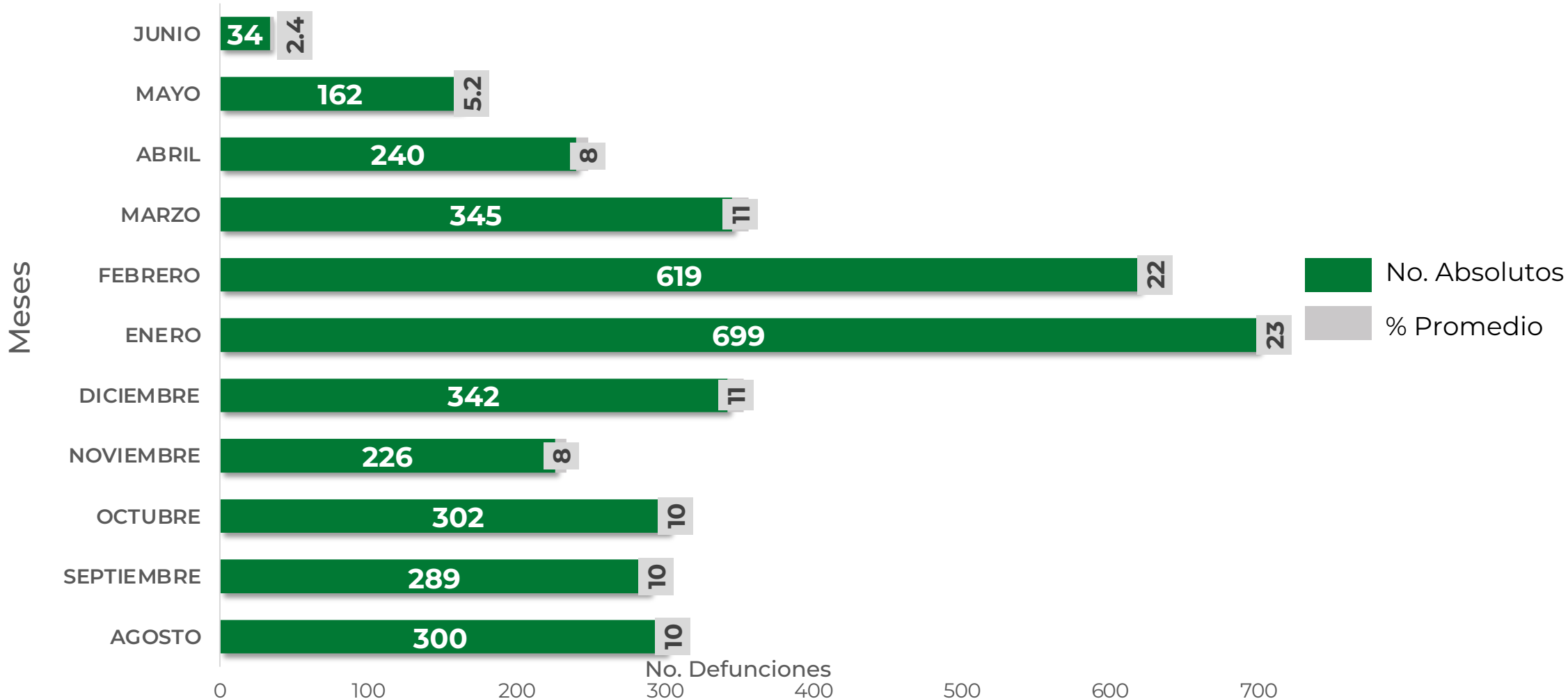
# TENDENCIA DE DEFUNCIONES



**RIESGO  
BAJO**

## COMPARATIVO DE LAS DEFUNCIONES POR MES

NÚMEROS ABSOLUTOS VS PORCENTAJE DEL DÍA A DÍA (Corte: 14-Jun-2021)







**GUERRERO**  
NOS NECESITA A TODOS




Secretaría  
**de Salud**



GOBIERNO DEL ESTADO DE  
**GUERRERO**  
2015 - 2021

**RIESGO  
BAJO**



# **PORCENTAJE DE OCUPACIÓN HOSPITALARIA**



## CONCENTRADO SECTORIAL, DISPONIBILIDAD DE CAMAS (15-Jun-2021)

**RIESGO  
BAJO**

Corte (15-Jun-2021)	DESCRIPCIÓN	TOTAL SECTORIAL		
		NÚMERO	OCUPACIÓN	% DE OCUPACIÓN
	CAMAS COVID	598	<b>58</b> (-9)	10%
	CAMAS NO COVID	973	<b>645</b> (+16)	66%
	<b>TOTAL</b>	1,571	<b>703</b>	45%

Corte (14-Jun-2021)	DESCRIPCIÓN	TOTAL SECTORIAL		
		NÚMERO	OCUPACIÓN	% DE OCUPACIÓN
	CAMAS COVID	598	<b>67</b>	11%
	CAMAS NO COVID	973	<b>629</b>	65%
	<b>TOTAL</b>	1,571	<b>696</b>	44%



## SITUACIÓN DE HOSPITALIZACIÓN, CAMAS GENERALES Y CAMAS CON VENTILADOR MECÁNICO (14-Jun-2021)

**RIESGO BAJO**

