



**GUERRERO**  
NOS NECESITA A TODOS



Secretaría  
**de Salud**



GOBIERNO DEL ESTADO DE  
**GUERRERO**  
2015 - 2021

**SEMÁFORO NARANJA**

**RIESGO  
ALTO**



**DE  
CONTAGIO**

**SECRETARÍA DE SALUD  
INFORME DE SEGUIMIENTO**

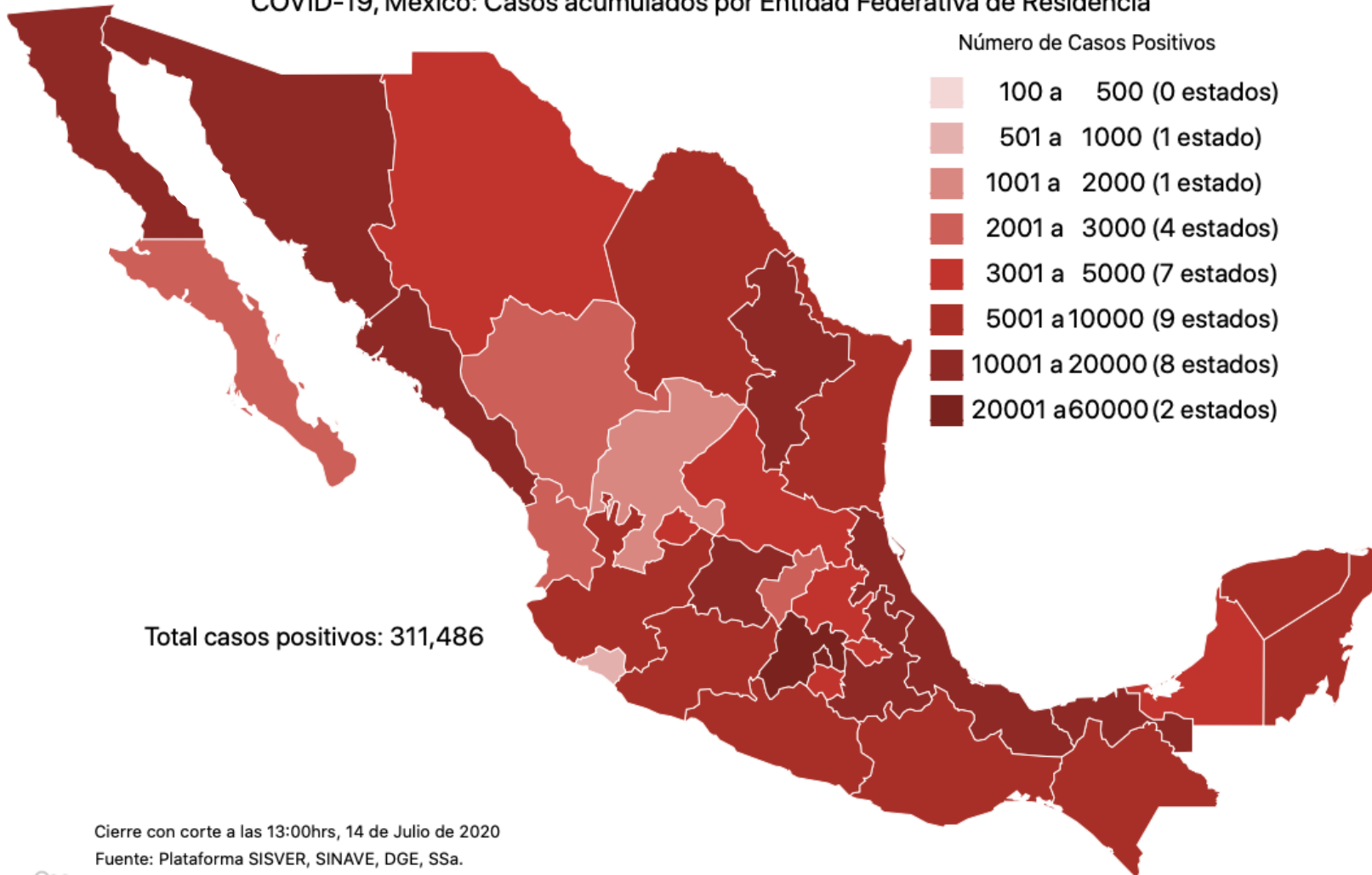
**15 DE JULIO DE 2020**



**RIESGO  
ALTO**

## PANORAMA NACIONAL (14-jul-2020)

COVID-19, México: Casos acumulados por Entidad Federativa de Residencia



Total casos positivos: 311,486

**311,486**

Confirmados

**80,721**

Sospechosos

**363,930**

Negativos

**36,327**

Defunciones

**756,137**

Personas estudiadas

**29,329**

Activos





**GUERRERO**  
NOS NECESITA A TODOS



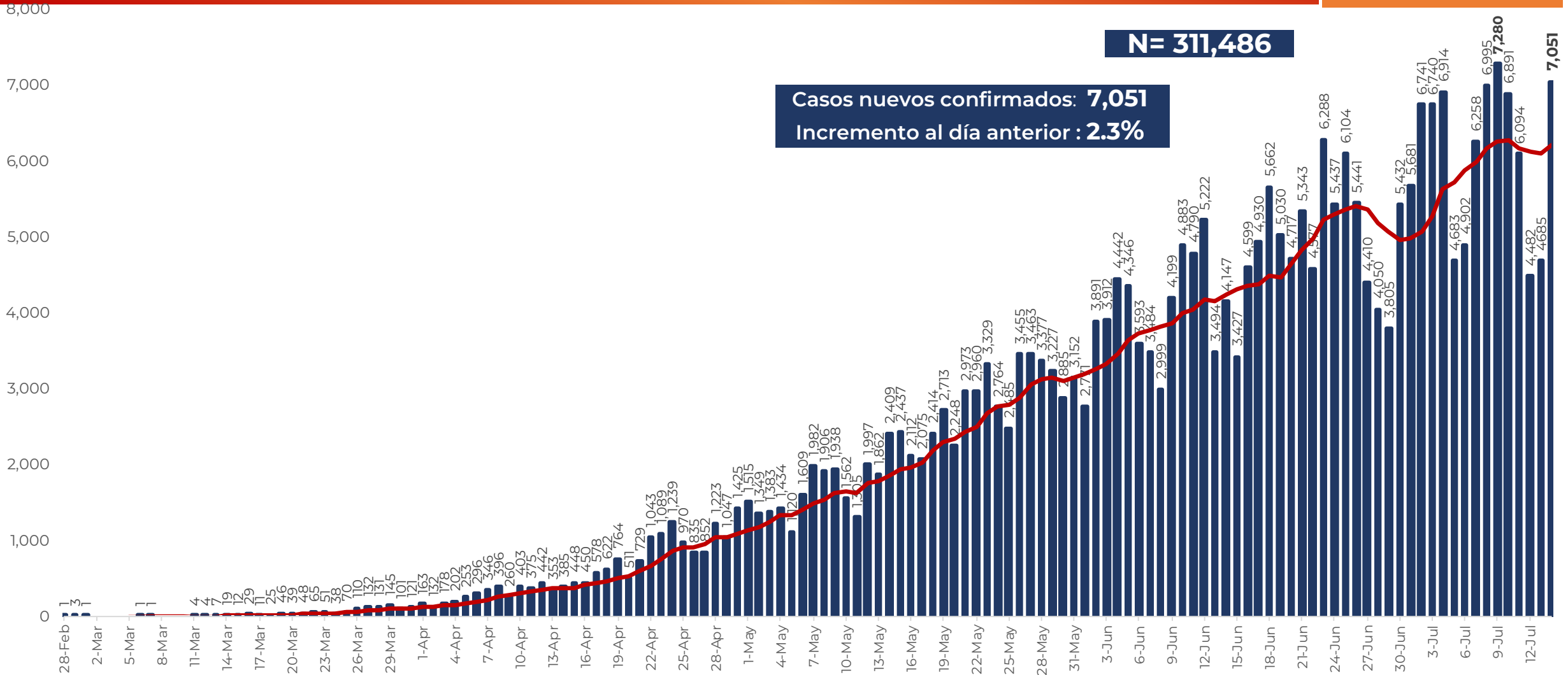
Secretaría  
**de Salud**



GOBIERNO DEL ESTADO DE  
**GUERRERO**  
2015 - 2021

# EVOLUCIÓN DE CASOS NUEVOS NIVEL NACIONAL (14-jul-2020)

**RIESGO  
ALTO**





**GUERRERO**  
NOS NECESITA A TODOS



Secretaría  
**de Salud**



GOBIERNO DEL ESTADO DE  
**GUERRERO**  
2015 - 2021

## SEMÁFORO DE RIESGO EPIDÉMICO para (SEMANA 29) 14 de jul, 2020

**RIESGO  
ALTO**



17 estados

15 estados

Nivel de riesgo  
epidémico







**GUERRERO**  
NOS NECESITA A TODOS



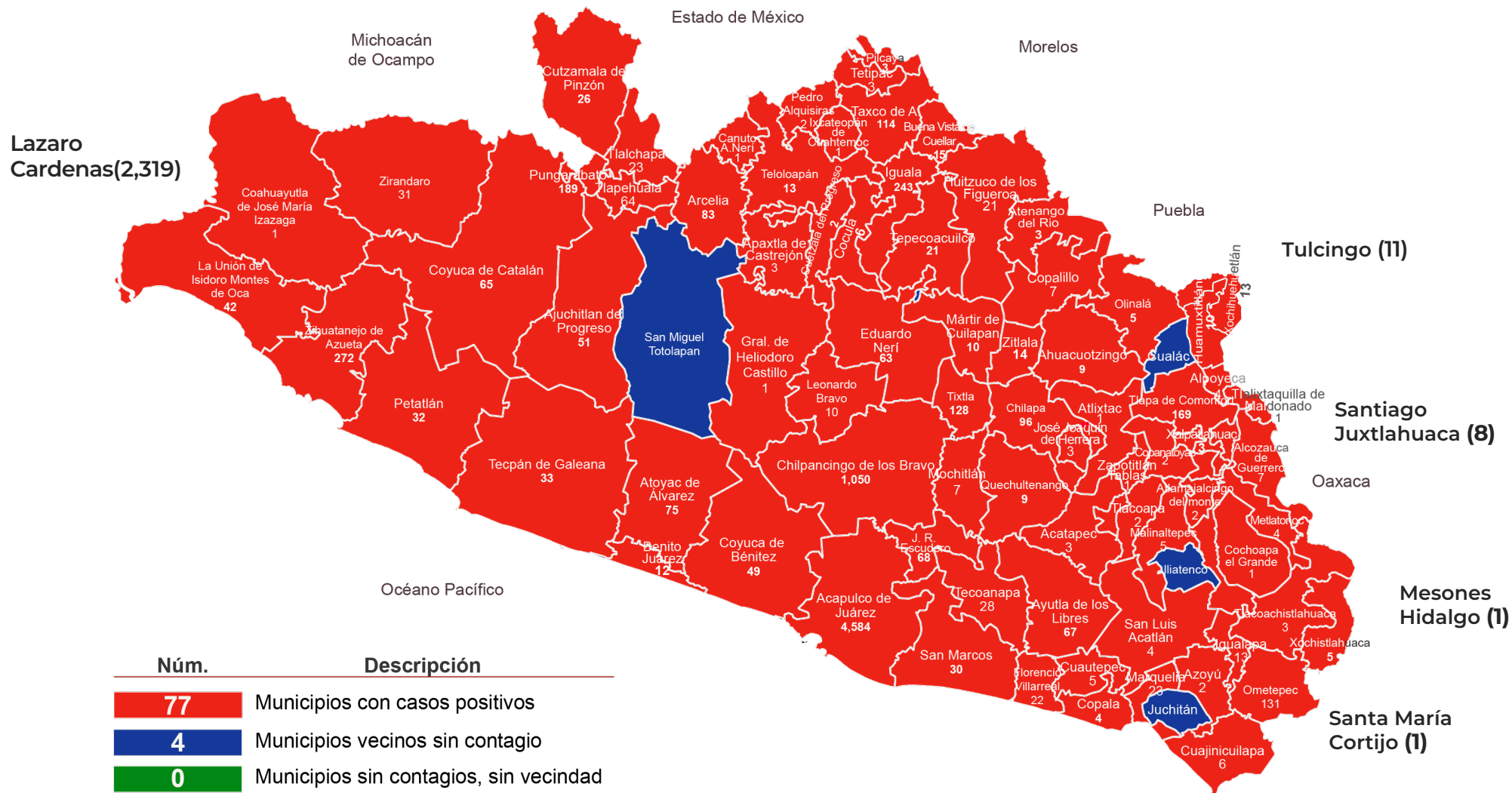
Secretaría  
**de Salud**



GOBIERNO DEL ESTADO DE  
**GUERRERO**  
2015 - 2021

## PANORAMA ESTATAL (15-jul-2020)

**RIESGO  
ALTO**



**8,134**

Total de casos CONFIRMADOS

**1,499**

Total de casos SOSPECHOSOS

**4,853**

Total de casos NEGATIVOS

**1,132**

Total de DEFUNCIONES

**14,486**

Total de estudios realizados

**5,740**

Total de Recuperados

**867**

Total de Casos activos

Lazaro  
Cardenas(2,319)

Puebla

Tulcingo (11)

Santiago  
Juxtlahuaca (8)

Oaxaca

Mesones  
Hidalgo (1)

Santa María  
Cortijo (1)

Estado de México

Morelos

Michoacán  
de Ocampo

Océano Pacífico

Cutzamala de  
Pinzón 26

Halchapa 23

Pungarabato 189

Apaxtla de  
Castrejón 3

San Miguel  
Tototlán

Petatlán 32

Tecpán de Galeana 33

Atoyac de  
Alvarez 75

Benito  
Juárez 12

Coyuca de  
Bénitez 49

Acapulco de  
Juárez 4,584

San Marcos 30

Arcelia 83

Gral. de  
Heliodoro  
Castillo 1

Leonardo  
Bravo 10

Chilpancingo de los  
Bravo 1,050

Mochitlán 7

Quechultenango 9

J. R.  
Escudero 68

Tecoanapa 28

Ayutla de los  
Libres 67

San Luis  
Acatlán 4

Copala 4

Pedro  
Alquisiras 2

Canuto  
A. Neri

Teloloapán 13

Cocula 10

Eduardo  
Nerí 63

Mártir de  
Cuilapan 10

Tixtla 128

Chilapa 96

Atlixac 11

José Joaquín  
del Herrera 3

Copanoyuca 2

San Juan  
de los  
Rios 22

Pilcaya 3

Taxco de Alarcón 114

Guadalupe  
de  
Cruz 15

Iguala 243

Epicoacuilco 21

Mártir de  
Zitlala 14

Chilpancingo 96

Atlixac 11

José Joaquín  
del Herrera 3

Copanoyuca 2

San Juan  
de los  
Rios 22

Arriaga 15

Huitzuc de los  
Figueroa 21

Menango  
del Río 3

Copalillo 7

Olinala 5

Ahuacuotzingo 9

Alboreca 1

Tlaxiaco 169

Atlixac 11

Atlixac 11

Atlixac 11

Arriaga 15

Huitzuc de los  
Figueroa 21

Menango  
del Río 3

Copalillo 7

Olinala 5

Ahuacuotzingo 9

Alboreca 1

Tlaxiaco 169

Atlixac 11

Atlixac 11

Atlixac 11

Arriaga 15

Huitzuc de los  
Figueroa 21

Menango  
del Río 3

Copalillo 7

Olinala 5

Ahuacuotzingo 9

Alboreca 1

Tlaxiaco 169

Atlixac 11

Atlixac 11

Atlixac 11

Arriaga 15

Huitzuc de los  
Figueroa 21

Menango  
del Río 3

Copalillo 7

Olinala 5

Ahuacuotzingo 9

Alboreca 1

Tlaxiaco 169

Atlixac 11

Atlixac 11

Atlixac 11

Arriaga 15

Huitzuc de los  
Figueroa 21

Menango  
del Río 3

Copalillo 7

Olinala 5

Ahuacuotzingo 9

Alboreca 1

Tlaxiaco 169

Atlixac 11

Atlixac 11

Atlixac 11

Arriaga 15

Huitzuc de los  
Figueroa 21

Menango  
del Río 3

Copalillo 7

Olinala 5

Ahuacuotzingo 9

Alboreca 1

Tlaxiaco 169

Atlixac 11

Atlixac 11

Atlixac 11

Arriaga 15

Huitzuc de los  
Figueroa 21

Menango  
del Río 3

Copalillo 7

Olinala 5

Ahuacuotzingo 9

Alboreca 1

Tlaxiaco 169

Atlixac 11

Atlixac 11

Atlixac 11

Arriaga 15

Huitzuc de los  
Figueroa 21

Menango  
del Río 3

Copalillo 7

Olinala 5

Ahuacuotzingo 9

Alboreca 1

Tlaxiaco 169

Atlixac 11

Atlixac 11

Atlixac 11



**GUERRERO**  
NOS NECESITA A TODOS



Secretaría  
**de Salud**



GOBIERNO DEL ESTADO DE  
**GUERRERO**  
2015 - 2021



# DETECCIÓN DE CASOS NUEVOS

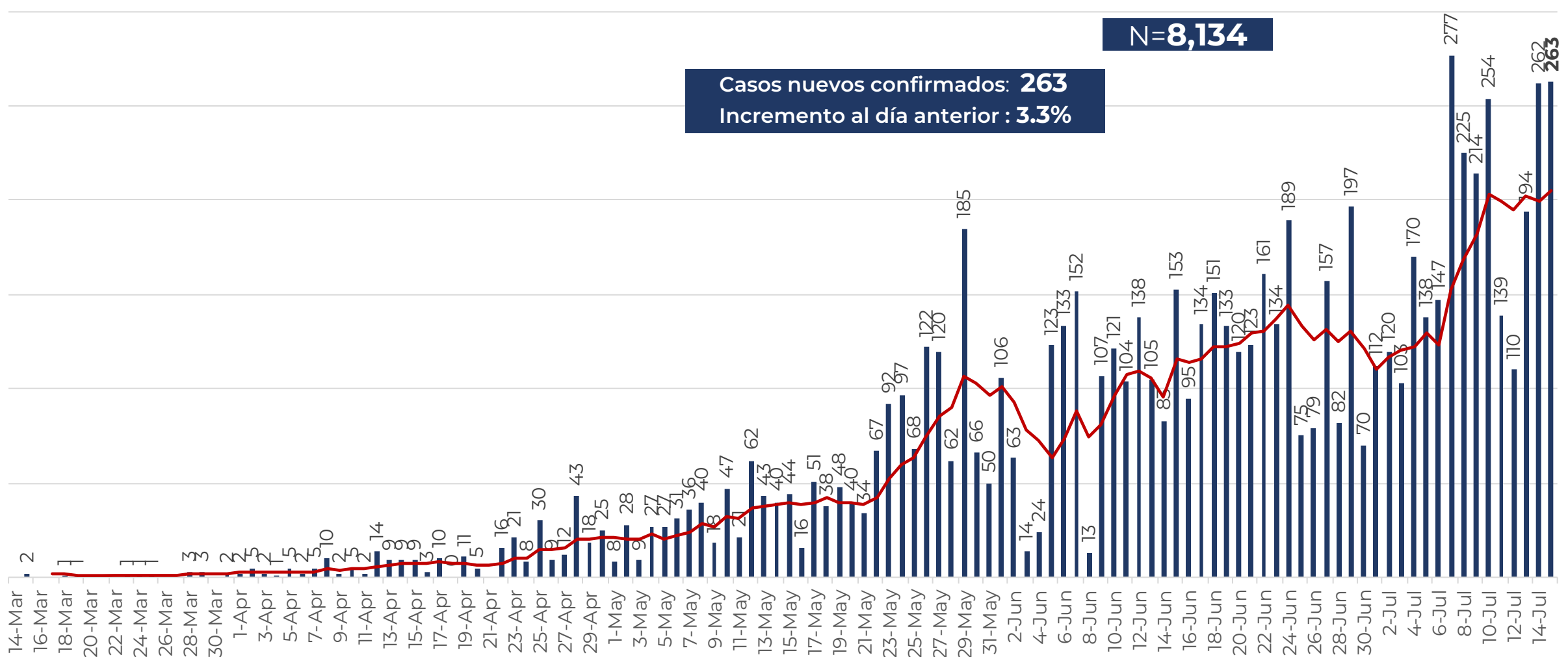


## DETECCIÓN DE CASOS NUEVOS

**RIESGO  
ALTO**

**N=8,134**

Casos nuevos confirmados: **263**  
Incremento al día anterior : **3.3%**



FUENTE: SINAVE/DGE/SS: Sistema de Vigilancia Epidemiológica de COVID-19 corte de las 20:00 hrs. al 14 de julio del 2020.



**GUERRERO**  
NOS NECESITA A TODOS



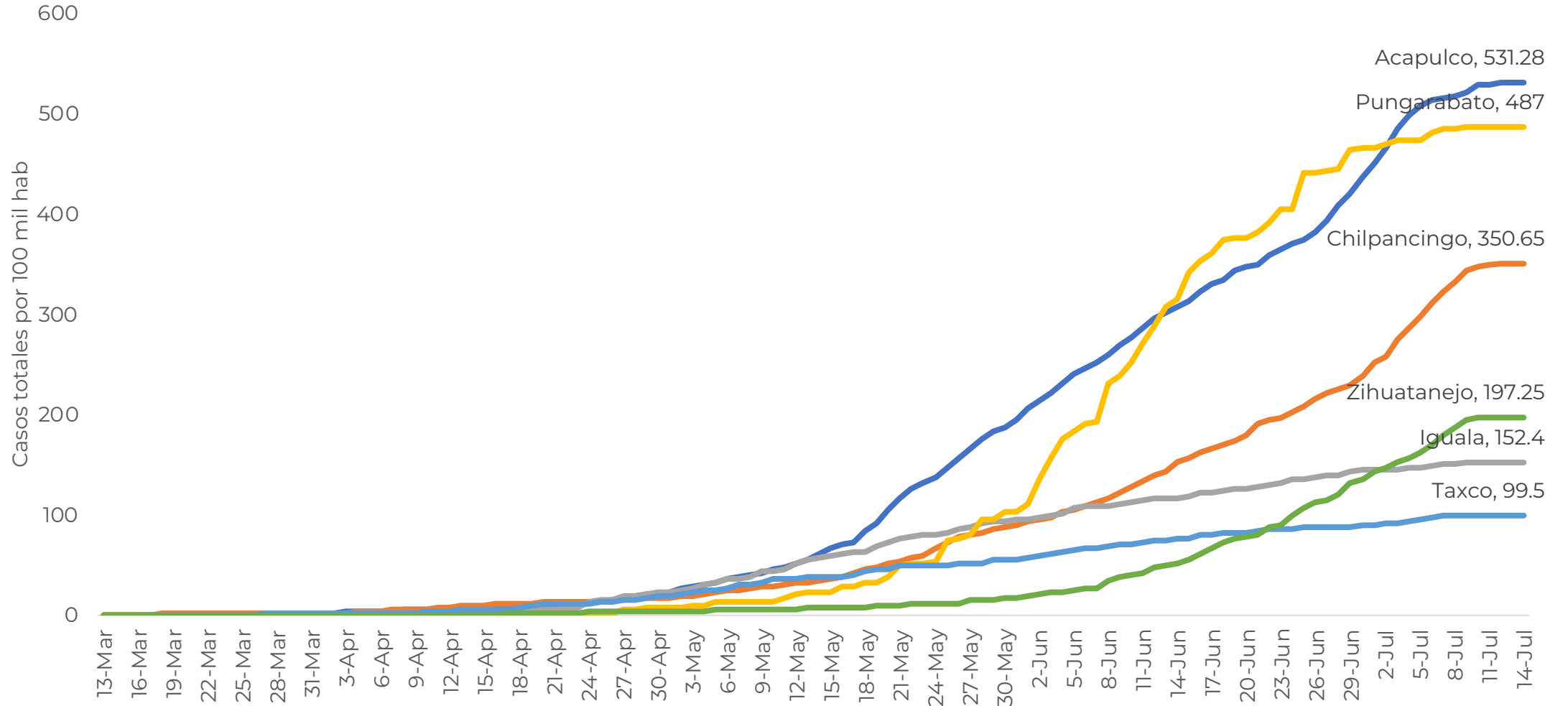
Secretaría  
**de Salud**



GOBIERNO DEL ESTADO DE  
**GUERRERO**  
2015 - 2021

## TASA DE PREVALENCIA POR FECHA DE SINTOMAS X 100 MIL HAB

**RIESGO  
ALTO**





**GUERRERO**  
NOS NECESITA A TODOS



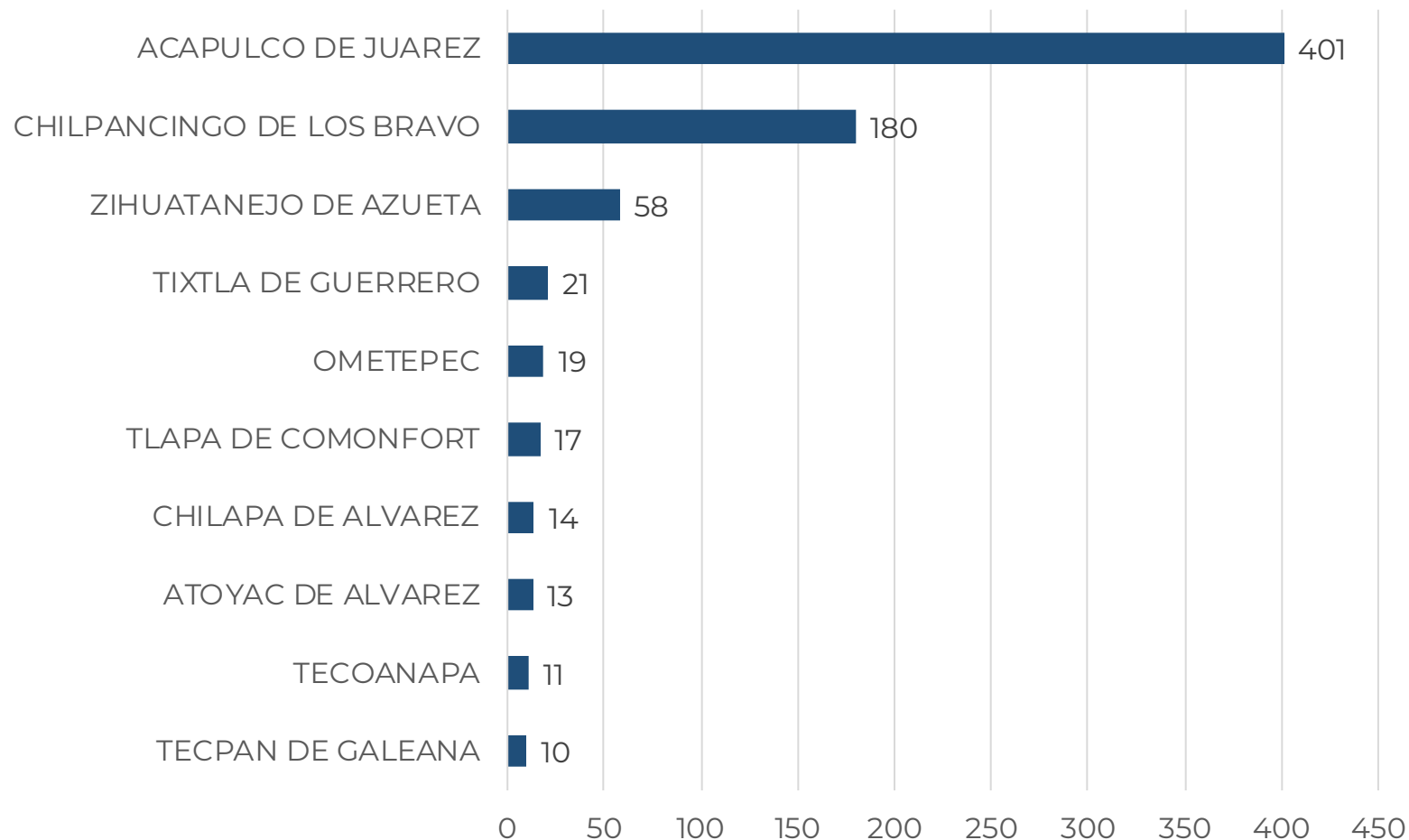
Secretaría  
**de Salud**



GOBIERNO DEL ESTADO DE  
**GUERRERO**  
2015 - 2021

## DISTRIBUCIÓN DE MUNICIPIOS CON MAYOR NÚMERO DE ACTIVOS

**RIESGO  
ALTO**



**N=867**

**LA SUMA DE ACTIVOS EN ESTOS  
DIEZ MUNICIPIOS ES DE 744, LO  
QUE REPRESENTA EL 86% DEL  
TOTAL**





## MUNICIPIOS CON MAYOR NÚMERO DE CASOS Y DEFUNCIONES

**RIESGO  
ALTO**

No.PROG	MUNICIPIO	Total estatal de casos 8,134		Total estatal de Defunciones 1,132		LETALIDAD (%)
		CASOS	%	DEFUNCIONES	%	
1	ACAPULCO	4,584	56%	595	53%	13%
2	CHILPANCINGO DE LOS BRAVO	1,050	13%	113	10%	11%
3	ZIHUATANEJO DE AZUETA	272	3%	38	3%	14%
4	IGUALA DE LA INDEPENDENCIA	243	3%	84	7%	35%
5	PUNGARABATO	189	2%	28	2%	15%
6	TLAPA DE COMONFORT	169	2%	35	3%	21%
7	OMETEPEC	131	2%	11	1%	8%
8	TIXTLA DE GUERRERO	128	2%	6	1%	5%
9	TAXCO DE ALARCÓN	114	1%	38	3%	33%
10	CHILAPA DE ÁLVAREZ	96	1%	16	1.4%	17%
11	ARCELIA	83	1%	6	1%	7%
12	ATOYAC DE ÁLVAREZ	75	1%	9	1%	12%
13	JUAN R. ESCUDERO	68	1%	2	0.2%	3%
14	COYUCA DE CATALÁN	65	1%	11	1%	17%
15	TLAPEHUALA	64	1%	4	0%	6%

TASA DE LETALIDAD= NÚMERO DE DEFUNCIONES \*100/ TOTAL DE CASOS POSITIVOS



**GUERRERO**  
NOS NECESITA A TODOS



Secretaría  
**de Salud**



GOBIERNO DEL ESTADO DE  
**GUERRERO**  
2015 - 2021



# TENDENCIA DE OCURRENCIA DE CASOS



**GUERRERO**  
NOS NECESITA A TODOS



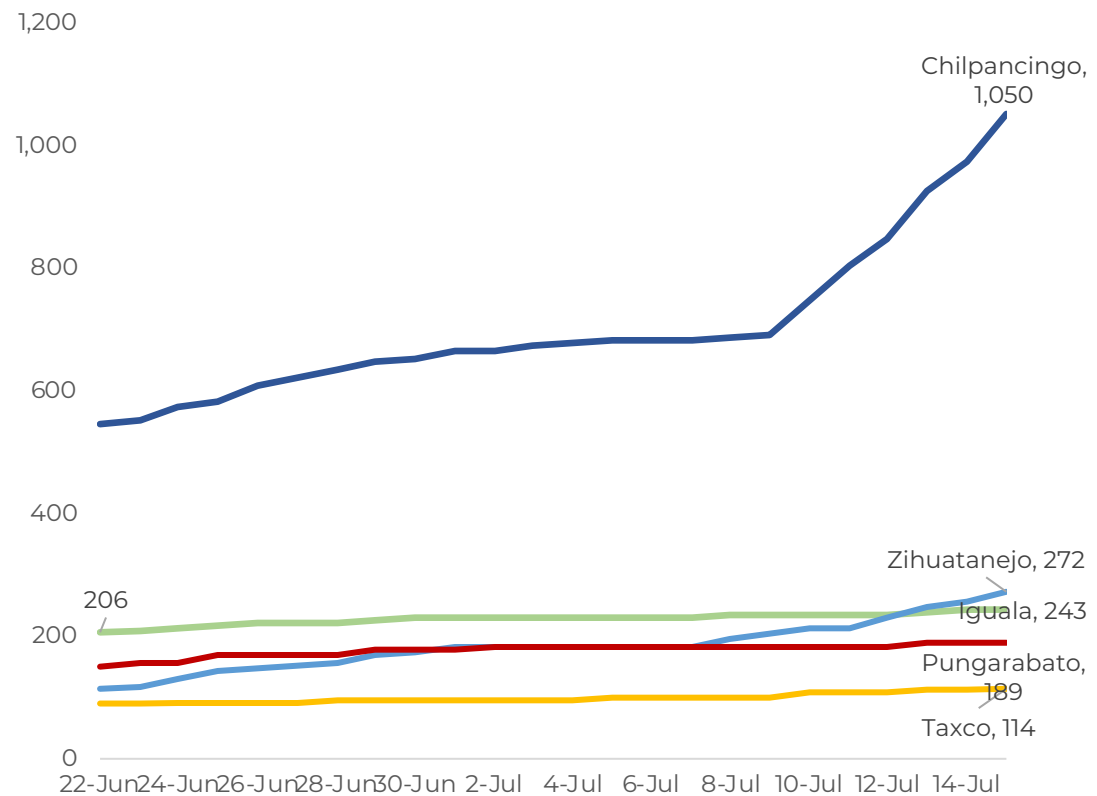
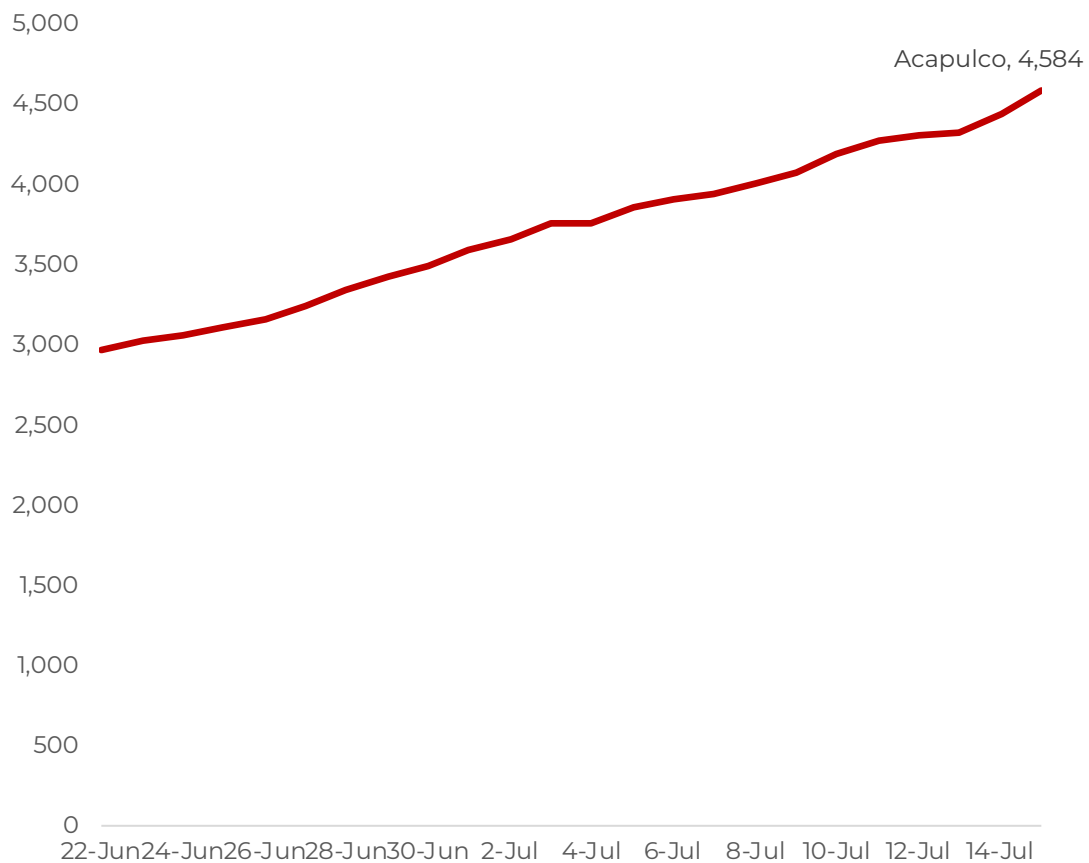
Secretaría  
**de Salud**



GOBIERNO DEL ESTADO DE  
**GUERRERO**  
2015 - 2021

**RIESGO  
ALTO**

## CASOS DE MUNICIPIOS PRIORITARIOS



FUENTE: SINAVE/DGE/SS: Sistema de Vigilancia Epidemiológica de COVID-19 corte de las 20:00 hrs. al 14 de julio del 2020.



**RIESGO  
ALTO**

## CASOS Y DEFUNCIONES POR GRUPOS DE EDAD

GRUPOS DE EDAD	POSITIVOS		DEFUNCIONES		LETALIDAD POR 100 CASOS
	n	%	n	%	
<25	529	7%	12	1.0%	2%
25 A 59	5,555	68%	379	34%	7%
> 60	2,050	25%	741	66%	36%
<b>TOTAL</b>	<b>8,134</b>	<b>100%</b>	<b>1,132</b>	<b>100%</b>	<b>14%</b>

TASA DE LETALIDAD= NÚMERO DE DEFUNCIONES \*100/ TOTAL DE CASOS POSITIVOS



**GUERRERO**  
NOS NECESITA A TODOS




Secretaría  
**de Salud**



GOBIERNO DEL ESTADO DE  
**GUERRERO**  
2015 - 2021

**RIESGO  
ALTO**



# TENDENCIA DE HOSPITALIZACIÓN





**GUERRERO**  
NOS NECESITA A TODOS



Secretaría  
**de Salud**



GOBIERNO DEL ESTADO DE  
**GUERRERO**  
2015 - 2021

## INFORMACIÓN DE PACIENTES HOSPITALIZADOS EN TIEMPO REAL (Día a Día)

**RIESGO  
ALTO**

TIPO DE PACIENTE	SOSPECHOSOS	CONFIRMADOS	TOTAL
HOSPITALIZADO <b>ESTABLE</b>	104	43	<b>147</b>
HOSPITALIZADO <b>GRAVE</b>	56	59	<b>115</b>
HOSPITALIZADO <b>CRÍTICO (INTUBADO)</b>	19	42	<b>61</b>
<b>TOTAL</b>	<b>179</b>	<b>144</b>	<b>323</b>

CONDICIÓN	SOSPECHOSOS	CONFIRMADOS	TOTAL
DEFUNCIONES ACUMULADAS	0	1,132	1,132

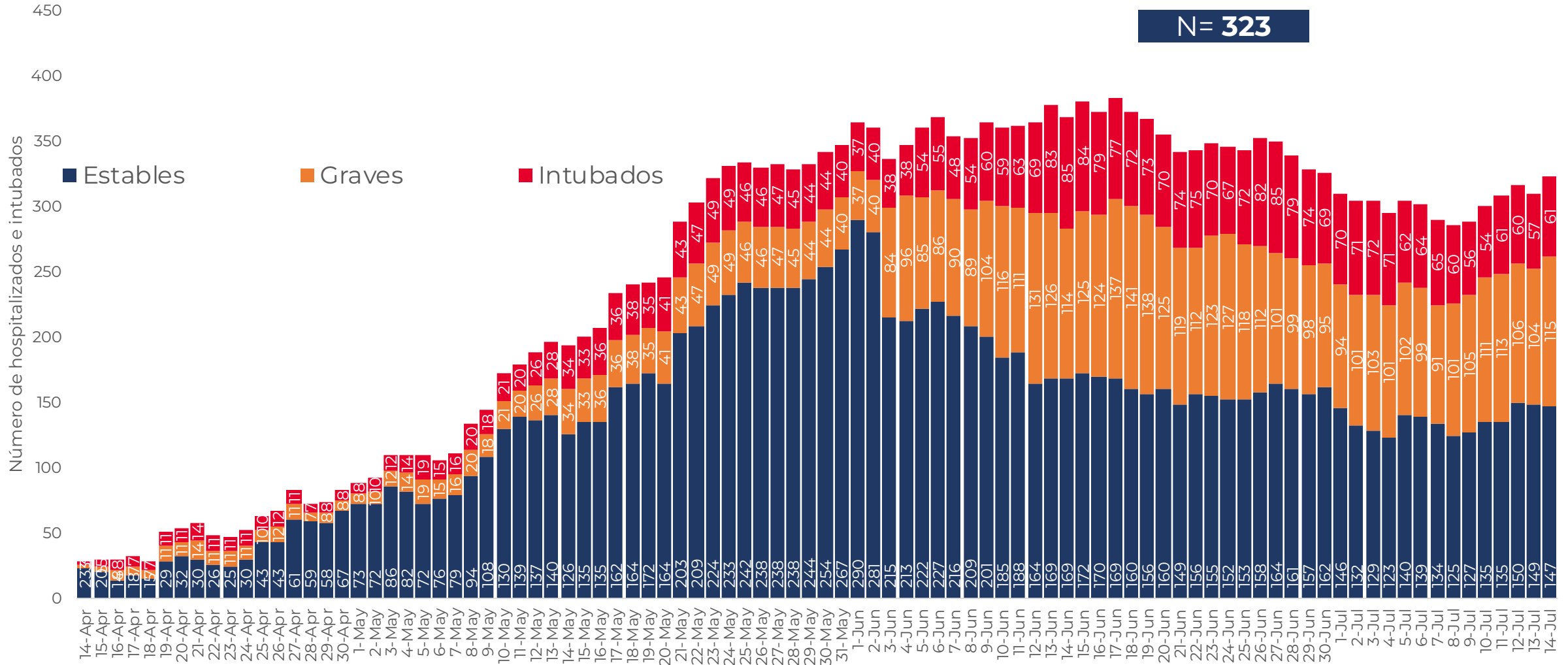
Corte: **14 de julio de 2020**



**RIESGO  
ALTO**

## TENDENCIA DE HOSPITALIZADOS COVID-19

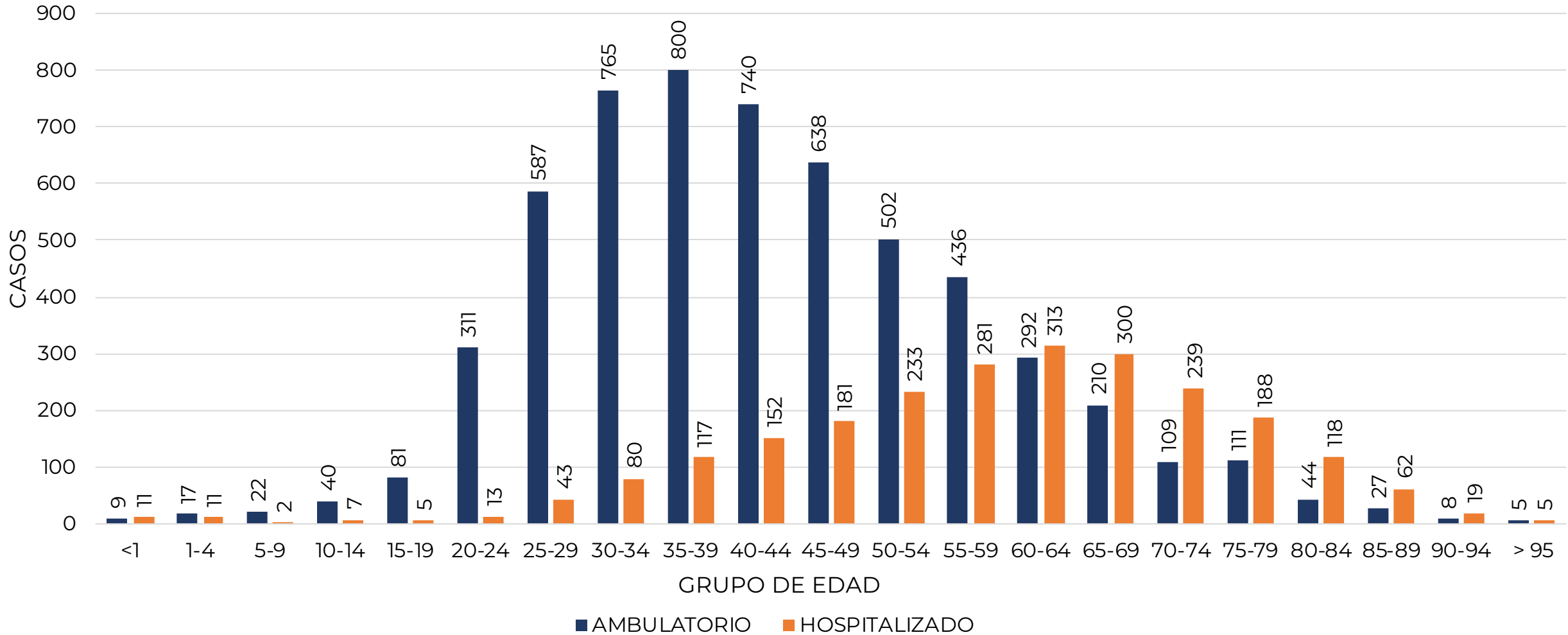
**N = 323**





## CASOS CONFIRMADOS POR TIPO DE PACIENTE Y GRUPO DE EDAD

**RIESGO  
ALTO**





**GUERRERO**  
NOS NECESITA A TODOS



Secretaría  
**de Salud**



GOBIERNO DEL ESTADO DE  
**GUERRERO**  
2015 - 2021



# **PORCENTAJE DE OCUPACIÓN HOSPITALARIA**



## CONCENTRADO SECTORIAL, DISPONIBILIDAD DE CAMAS (14-jul-2020)

**RIESGO  
ALTO**

Corte (13-jul-2020)	DESCRIPCIÓN	TOTAL SECTORIAL		
		NÚMERO	OCUPACIÓN	% DE OCUPACIÓN
	CAMAS COVID	812	<b>323</b> (+13)	40%
	CAMAS NO COVID	829	<b>402</b> (-15)	48%
	<b>TOTAL</b>	1,641	725	44%

Corte (12-jul-2020)	DESCRIPCIÓN	TOTAL SECTORIAL		
		NÚMERO	OCUPACIÓN	% DE OCUPACIÓN
	CAMAS COVID	812	310	38%
	CAMAS NO COVID	829	417	50%
	<b>TOTAL</b>	1,641	727	44%





**GUERRERO**  
NOS NECESITA A TODOS



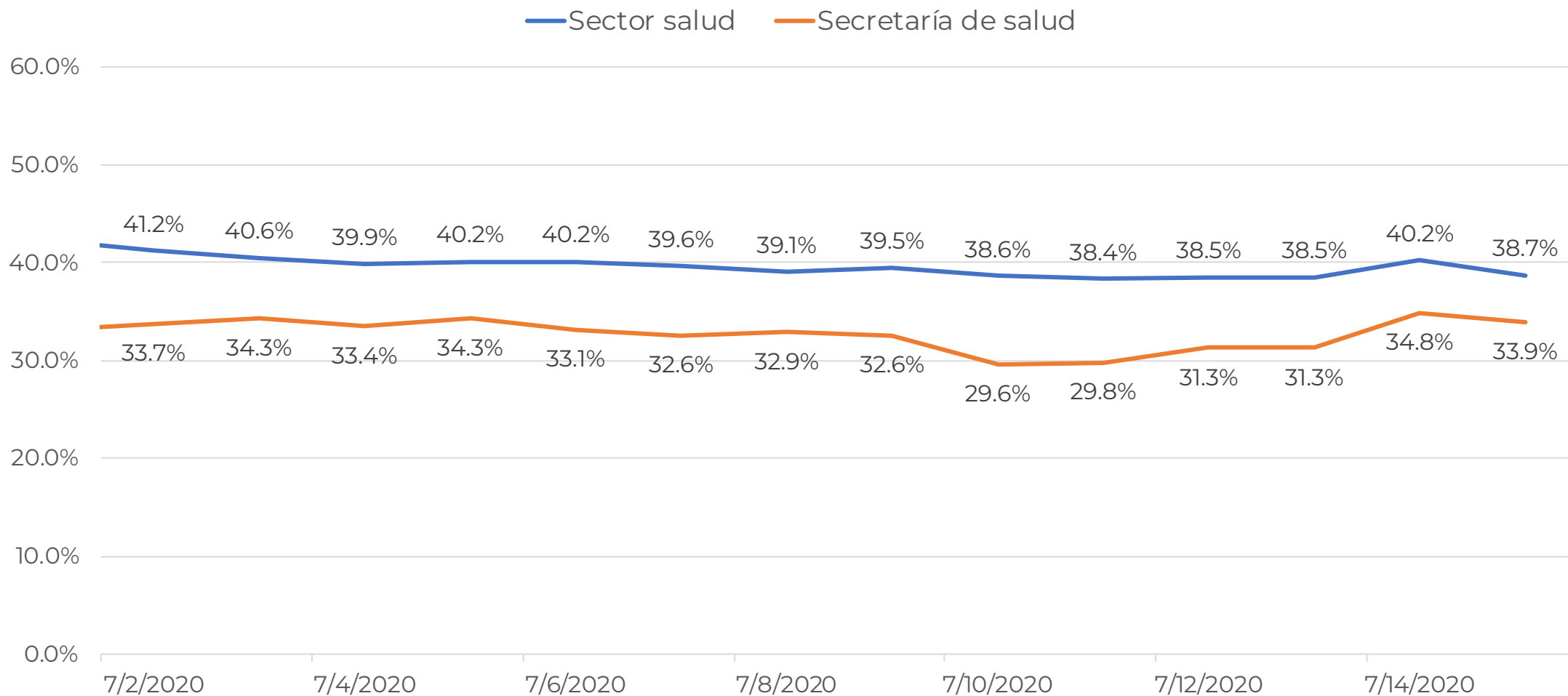
Secretaría  
**de Salud**



GOBIERNO DEL ESTADO DE  
**GUERRERO**  
2015 - 2021

**RIESGO  
ALTO**

## OCUPACIÓN HOSPITALARIA DEL SECTOR (%)





**CONCENTRADO REGIONAL (ACAPULCO DE JUÁREZ),  
DISPONIBILIDAD DE CAMAS COVID (15-JUL-2020)**

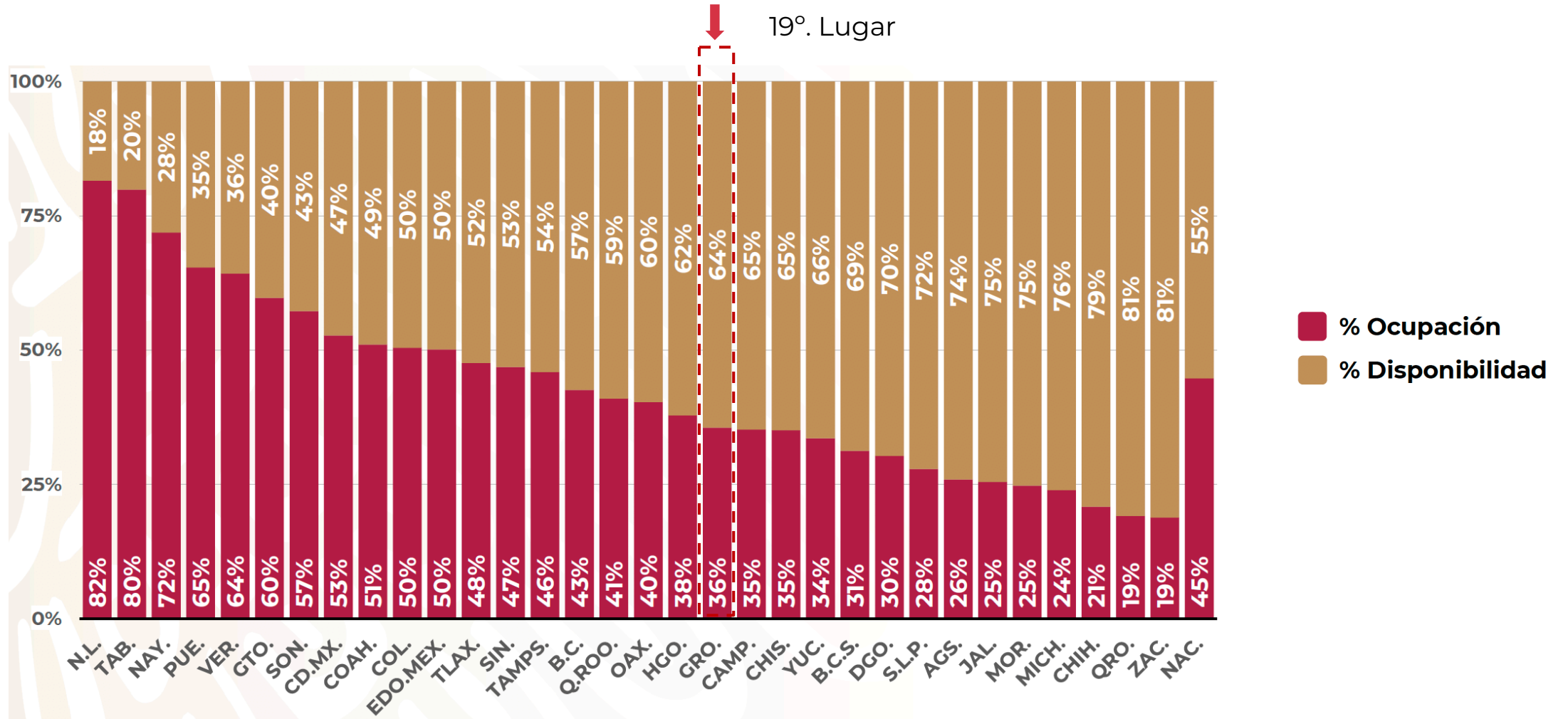
**RIESGO  
ALTO**

Nombre del Hospital	COVID			No COVID		
	Camas	Ocupación	%	Camas	Ocupación	%
Acapulco de Juárez (ISSSTE)	32	24	● 75.0%	51	15	● 29.4%
Hospital Naval Acapulco	16	16	● 100.0%	24	9	● 37.5%
Hospital Militar Regional de Acapulco	25	10	● 40.0%	0	0	● 0.0%
HGR No. 1 Vicente Guerrero Acapulco (IMSS)	143	69	● 48.3%	188	116	● 61.7%
HG. de Renacimiento (SSA)	45	20	● 44.4%	25	19	● 76.0%
HG. de Acapulco (SSA)	77	39	● 50.6%	43	38	● 88.4%
CRIT Acapulco	43	0	● 0.0%	0	0	● 0.0%
<b>Total</b>	<b>381</b>	<b>178</b>	● 46.7%	<b>331</b>	<b>197</b>	● 59.5%



**RIESGO  
ALTO**

## DISPONIBILIDAD CAMAS HOSPITALIZACIÓN GENERAL (14-jul-2020)





**GUERRERO**  
NOS NECESITA A TODOS



Secretaría  
**de Salud**



GOBIERNO DEL ESTADO DE  
**GUERRERO**  
2015 - 2021

**RIESGO  
ALTO**

**DISPONIBILIDAD CAMAS CON VENTILADOR (14-jul-2020)**

