



**GUERRERO**  
NOS NECESITA A TODOS



Secretaría  
**de Salud**



GOBIERNO DEL ESTADO DE  
**GUERRERO**  
2015 - 2021


# 307 TRANSMISIONES



uso obligatorio

**¡PÓNTELO! ¡PÓNSELO!**

SEMÁFORO  
**ROJO**



**RIESGO MÁXIMO**  
DE CONTAGIO DE COVID-19

**EVOLUCIÓN DIARIA**  
**#ServirSinLímites**

15 DE FEBRERO DE 2021



uso obligatorio

**¡PÓNTELO! ¡PÓNSELO!**



**GUERRERO**  
NOS NECESITA A TODOS



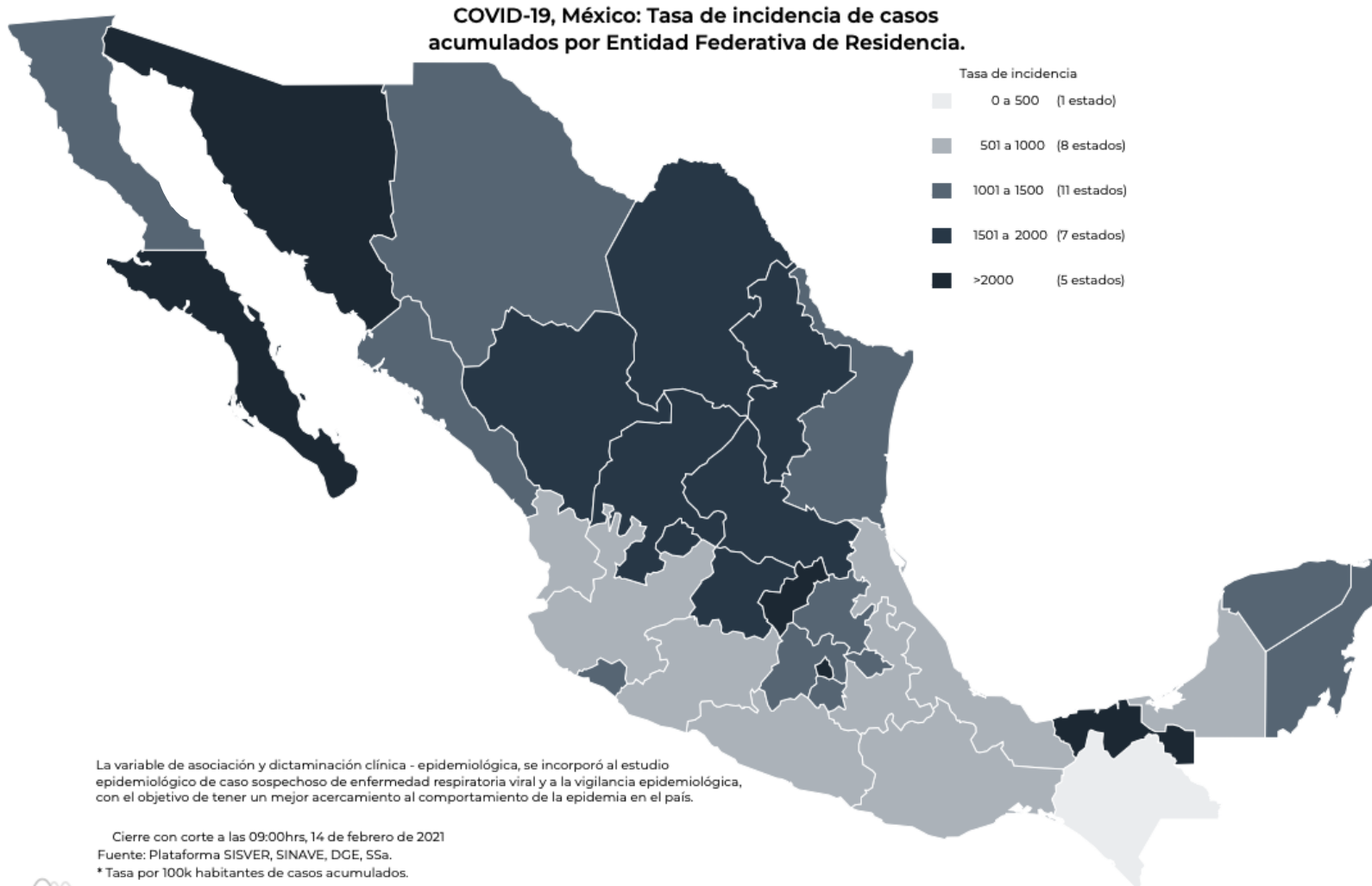
Secretaría  
**de Salud**



GOBIERNO DEL ESTADO DE  
**GUERRERO**  
2015 - 2021

## PANORAMA NACIONAL (14-Feb-2021)

**RIESGO  
MÁXIMO**



**1,992,794**  
Confirmados

**433,516**  
Sospechosos totales

**2,671,356**  
Negativos

**174,207**  
Defunciones

**5,097,666**  
Personas notificadas

**58,390**  
Activos



**GUERRERO**  
NOS NECESITA A TODOS



Secretaría  
**de Salud**



GOBIERNO DEL ESTADO DE  
**GUERRERO**  
2015 - 2021

**SEMAFORO DE RIESGO EPIDEMICO**  
(Del 15 al 28 de febrero de 2021)

**RIESGO  
MÁXIMO**

**2 estados**

**21 estados**

**8 estados**

**1 estado**

**SE 7**



**MÁXIMO**



**ALTO**



**MEDIO**



**BAJO**



**GUERRERO**  
NOS NECESITA A TODOS



Secretaría  
**de Salud**

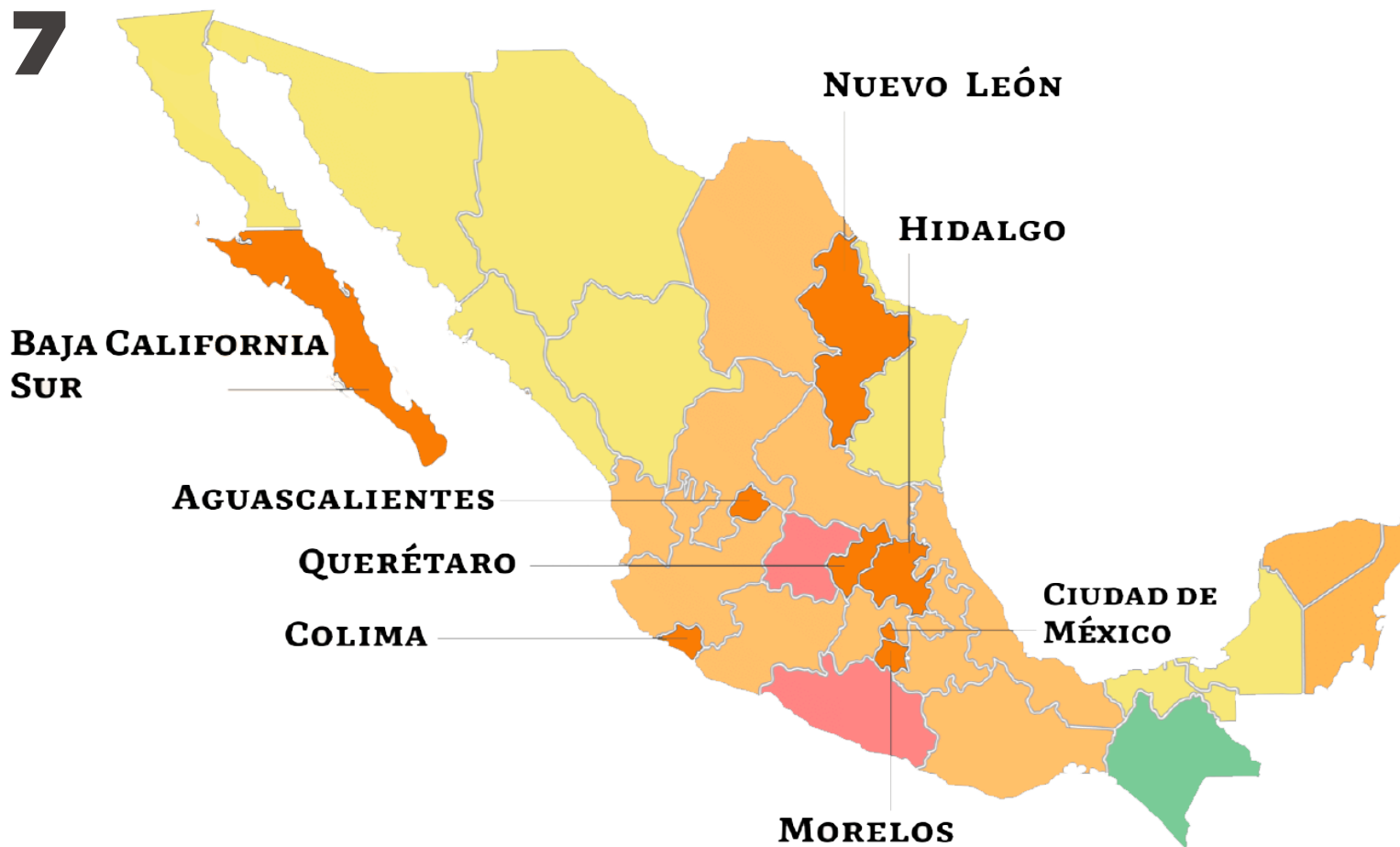


GOBIERNO DEL ESTADO DE  
**GUERRERO**  
2015 - 2021

**SEMAFORO DE RIESGO EPIDEMICO**  
Entidades con mayor puntaje en naranja

**RIESGO MÁXIMO**

**SE 7**



**2 estados**

**21 estados**

**8 estados**

**1 estado**





**GUERRERO**  
NOS NECESITA A TODOS



**Secretaría  
de Salud**



GOBIERNO DEL ESTADO DE  
**GUERRERO**  
2015 - 2021

## PANORAMA ESTATAL (15-Feb-2021)

**RIESGO  
MÁXIMO**

Lazaro Cardenas (5,790)



**34,018**

Total de casos CONFIRMADOS

**2,923**

Total de casos SOSPECHOSOS

**29,515**

Total de casos NEGATIVOS

**3,393**

Total de DEFUNCIONES

**66,456**

Total de estudios realizados

**25,856**

Total de Recuperados

**901**

Total de Casos activos

Núm.

Descripción

**81**

Municipios con casos positivos

**0**

Municipios vecinos sin contagio

**0**

Municipios sin contagios, sin vecindad

Tulcingo (11)

Santiago  
Juxtlahuaca (124)

Oaxaca

Mesones  
Hidalgo (7)

Santa María  
Cortijo (2)



**GUERRERO**  
NOS NECESITA A TODOS



Secretaría  
**de Salud**



GOBIERNO DEL ESTADO DE  
**GUERRERO**  
2015 - 2021

**RIESGO  
MÁXIMO**



# **DETECCIÓN DE CASOS NUEVOS**



**GUERRERO**  
NOS NECESITA A TODOS



Secretaría  
**de Salud**



GOBIERNO DEL ESTADO DE  
**GUERRERO**  
2015 - 2021

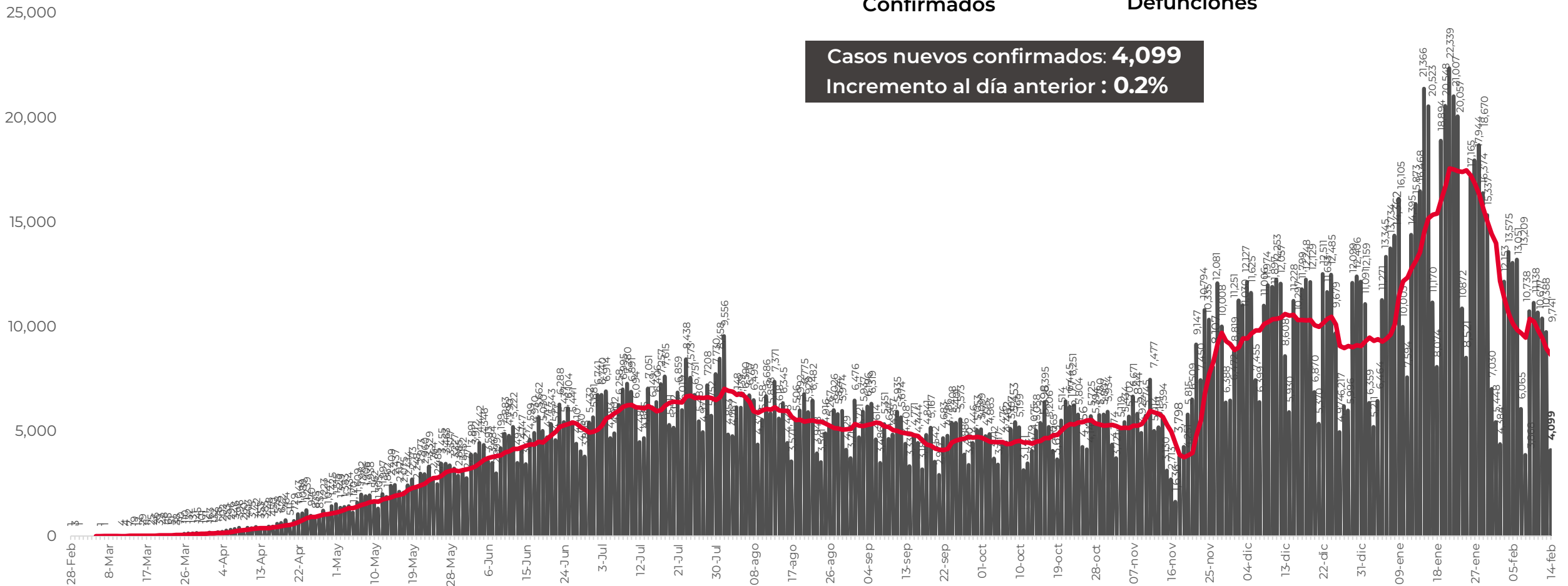
**RIESGO  
MÁXIMO**

## EVOLUCIÓN DE CASOS NUEVOS NIVEL NACIONAL (14-Feb-2021)

**1,992,794**  
Confirmados

**174,207**  
Defunciones

Casos nuevos confirmados: **4,099**  
Incremento al día anterior : **0.2%**





**GUERRERO**  
NOS NECESITA A TODOS



Secretaría  
**de Salud**



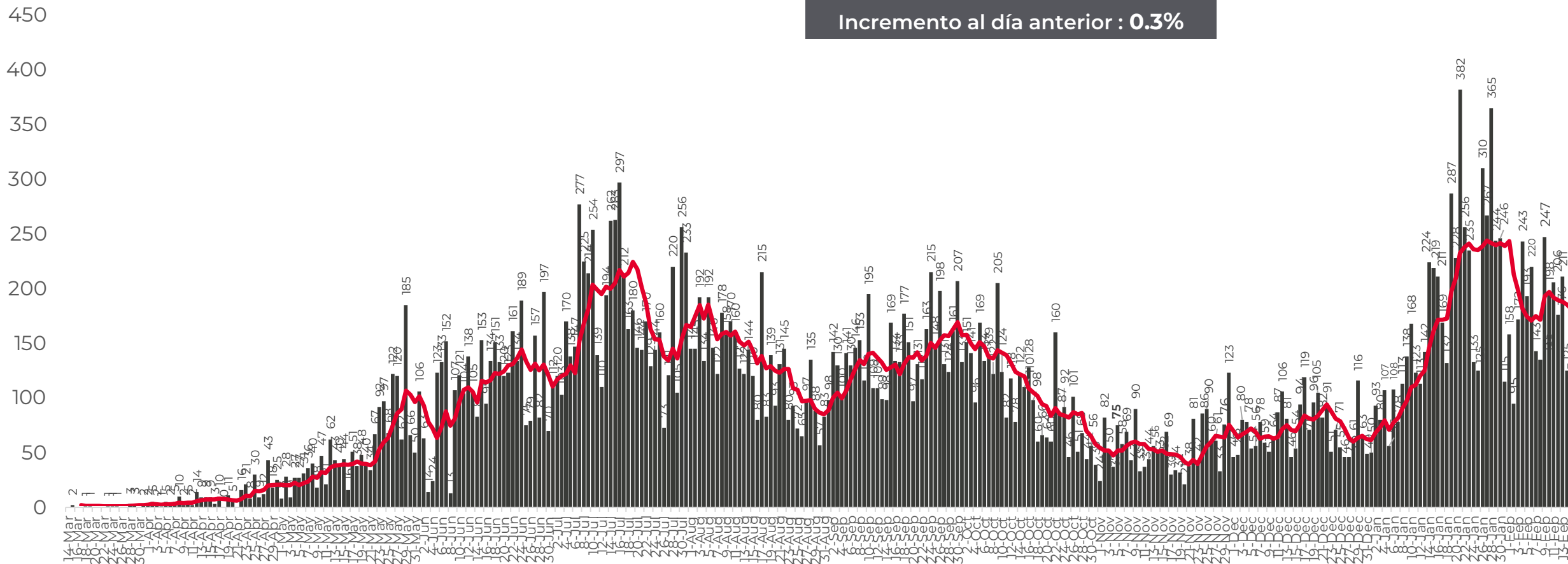
GOBIERNO DEL ESTADO DE  
**GUERRERO**  
2015 - 2021

**RIESGO  
MÁXIMO**

**REGISTRO DIARIO DE CASOS POSITIVOS (15-Feb-2021)**

**N= 34,018**

Casos nuevos confirmados: **105**  
Incremento al día anterior : **0.3%**



FUENTE: SINAVE/DGE/SS: Sistema de Vigilancia Epidemiológica de COVID-19 corte de las 08:00 hrs. al 15 de febrero del 2021.





**GUERRERO**  
NOS NECESITA A TODOS



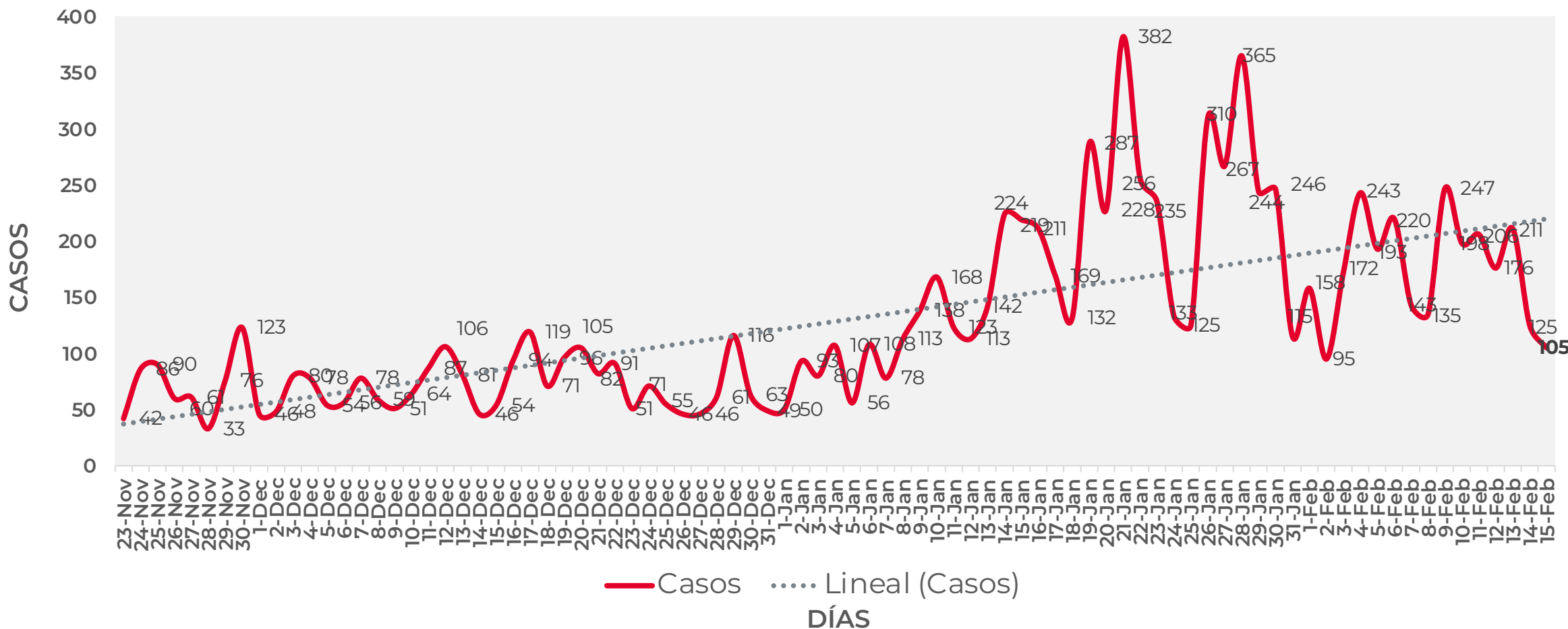
Secretaría  
**de Salud**



GOBIERNO DEL ESTADO DE  
**GUERRERO**  
2015 - 2021

## COMPORTAMIENTO ESTATAL DE REGISTRO DIARIO DE CASOS POSITIVOS (Del 23 de Noviembre al 15 de febrero 2021)

**RIESGO MÁXIMO**



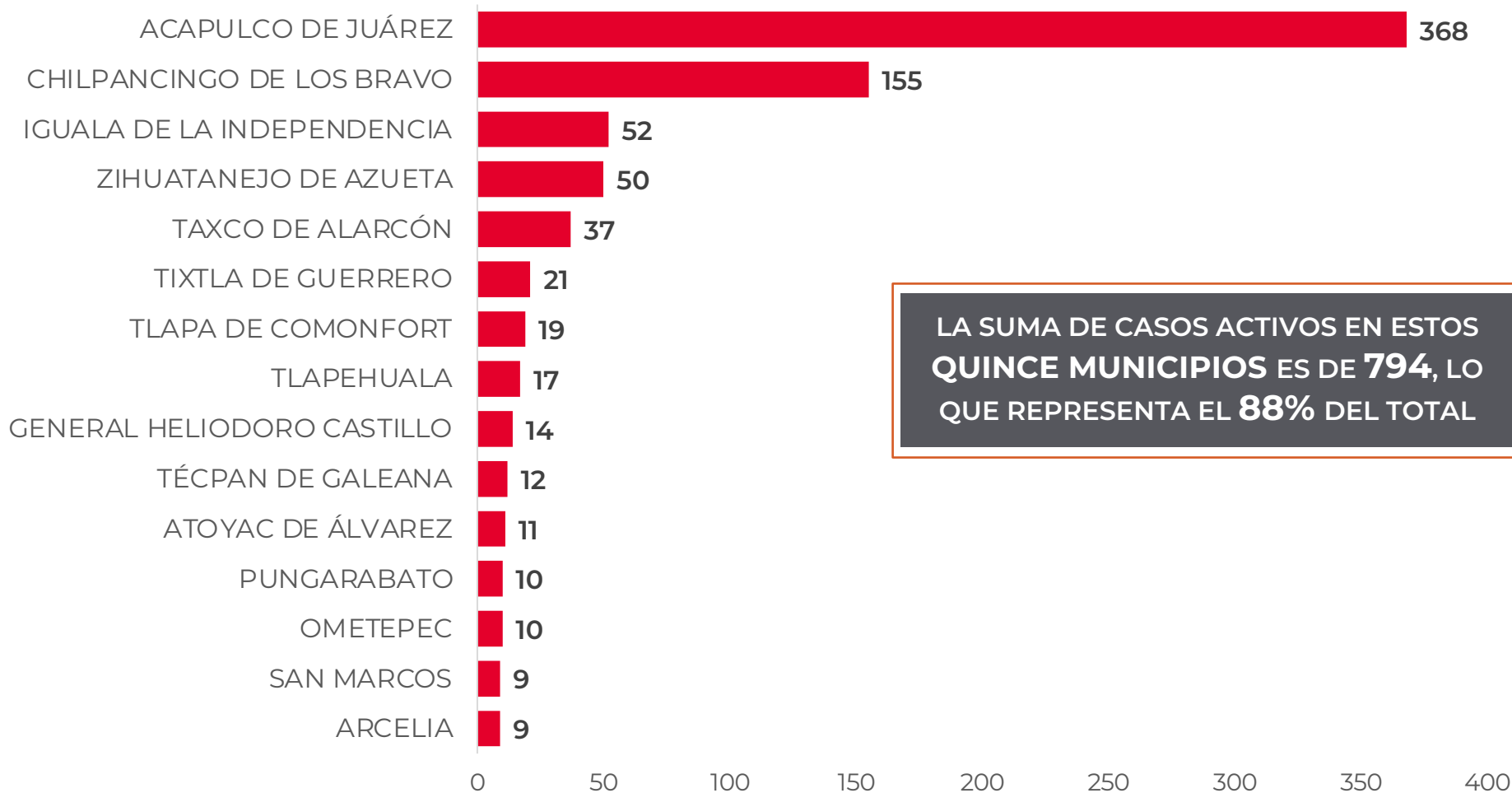


# DISTRIBUCIÓN DE MUNICIPIOS CON MAYOR NÚMERO DE CASOS ACTIVOS (Del 01 al 14 de febrero 2021)

**RIESGO  
MÁXIMO**

**N=901**

Activos en los últimos 14 días



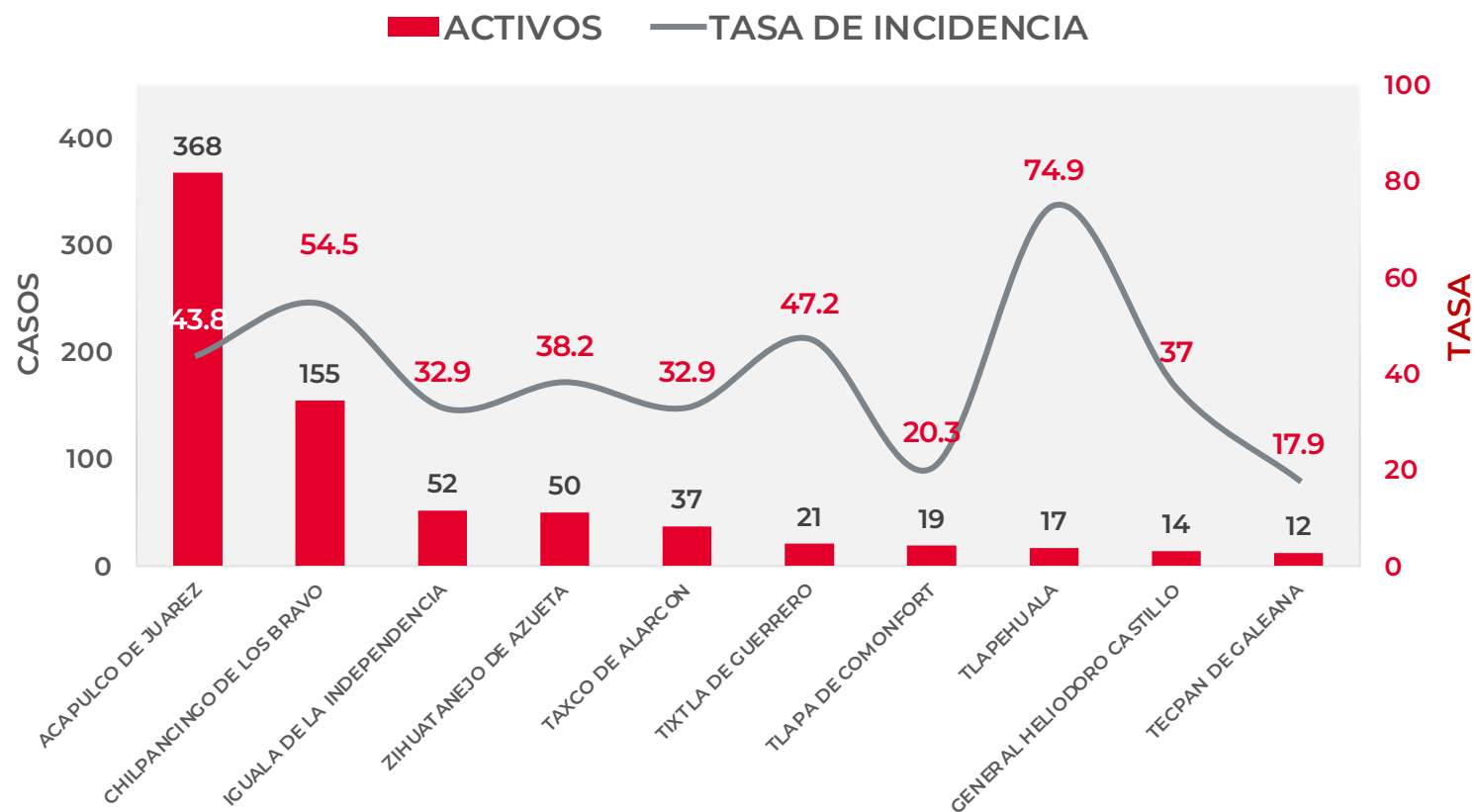
LA SUMA DE CASOS ACTIVOS EN ESTOS  
**QUINCE MUNICIPIOS ES DE 794**, LO  
QUE REPRESENTA EL **88%** DEL TOTAL



## TASA DE INCIDENCIA DE CASOS ACTIVOS (Del 01 al 14 de febrero 2021)

**RIESGO  
MÁXIMO**

No. PROG.	MUNICIPIO	ACTIVOS	TASA DE INCIDENCIA
1	ACAPULCO DE JUAREZ	368	43.8
2	CHILPANCINGO DE LOS BRAVO	155	54.5
3	IGUALA DE LA INDEPENDENCIA	52	32.9
4	ZIHUATANEJO DE AZUETA	50	38.2
5	TAXCO DE ALARCON	37	32.9
6	TIXTLA DE GUERRERO	21	47.2
7	TLAPA DE COMONFORT	19	20.3
8	TLAPEHUALA	17	74.9
9	GENERAL HELIODORO CASTILLO	14	37
10	TECPAN DE GALEANA	12	17.9



TASA DE INCIDENCIA= CASOS x 100,000 / POBLACION\*

\*Población: Inegi 2019(POBLACIÓN UTILIZADA POR EL NIVEL FEDERAL )




# TASA DE INCIDENCIA DE CASOS ACTIVOS ESTIMADOS POR ENTIDAD FEDERATIVA (Del 01 al 14 de febrero 2021)

**RIESGO  
MÁXIMO**

**N=901**

COVID-19, México: Tasa de incidencia de casos activos (últimos 14 días) estimados por Entidad Federativa de Residencia.



\*La variable de asociación y dictaminación clínica - epidemiológica, se incorporó al estudio epidemiológico de caso sospechoso de enfermedad respiratoria viral y a la vigilancia epidemiológica, con el objetivo de tener un mejor acercamiento al comportamiento de la epidemia en el país.

Actualización a las 20:00hrs, 14 de febrero de 2021  
Fuente: Plataforma SISVER, SINAVE, DGE, SSA.

\* Tasa por 100k habitantes de casos activos estimados, por fecha de inicio de síntomas en los últimos 14 días.

Fecha de síntomas	Confirmados	Sospechosos	Total	Estimados (6%)	Tasa estimada
01/02/21	181	18	199	180	
02/02/21	142	14	156	141	
03/02/21	125	23	148	124	
04/02/21	106	18	124	105	
05/02/21	94	24	118	93	
06/02/21	73	16	89	72	
07/02/21	60	22	82	59	
08/02/21	55	27	82	53	
09/02/21	33	31	64	31	
10/02/21	20	25	45	19	
11/02/21	8	2	10	8	
12/02/21	4	0	4	4	
13/02/21	0	0	0	0	
14/02/21	0	0	0	0	
<b>Total</b>	<b>901</b>	<b>220</b>	<b>1,121</b>	<b>889</b>	<b>24.3</b>

TASA ESTIMADA DE INCIDENCIA= (TOTAL DE ESTIMADOS X 100,000 / POBLACIÓN TOTAL)



**GUERRERO**  
NOS NECESITA A TODOS



Secretaría  
**de Salud**



GOBIERNO DEL ESTADO DE  
**GUERRERO**  
2015 - 2021

**RIESGO  
MÁXIMO**



# **TENDENCIA DE OCURRENCIA DE CASOS**



**GUERRERO**  
NOS NECESITA A TODOS



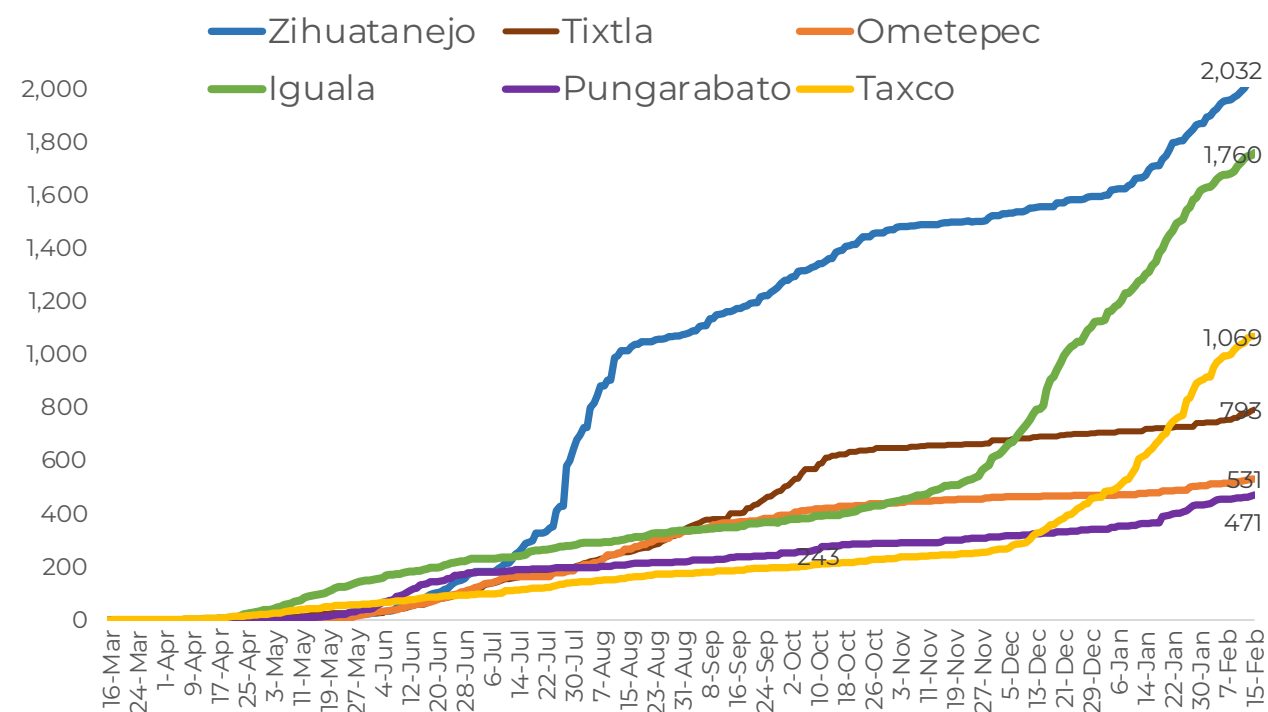
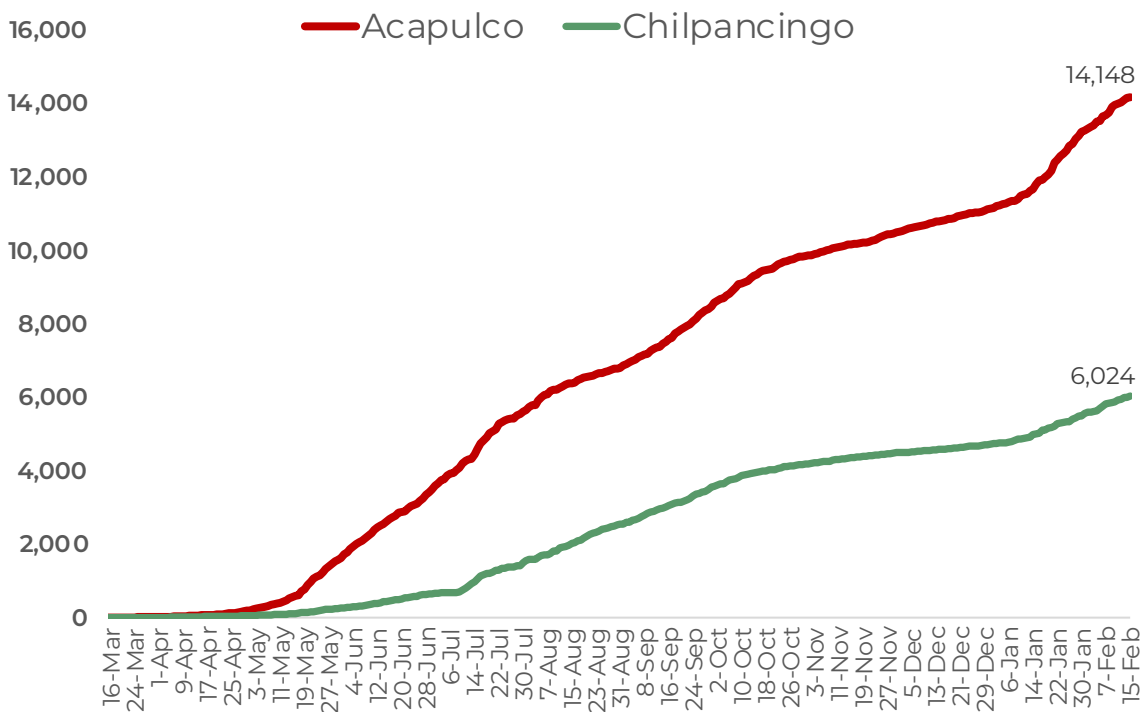
Secretaría  
**de Salud**



GOBIERNO DEL ESTADO DE  
**GUERRERO**  
2015 - 2021

## CASOS POSITIVOS DE MUNICIPIOS PRIORITARIOS (CORTE 15-Feb-2021)

**RIESGO  
MÁXIMO**





**GUERRERO**  
NOS NECESITA A TODOS



Secretaría  
**de Salud**



GOBIERNO DEL ESTADO DE  
**GUERRERO**  
2015 - 2021

**RIESGO  
MÁXIMO**



# **TENDENCIA DE HOSPITALIZACIÓN**



**GUERRERO**  
NOS NECESITA A TODOS



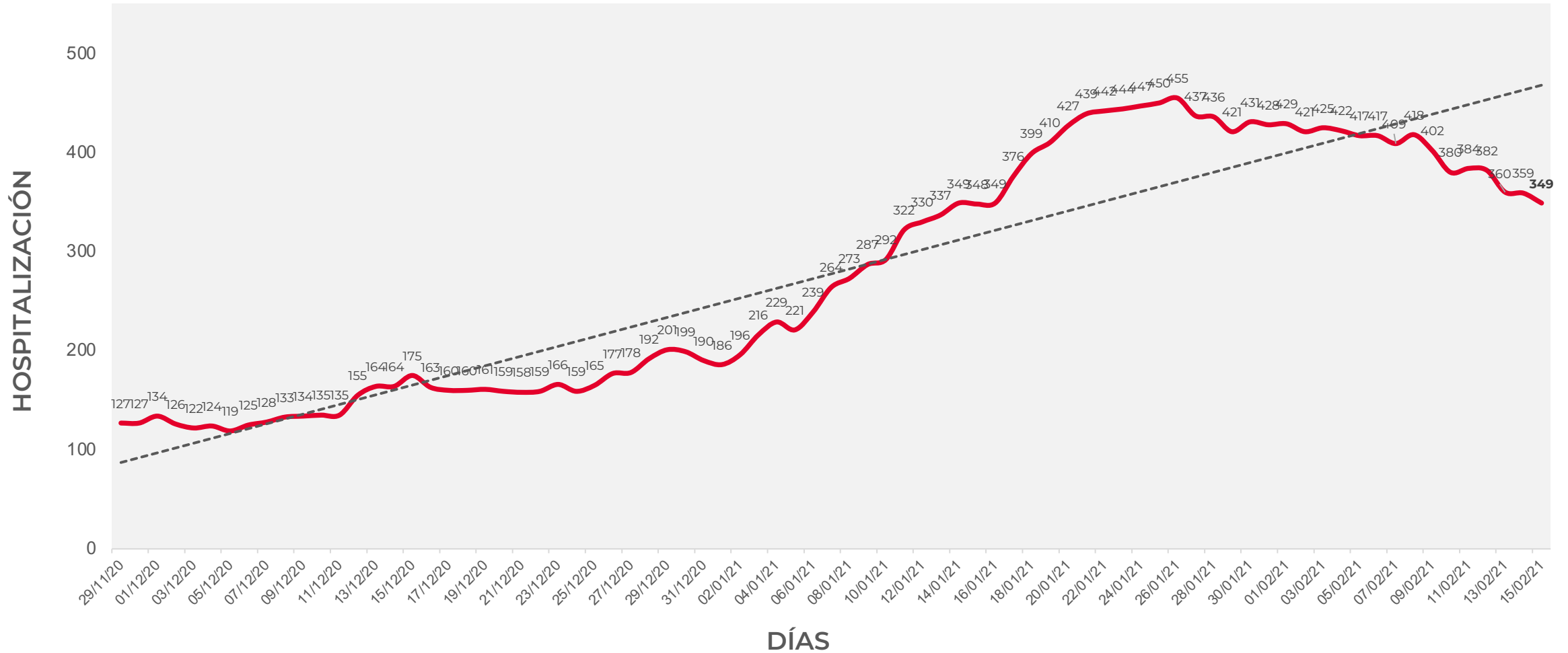
Secretaría  
**de Salud**



GOBIERNO DEL ESTADO DE  
**GUERRERO**  
2015 - 2021

# COMPORTAMIENTO ESTATAL DE HOSPITALIZACIÓN EN TIEMPO REAL DÍA A DÍA (Del 29 de Noviembre al 15 de febrero 2021)

**RIESGO  
MÁXIMO**







**GUERRERO**  
NOS NECESITA A TODOS



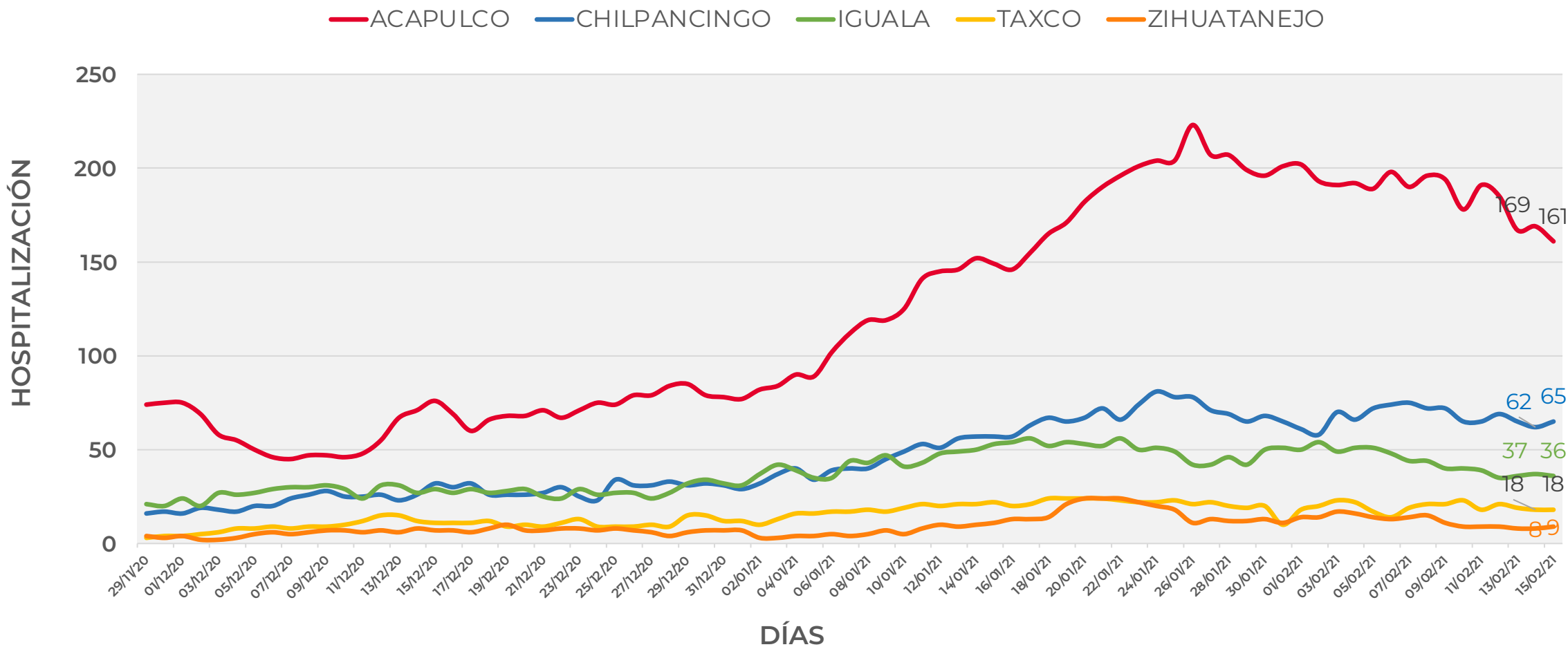
Secretaría  
**de Salud**



GOBIERNO DEL ESTADO DE  
**GUERRERO**  
2015 - 2021

# COMPORTAMIENTO MUNICIPAL DE HOSPITALIZACIÓN EN TIEMPO REAL DÍA A DÍA (Del 29 de Noviembre al 15 de febrero 2021)

**RIESGO  
MÁXIMO**





**GUERRERO**  
NOS NECESITA A TODOS



Secretaría  
**de Salud**



GOBIERNO DEL ESTADO DE  
**GUERRERO**  
2015 - 2021

## ESTADO DE SALUD DE PACIENTES HOSPITALIZADOS TIEMPO REAL (Día a Día)

**RIESGO  
MÁXIMO**

ESTATUS	TOTAL
HOSPITALIZADO ESTABLE	34
HOSPITALIZADO GRAVE	241
HOSPITALIZADO CRÍTICO (INTUBADO)	74
<b>TOTAL</b>	<b>349</b>

Corte: 15 de febrero de 2021



**GUERRERO**  
NOS NECESITA A TODOS



Secretaría  
**de Salud**

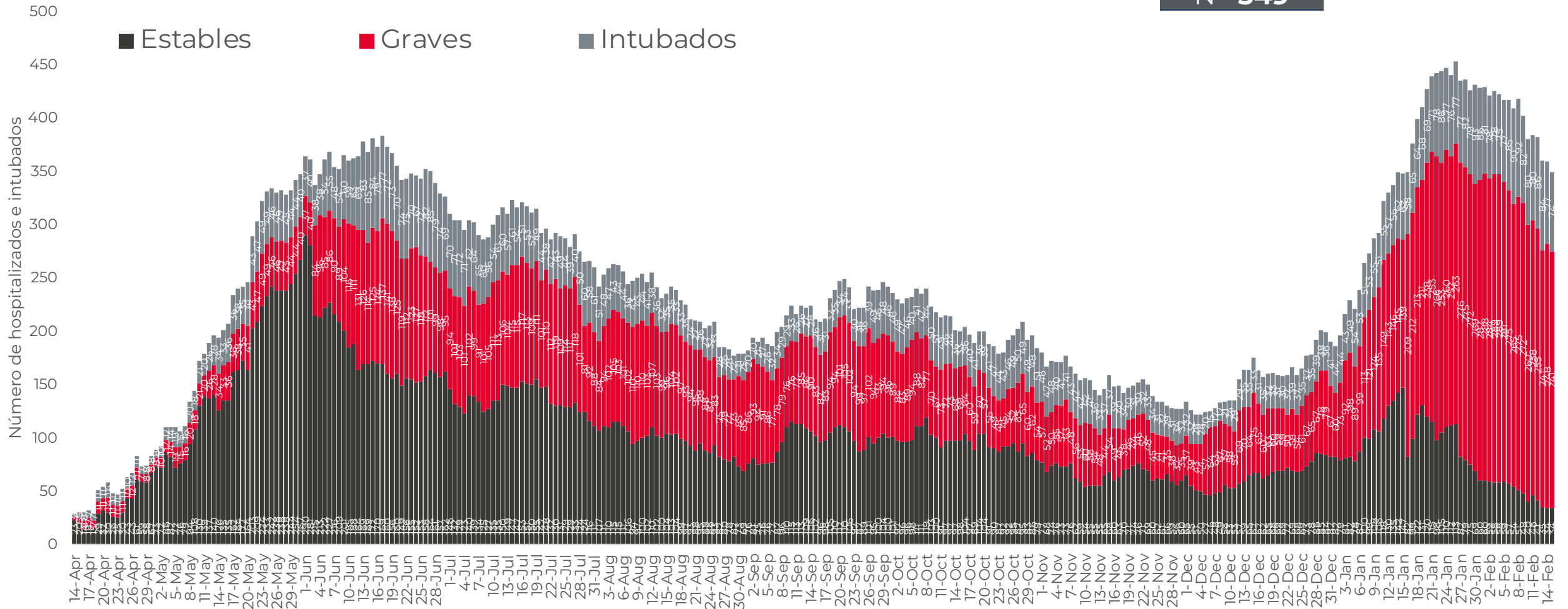


GOBIERNO DEL ESTADO DE  
**GUERRERO**  
2015 - 2021

**RIESGO  
MÁXIMO**

## TENDENCIA DE HOSPITALIZADOS COVID-19

N = 349





**GUERRERO**  
NOS NECESITA A TODOS



Secretaría  
**de Salud**



GOBIERNO DEL ESTADO DE  
**GUERRERO**  
2015 - 2021

**RIESGO  
MÁXIMO**



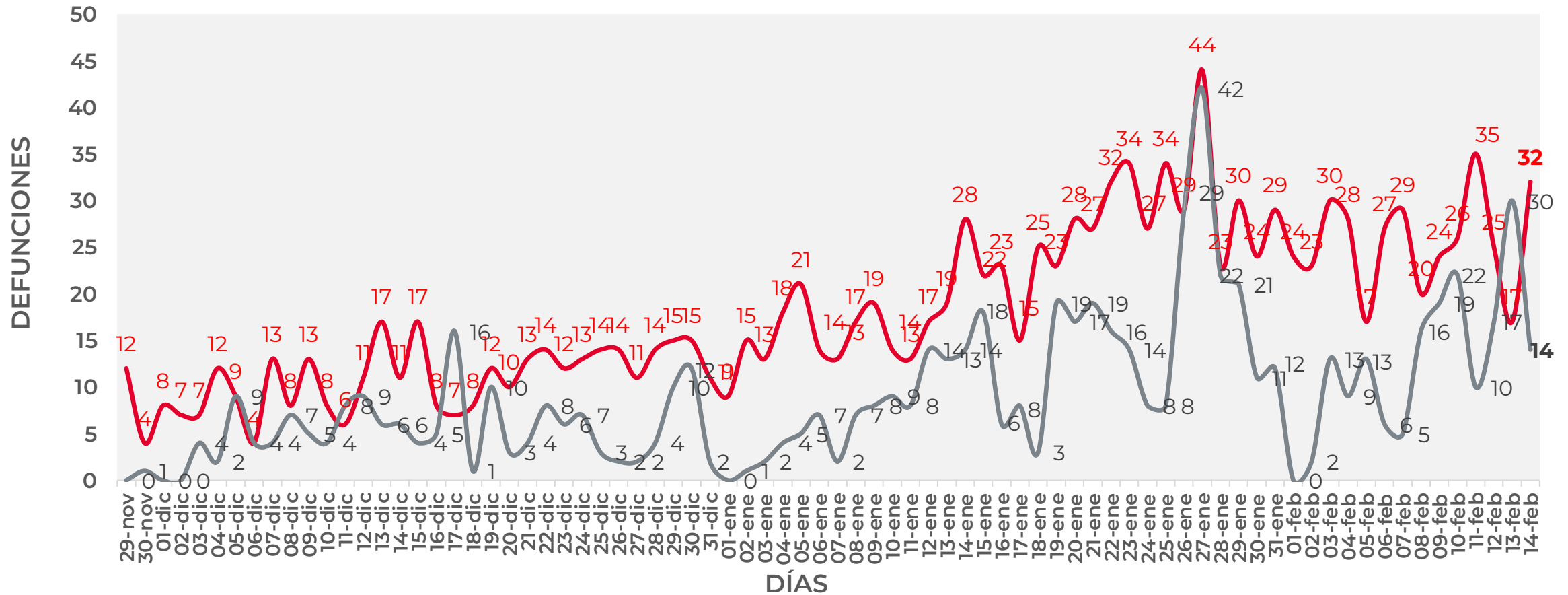
# **TENDENCIA DE DEFUNCIONES**



# COMPORTAMIENTO ESTATAL DE DEFUNCIONES EN TIEMPO REAL DÍA A DÍA VS PLATAFORMA (Del 29 de Noviembre al 14 de febrero 2021)

**RIESGO MÁXIMO**

— TIEMPO REAL — PLATAFORMA





**GUERRERO**  
NOS NECESITA A TODOS



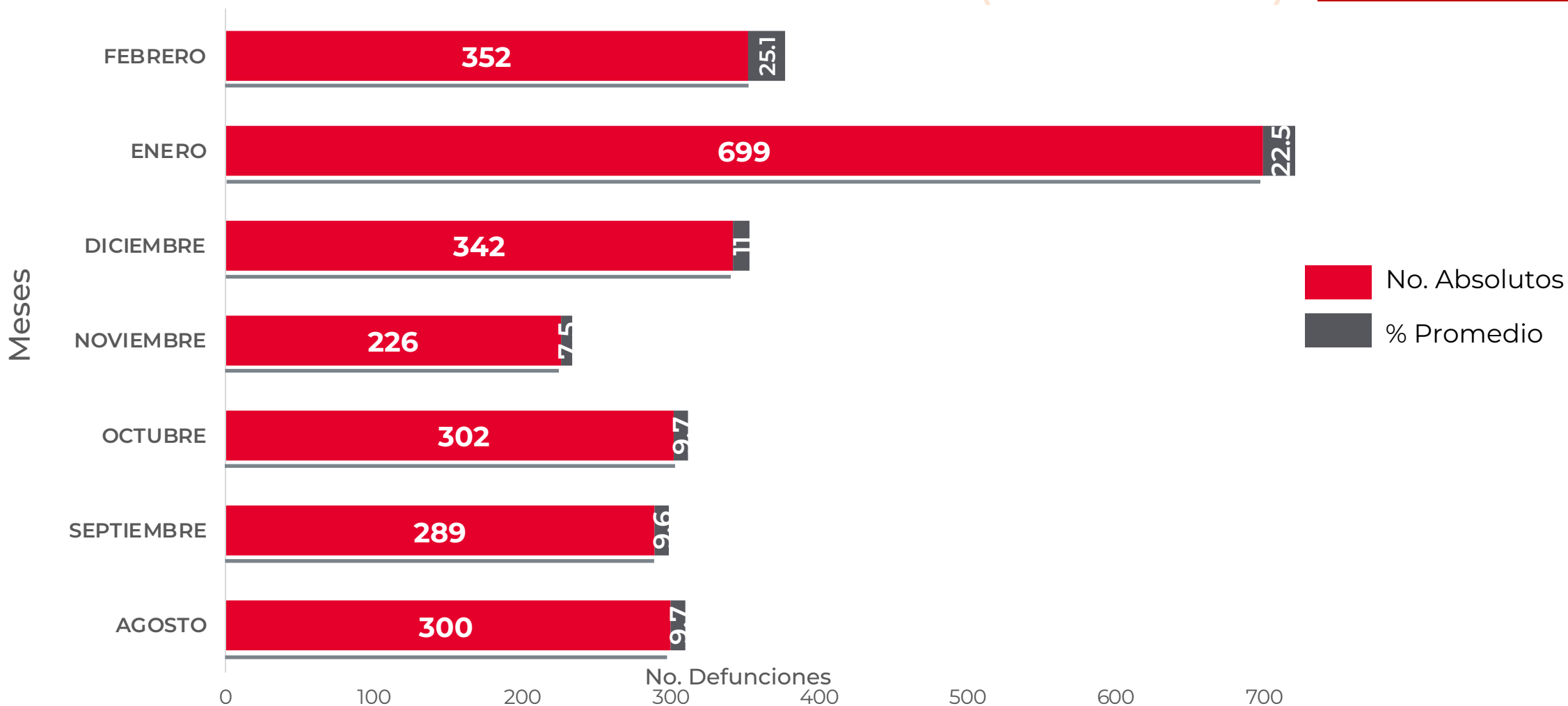
Secretaría  
**de Salud**



GOBIERNO DEL ESTADO DE  
**GUERRERO**  
2015 - 2021

**RIESGO  
MÁXIMO**

**COMPARATIVO DE LAS DEFUNCIÓNES POR MES**  
**NÚMEROS ABSOLUTOS VS PORCENTAJE DEL DÍA A DÍA (Corte: 14-Feb-2021)**



FUENTE: SINAVE/DGE/SS: Sistema de Vigilancia Epidemiológica de COVID-19 corte de las 20:00 hrs. al 14 de febrero del 2021.



## DEFUNCIONES NOTIFICADAS POR FECHA DE REGISTRO (CORTE 14-Feb-2021)

**RIESGO  
MÁXIMO**

### DEFUNCIONES NOTIFICADAS POR MES

MES	NÚMERO
<b>FEBRERO</b>	<b>14</b>
ENERO	0
DICIEMBRE	0
NOVIEMBRE	0
OCTUBRE	0
SEPTIEMBRE	0
AGOSTO	0
JULIO	0
JUNIO	0
MAYO	0
ABRIL	0
<b>TOTAL DEFUNCIONES</b>	<b>14</b>

### DEFUNCIONES FEBRERO POR FECHA

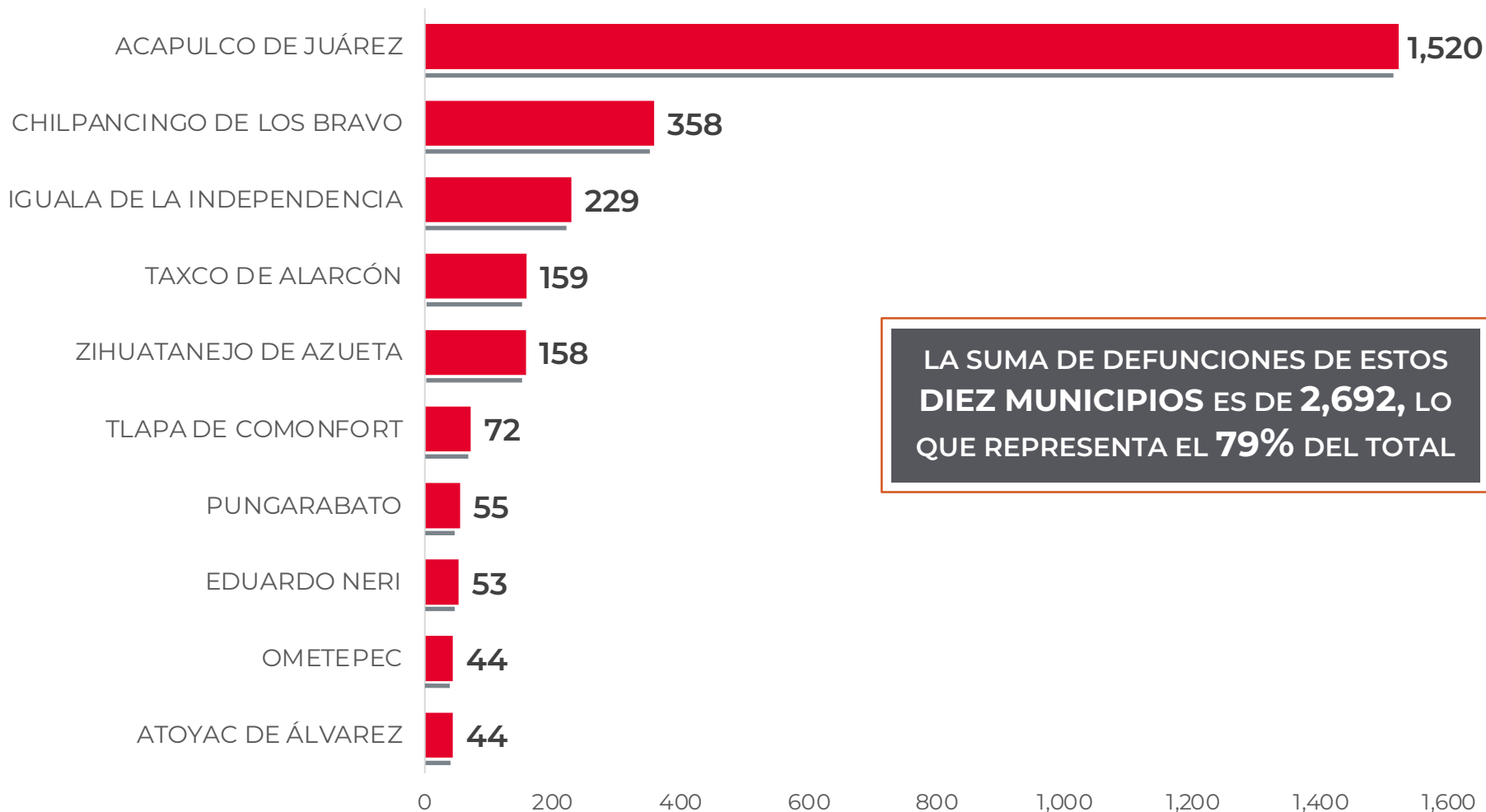
No. Prog.	FECHA	NÚMERO
1	13/02/21	2
2	12/02/21	7
3	11/02/21	1
4	09/02/21	3
5	03/02/21	1
<b>TOTAL DEFUNCIONES</b>		<b>14</b>



## MUNICIPIOS CON MAYOR NÚMERO DE DEFUNCIONES (CORTE 14-Feb-2021)

**RIESGO  
MÁXIMO**

**N=3,393**



LA SUMA DE DEFUNCIONES DE ESTOS  
**DIEZ MUNICIPIOS ES DE 2,692, LO  
QUE REPRESENTA EL 79% DEL TOTAL**





**GUERRERO**  
NOS NECESITA A TODOS



Secretaría  
**de Salud**



GOBIERNO DEL ESTADO DE  
**GUERRERO**  
2015 - 2021

**RIESGO  
MÁXIMO**



# **PORCENTAJE DE OCUPACIÓN HOSPITALARIA**



## CONCENTRADO SECTORIAL, DISPONIBILIDAD DE CAMAS (15-Feb-2021)

**RIESGO  
MÁXIMO**

Corte (15-Feb-2021)	DESCRIPCIÓN	TOTAL SECTORIAL		
		NÚMERO	OCUPACIÓN	% DE OCUPACIÓN
	CAMAS COVID	731	<b>349</b> (-10)	48%
	CAMAS NO COVID	867	<b>461</b> (-26)	53%
	<b>TOTAL</b>	1,598	<b>810</b>	51%

Corte (14-Feb-2021)	DESCRIPCIÓN	TOTAL SECTORIAL		
		NÚMERO	OCUPACIÓN	% DE OCUPACIÓN
	CAMAS COVID	731	<b>359</b>	49%
	CAMAS NO COVID	867	<b>487</b>	56%
	<b>TOTAL</b>	1,598	<b>846</b>	53%



**RIESGO  
MÁXIMO**

## DISPONIBILIDAD CAMAS HOSPITALIZACIÓN GENERAL (15-Feb-2021)

### COVID-19 México: disponibilidad de camas para hospitalización general

#### Entidades

Sin cambio

**1**

con **más de 70%** de ocupación

CDMX 72% =

Sin cambio

**6**

entre **69% y 50%** de ocupación

Edomex 66% = Gto. 51% =  
Pue. 63% =  
Mor. 54% =  
Gro. 53% =  
Hgo. 53% =

**25**

con **menos de 50%** de ocupación



-2 pp

**41%**

ocupación nacional

**48%**

Ocupación guerrero

**34,470** Camas totales

**20,256** Camas disponibles

**14,214** Camas ocupadas



**RIESGO  
MÁXIMO**

**DISPONIBILIDAD CAMAS CON VENTILADOR (14-Feb-2021)**

**COVID-19 México: disponibilidad de camas con ventilador**

Entidades

↓ **0**

con **más de 70%** de ocupación

↑ **5**

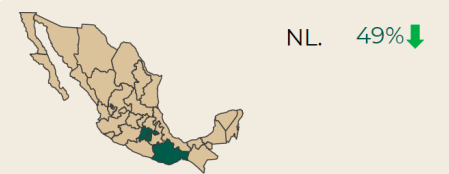
entre **69% y 50%** de ocupación

**27**

con **menos de 50%** de ocupación



CDMX	67%	↓
Tlax.	60%	==
Edomex	56%	==
Mor.	53%	↑
Oax.	52%	==



↓ **41%**  
ocupación nacional  
-1 pp

**33%**  
Ocupación guerrero

**11,137** Camas totales

**6,570** Camas disponibles

**4,567** Camas ocupadas