



GUERRERO
NOS NECESITA A TODOS



Secretaría
de Salud



GOBIERNO DEL ESTADO DE
GUERRERO
2015 - 2021

SEMÁFORO NARANJA

**RIESGO
ALTO**



**DE
CONTAGIO**

**SECRETARÍA DE SALUD
INFORME DE SEGUIMIENTO**

15 DE AGOSTO DE 2020



GUERRERO
NOS NECESITA A TODOS



Secretaría
de Salud

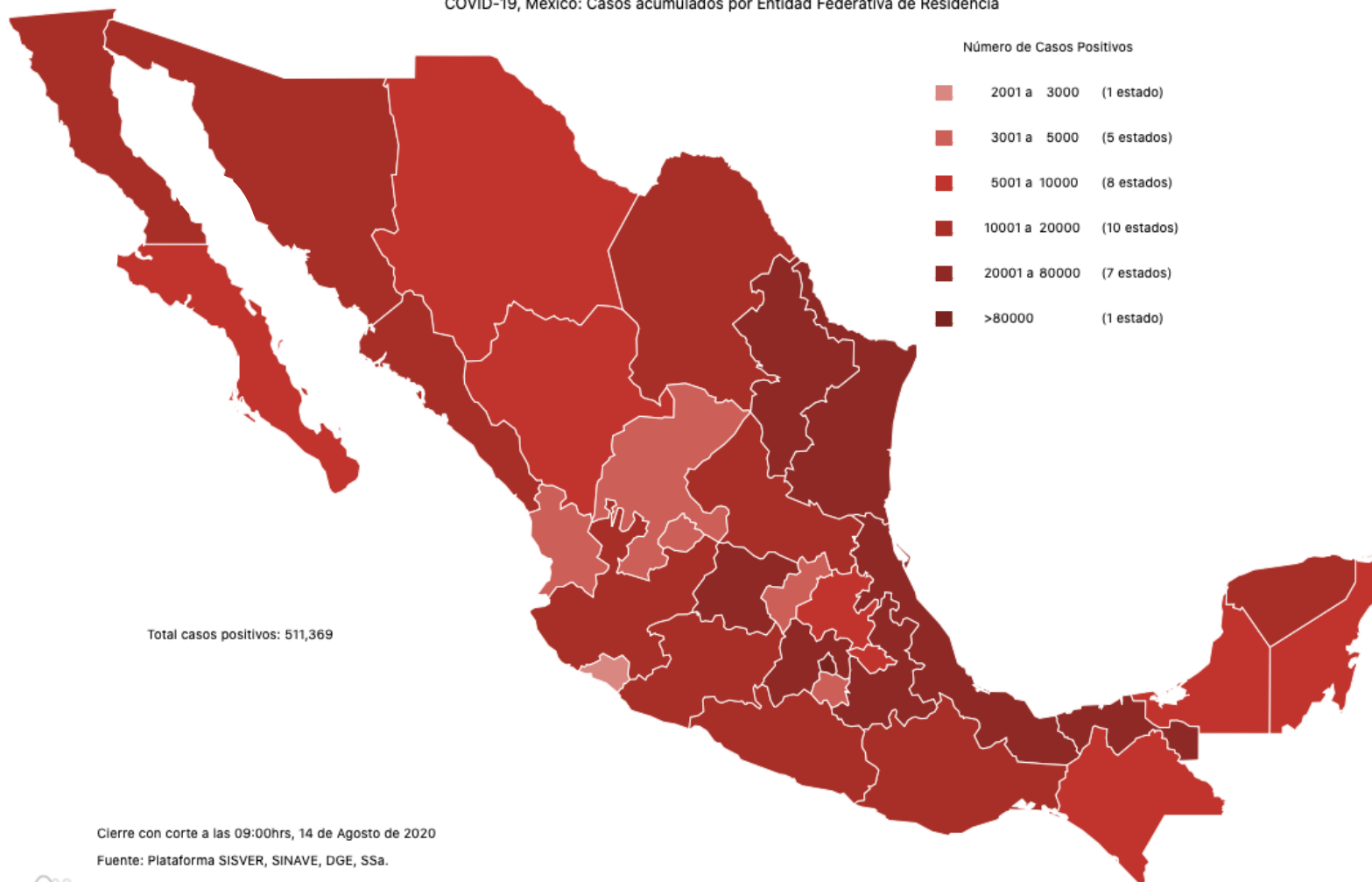


GOBIERNO DEL ESTADO DE
GUERRERO
2015 - 2021

PANORAMA NACIONAL (14-Ago-2020)

**RIESGO
ALTO**

COVID-19, México: Casos acumulados por Entidad Federativa de Residencia



511,369

Confirmados

85,509

Sospechosos

559,974

Negativos

55,908

Defunciones

1,156,852

Personas estudiadas

30,366

Activos



GUERRERO
NOS NECESITA A TODOS



Secretaría
de Salud



GOBIERNO DEL ESTADO DE
GUERRERO
2015 - 2021

**RIESGO
ALTO**

EVOLUCIÓN DE CASOS NUEVOS NIVEL NACIONAL (13-Ago-2020)

12,000

10,000

8,000

6,000

4,000

2,000

0

N= 511,369

Casos nuevos confirmados: 5,618
Incremento al día anterior : 1.1%

28-Feb 4-Mar 9-Mar 14-Mar 19-Mar 24-Mar 29-Mar 3-Apr 8-Apr 13-Apr 18-Apr 23-Apr 28-Apr 3-May 8-May 13-May 18-May 23-May 28-May 2-Jun 7-Jun 12-Jun 17-Jun 22-Jun 27-Jun 2-Jul 7-Jul 12-Jul 17-Jul 22-Jul 27-Jul 02-ago 06-ago 11-ago





GUERRERO
NOS NECESITA A TODOS



Secretaría
de Salud



GOBIERNO DEL ESTADO DE
GUERRERO
2015 - 2021

SEMÁFORO DE RIESGO EPIDÉMICO del 09 al 15 de agosto

**RIESGO
ALTO**

SE 33



16 estados

16 estados

Nivel de riesgo epidémico

- Máximo**
- Alto**
- Medio**
- Bajo**

MÁXIMO
ALTO
MEDIO
BAJO



GUERRERO
NOS NECESITA A TODOS



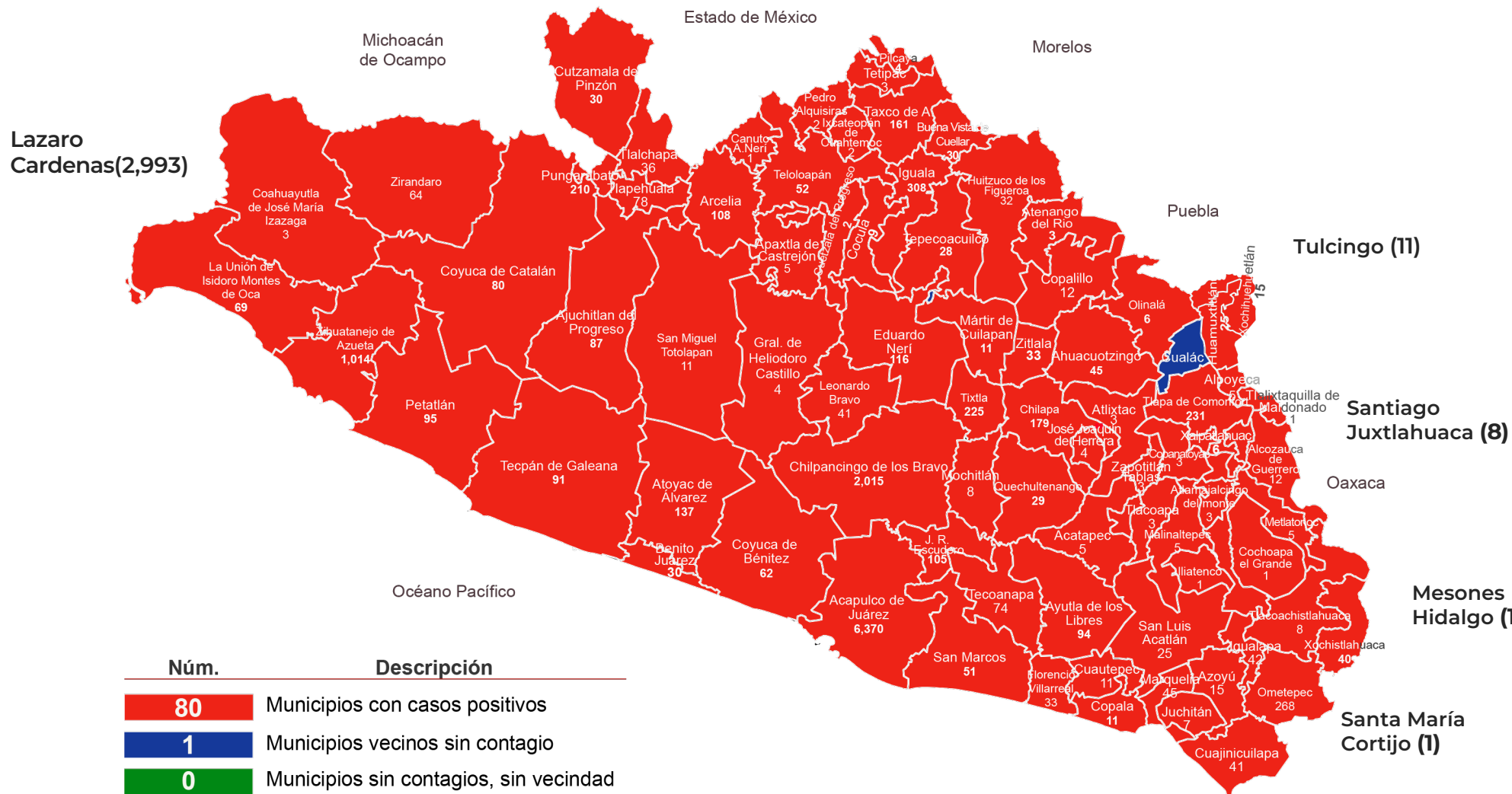
Secretaría
de Salud



GOBIERNO DEL ESTADO DE
GUERRERO
2015 - 2021

PANORAMA ESTATAL (15-ago-2020)

**RIESGO
ALTO**



13,142

Total de casos CONFIRMADOS

911

Total de casos SOSPECHOSOS

8,765

Total de casos NEGATIVOS

1,540

Total de DEFUNCIONES

22,818

Total de estudios realizados

9,080

Total de Recuperados

956

Total de Casos activos

Lazaro Cardenas(2,993)

Tulcingo (11)

Santiago Juxtlahuaca (8)

Mesones Hidalgo (1)

Santa María Cortijo (1)



GUERRERO
NOS NECESITA A TODOS



Secretaría
de Salud



GOBIERNO DEL ESTADO DE
GUERRERO
2015 - 2021

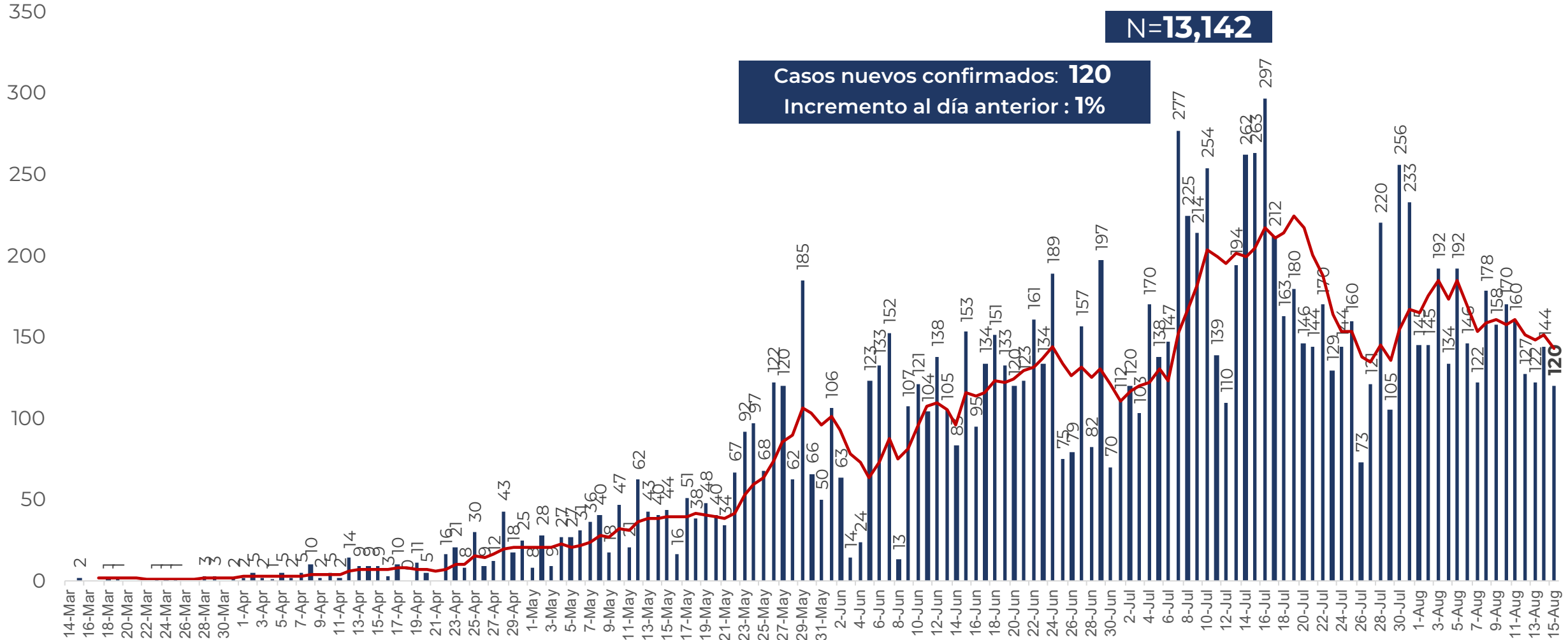


DETECCIÓN DE CASOS NUEVOS



**RIESGO
ALTO**

DETECCIÓN DE CASOS NUEVOS



FUENTE: SINAVE/DGE/SS: Sistema de Vigilancia Epidemiológica de COVID-19 corte de las 20:00 hrs. al 14 de agosto del 2020.

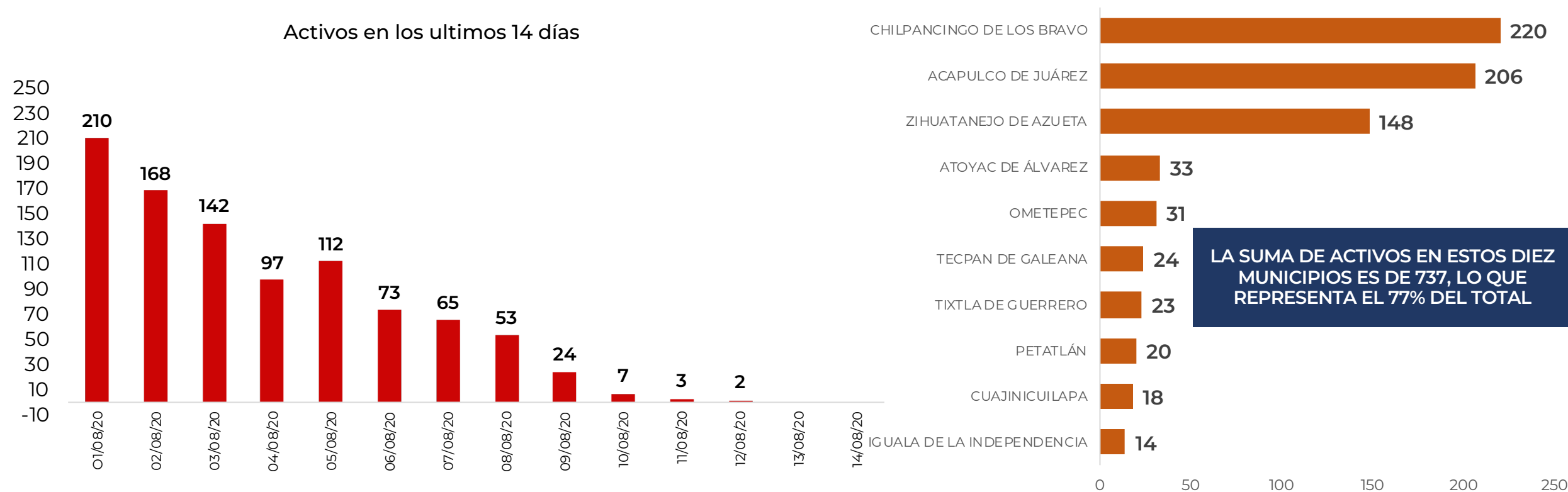


DISTRIBUCIÓN DE MUNICIPIOS POR DÍAS Y CON MAYOR NÚMERO DE ACTIVOS (Del 01 al 14 de agosto)

**RIESGO
ALTO**

N=956

Activos en los últimos 14 días



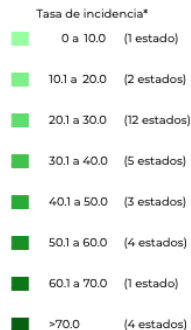


TASA DE INCIDENCIA DE CASOS ACTIVOS ESTIMADOS POR ENTIDAD FEDERATIVA (Del 01 al 14 de agosto)

**RIESGO
ALTO**

N=956

COVID-19, México: Tasa de incidencia de casos activos
estimados por Entidad Federativa de Residencia.



TASA NACIONAL: **35.20**

30.75

Cierre con corte a las 09:00hrs, 14 de Agosto de 2020

Fuente: Plataforma SISVER, SINAVE, DCE, SSA.

* Tasa por 100k habitantes de casos activos estimados, por fecha de inicio de síntomas en los últimos 14 días.

Fecha de síntomas	Confirmados	Sospechosos	Total	Estimados (37%)	Tasa estimada
01/08/20	210	19	229	217	
02/08/20	168	20	188	175	
03/08/20	142	9	151	145	
04/08/20	97	9	106	100	
05/08/20	112	35	147	125	
06/08/20	73	32	105	85	
07/08/20	65	47	112	82	
08/08/20	53	143	196	106	
09/08/20	24	59	83	46	
10/08/20	7	58	65	28	
11/08/20	3	15	18	9	
12/08/20	2	3	5	3	
13/08/20	0	5	5	2	
14/08/20	0	1	1	0	
Total	956	455	1,411	1,125	30.75

TASA ESTIMADA DE INCIDENCIA= (TOTAL DE ESTIMADOS X 100,000 / POBLACIÓN TOTAL)



**RIESGO
ALTO**

MUNICIPIOS CON MAYOR NÚMERO DE CASOS Y DEFUNCIONES

No.PROG.	MUNICIPIO	Total estatal de casos 13,142		Total estatal de Defunciones 1,540		LETALIDAD (%)
		CASOS	%	DEFUNCIONES	%	
1	ACAPULCO DE JUÁREZ	6,370	48%	795	52%	12%
2	CHILPANCINGO DE LOS BRAVO	2,015	15%	151	10%	7%
3	ZIHUATANEJO DE AZUETA	1,014	8%	71	5%	7%
4	IGUALA DE LA INDEPENDENCIA	308	2%	91	6%	30%
5	OMETEPEC	268	2%	23	1%	9%
6	TLAPA DE COMONFORT	231	2%	43	3%	19%
7	TIXTLA DE GUERRERO	225	2%	9	1%	4%
8	PUNGARABATO	210	2%	31	2%	15%
9	CHILAPA DE ÁLVAREZ	179	1%	23	1%	13%
10	TAXCO DE ALARCÓN	161	1%	50	3.2%	31%
11	ATOYAC DE ÁLVAREZ	137	1%	13	1%	9%
12	EDUARDO NERI	116	1%	19	1.2%	16%
14	ARCELIA	108	1%	8	1%	7%
13	JUAN R. ESCUDERO	105	1%	5	0%	5%
15	PETATLÁN	95	1%	6	0%	6%

TASA DE LETALIDAD= NÚMERO DE DEFUNCIONES *100/ TOTAL DE CASOS POSITIVOS



GUERRERO
NOS NECESITA A TODOS



Secretaría
de Salud



GOBIERNO DEL ESTADO DE
GUERRERO
2015 - 2021



TENDENCIA DE OCURRENCIA DE CASOS



GUERRERO
NOS NECESITA A TODOS



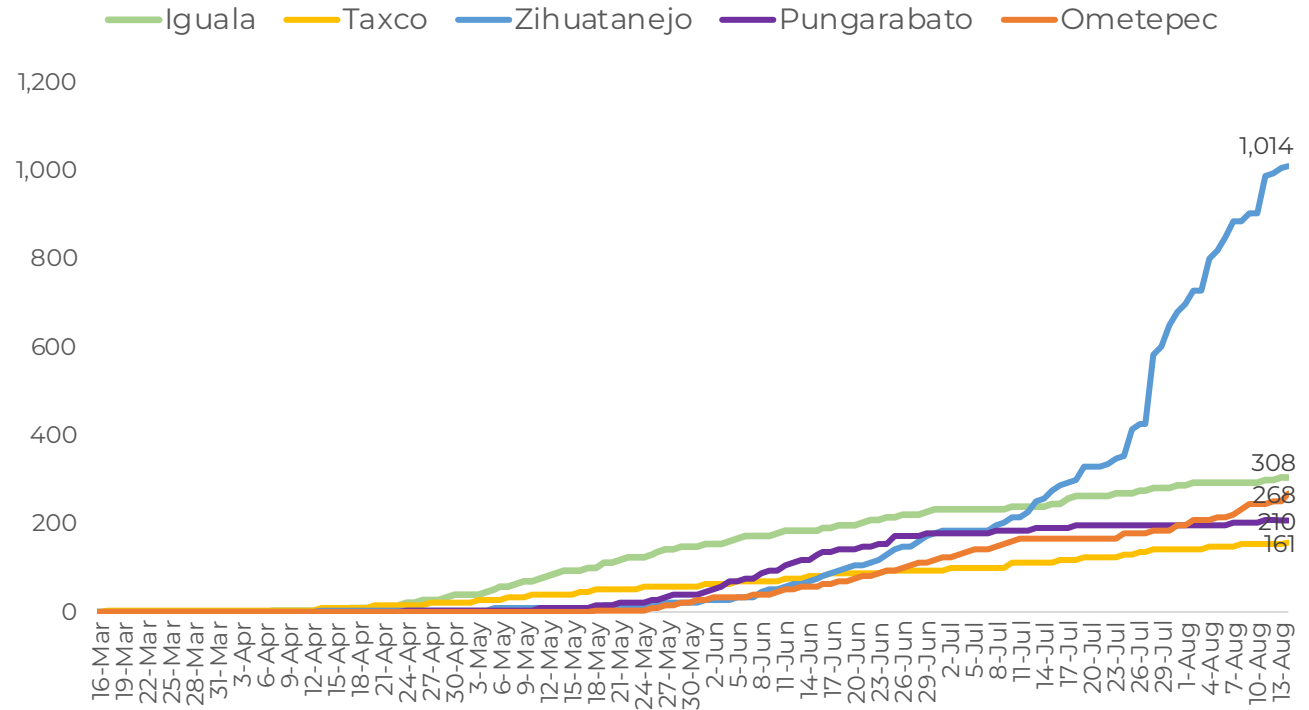
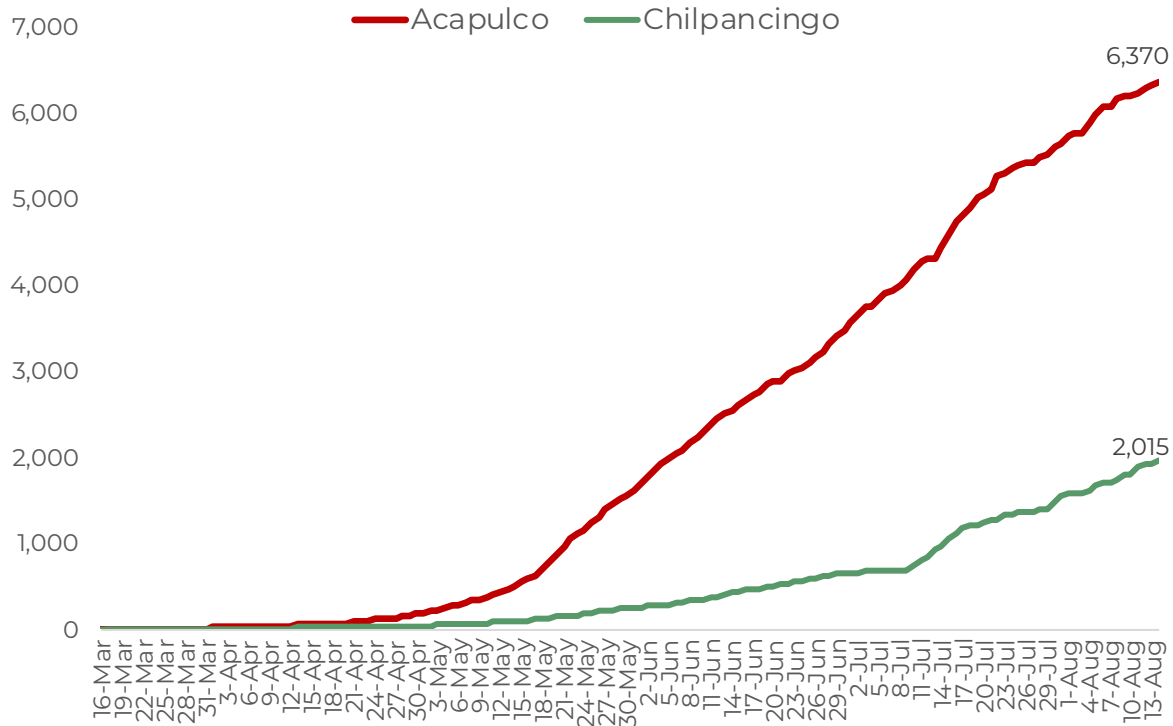
Secretaría
de Salud



GOBIERNO DEL ESTADO DE
GUERRERO
2015 - 2021

**RIESGO
ALTO**

CASOS DE MUNICIPIOS PRIORITARIOS (CORTE 15-AGO-2020)





GUERRERO
NOS NECESITA A TODOS



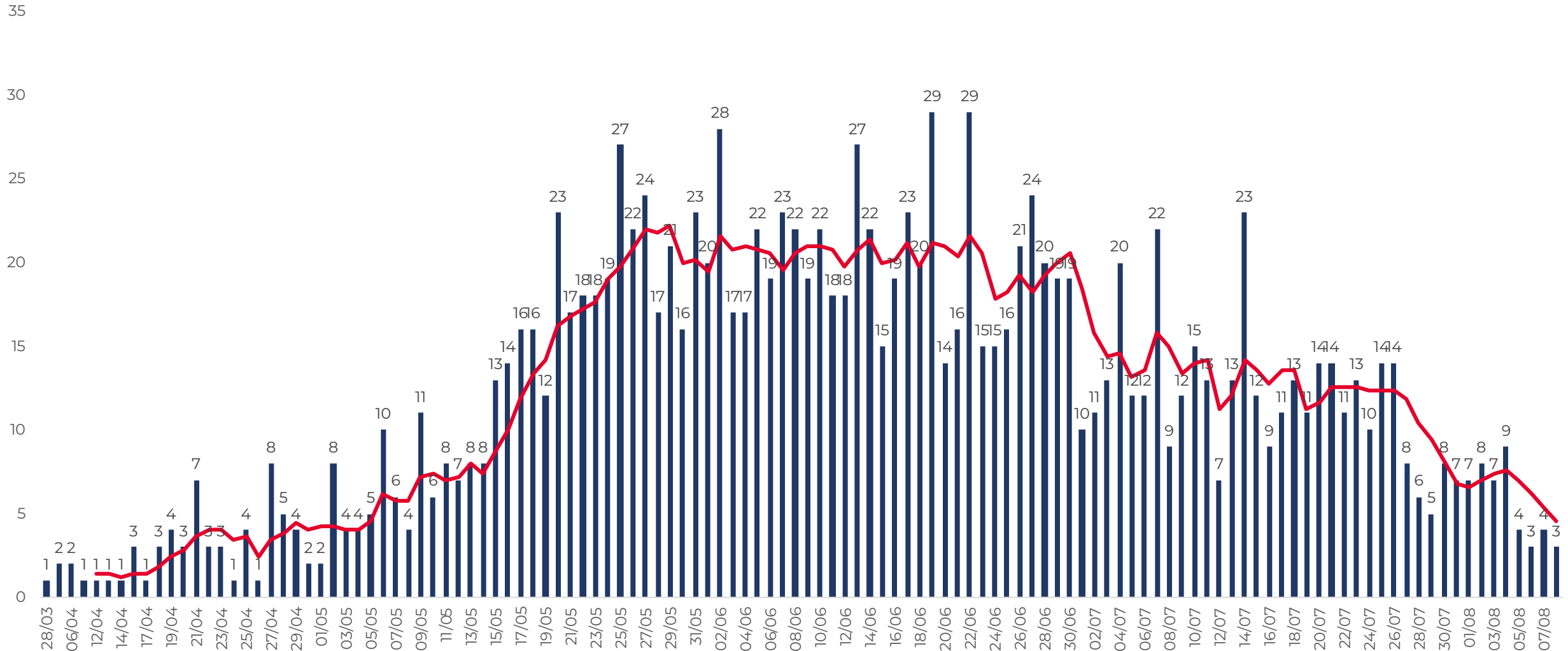
Secretaría
de Salud



GOBIERNO DEL ESTADO DE
GUERRERO
2015 - 2021

**RIESGO
ALTO**

DEFUNCIONES POR FECHA DE OCURRENCIA (CORTE 10-AGO-2020)



FUENTE: SINAVE/DGE/SS: Sistema de Vigilancia Epidemiológica de COVID-19 corte de las 20:00 hrs. al 14 de agosto del 2020.



**RIESGO
ALTO**

CASOS Y DEFUNCIONES POR GRUPOS DE EDAD

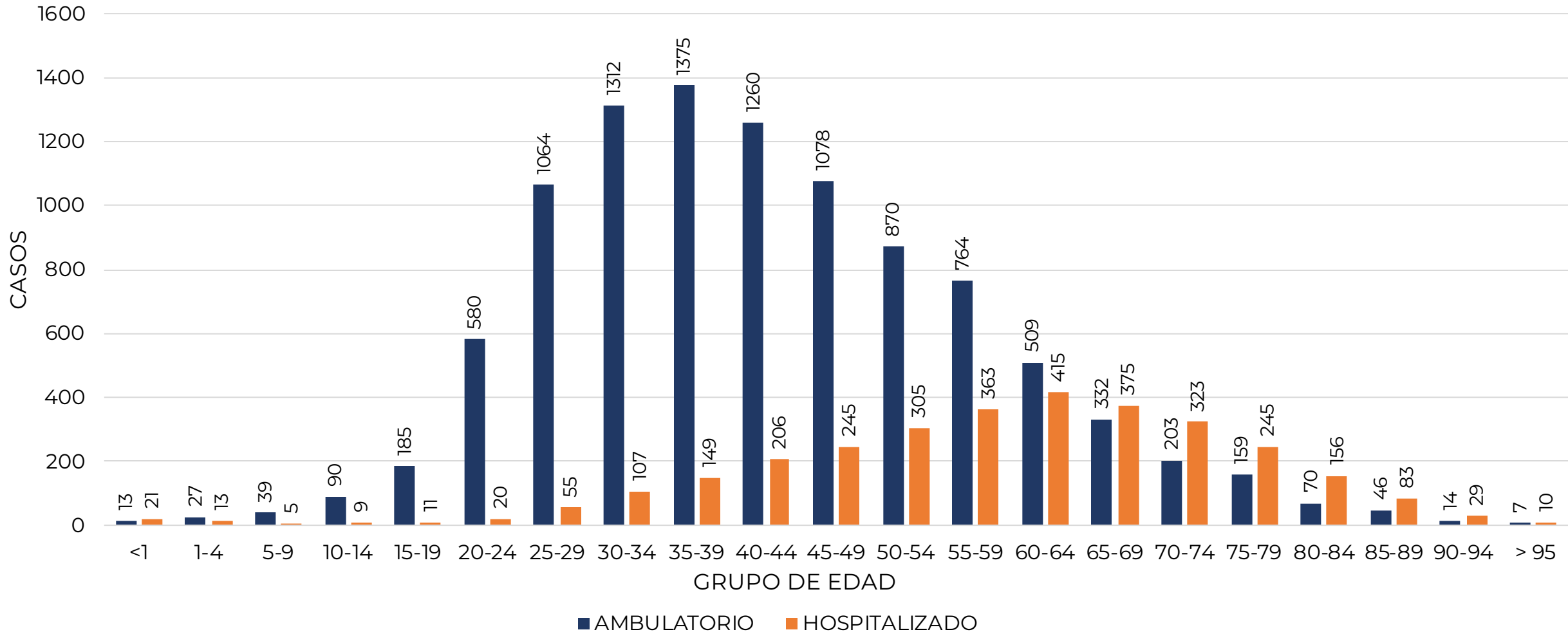
GRUPOS DE EDAD	POSITIVOS		DEFUNCIONES		LETALIDAD POR 100 CASOS
	n	%	n	%	
<25	1,013	8%	18	1.0%	2%
25 A 59	9,153	70%	496	32%	5%
> 60	2,976	23%	1026	67%	34%
TOTAL	13,142	100%	1,540	100%	12%

TASA DE LETALIDAD= NÚMERO DE DEFUNCIONES *100/ TOTAL DE CASOS POSITIVOS



CASOS CONFIRMADOS POR TIPO DE PACIENTE Y GRUPO DE EDAD

**RIESGO
ALTO**



FUENTE: SINAVE/DGE/SS: Sistema de Vigilancia Epidemiológica de COVID-19 corte de las 20:00 hrs. al 14 de agosto del 2020.



GUERRERO
NOS NECESITA A TODOS



Secretaría
de Salud



GOBIERNO DEL ESTADO DE
GUERRERO
2015 - 2021

**RIESGO
ALTO**



TENDENCIA DE HOSPITALIZACIÓN



INFORMACIÓN DE PACIENTES HOSPITALIZADOS EN TIEMPO REAL (Día a Día)

**RIESGO
ALTO**

TIPO DE PACIENTE	SOSPECHOSOS	CONFIRMADOS	TOTAL
HOSPITALIZADO ESTABLE	86	18	104
HOSPITALIZADO GRAVE	46	50	96
HOSPITALIZADO CRÍTICO (INTUBADO)	13	22	35
TOTAL	145	90	235

CONDICIÓN	SOSPECHOSOS	CONFIRMADOS	TOTAL
DEFUNCIONES ACUMULADAS	0	1,540	1,540

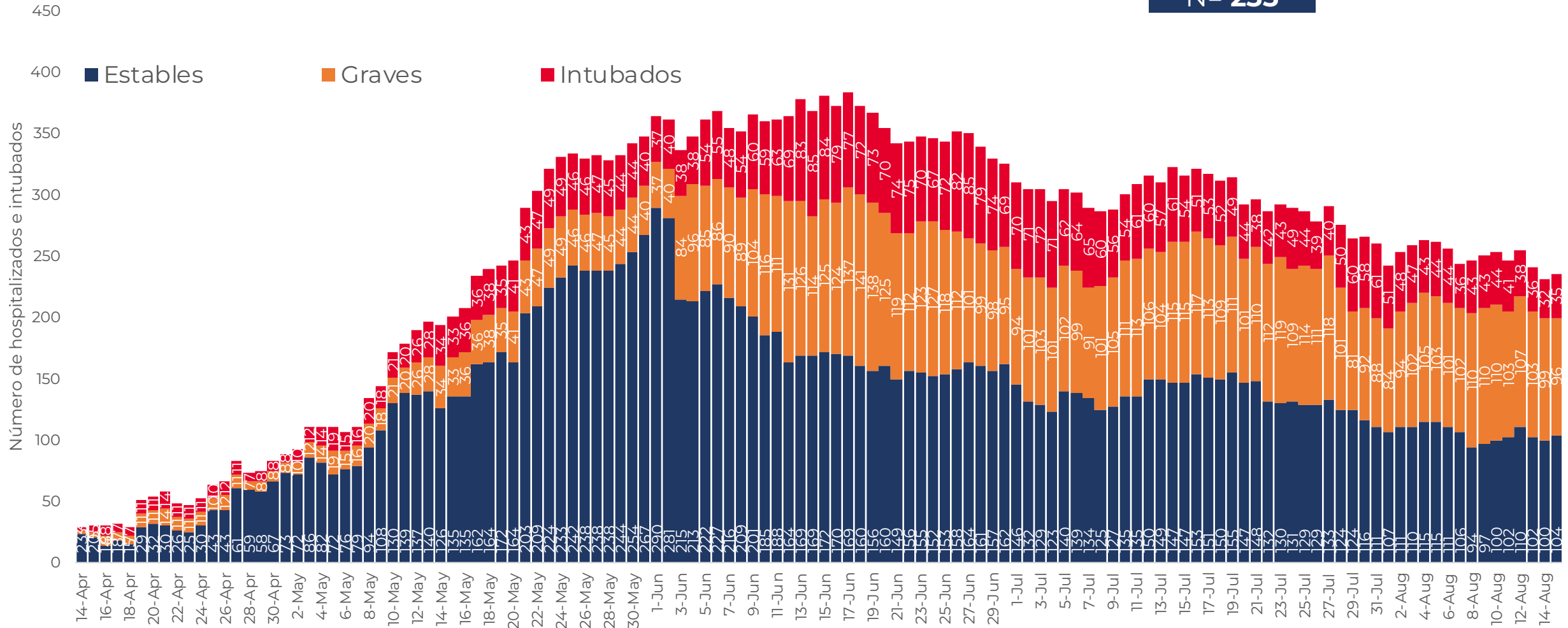
Corte: **15 de agosto de 2020**



**RIESGO
ALTO**

TENDENCIA DE HOSPITALIZADOS COVID-19

N = 235





GUERRERO
NOS NECESITA A TODOS



Secretaría
de Salud



GOBIERNO DEL ESTADO DE
GUERRERO
2015 - 2021



PORCENTAJE DE OCUPACIÓN HOSPITALARIA



CONCENTRADO SECTORIAL, DISPONIBILIDAD DE CAMAS (15-ago-2020)

**RIESGO
ALTO**

Corte (15-ago-2020)	DESCRIPCIÓN	TOTAL SECTORIAL		
		NÚMERO	OCUPACIÓN	% DE OCUPACIÓN
	CAMAS COVID	824	235 (+4)	29%
	CAMAS NO COVID	829	451 (-16)	54%
	TOTAL	1,653	686	42%

Corte (14-ago-2020)	DESCRIPCIÓN	TOTAL SECTORIAL		
		NÚMERO	OCUPACIÓN	% DE OCUPACIÓN
	CAMAS COVID	824	231	28%
	CAMAS NO COVID	829	467	56%
	TOTAL	1,653	698	42%



**CONCENTRADO REGIONAL (ACAPULCO DE JUÁREZ),
DISPONIBILIDAD DE CAMAS COVID (15-AGO-2020)**

**RIESGO
ALTO**

Nombre del Hospital	COVID			No COVID		
	Camas	Ocupación	%	Camas	Ocupación	%
Acapulco de Juárez (ISSSTE)	31	11	● 35.5%	51	33	● 64.7%
Hospital Naval Acapulco	16	4	● 25.0%	24	5	● 20.8%
Hospital Militar Regional de Acapulco	25	14	● 56.0%	0	0	● 0.0%
HGR No. 1 Vicente Guerrero Acapulco (IMSS)	143	46	● 32.2%	188	155	● 82.4%
HG. de Renacimiento (SSA)	45	13	● 28.9%	25	22	● 88.0%
HG. de Acapulco (SSA)	77	14	● 18.2%	43	38	● 88.4%
CRIT Acapulco	43	0	● 0.0%	0	0	● 0.0%
Total	380	102	● 26.8%	331	253	● 76.4%



**CONCENTRADO REGIONAL (CHILPANCINGO DE LOS BRAVO),
DISPONIBILIDAD DE CAMAS COVID (15-AGO-2020)**

**RIESGO
ALTO**

Nombre del Hospital	COVID			No COVID		
	Camas	Ocupación	%	Camas	Ocupación	%
HG. de Chilpancingo de los Bravo (SSA)	61	22	● 36.1%	104	42	● 40.4%
HGSZMF No. 3 Chilpancingo (IMSS)	14	7	● 50.0%	11	7	● 63.6%
Chilpancingo de los Bravo (ISSSTE)	12	5	● 41.7%	44	4	● 9.1%
Unidad Hospitalaria 6/O. Batallon de Ingenier	30	7	● 23.3%	0	0	● 0.0%
Hospital Militar Regional de Chilpancingo	30	12	● 40.0%	0	0	● 0.0%
Total	147	53	● 36.1%	159	53	● 33.3%



**CONCENTRADO REGIONAL (ZIHUATANEJO DE AZUETA),
DISPONIBILIDAD DE CAMAS COVID (15-AGO-2020)**

**RIESGO
ALTO**

Nombre del Hospital	COVID			No COVID		
	Camas	Ocupación	%	Camas	Ocupación	%
HG. de Zihuatanejo (SSA)	53	5	● 9.4%	42	26	● 61.9%
HGZMF No. 8 Zihuatanejo (IMSS)	12	9	● 75.0%	34	2	● 5.9%
Total	65	14	● 21.5%	76	28	● 36.8%



GUERRERO
NOS NECESITA A TODOS



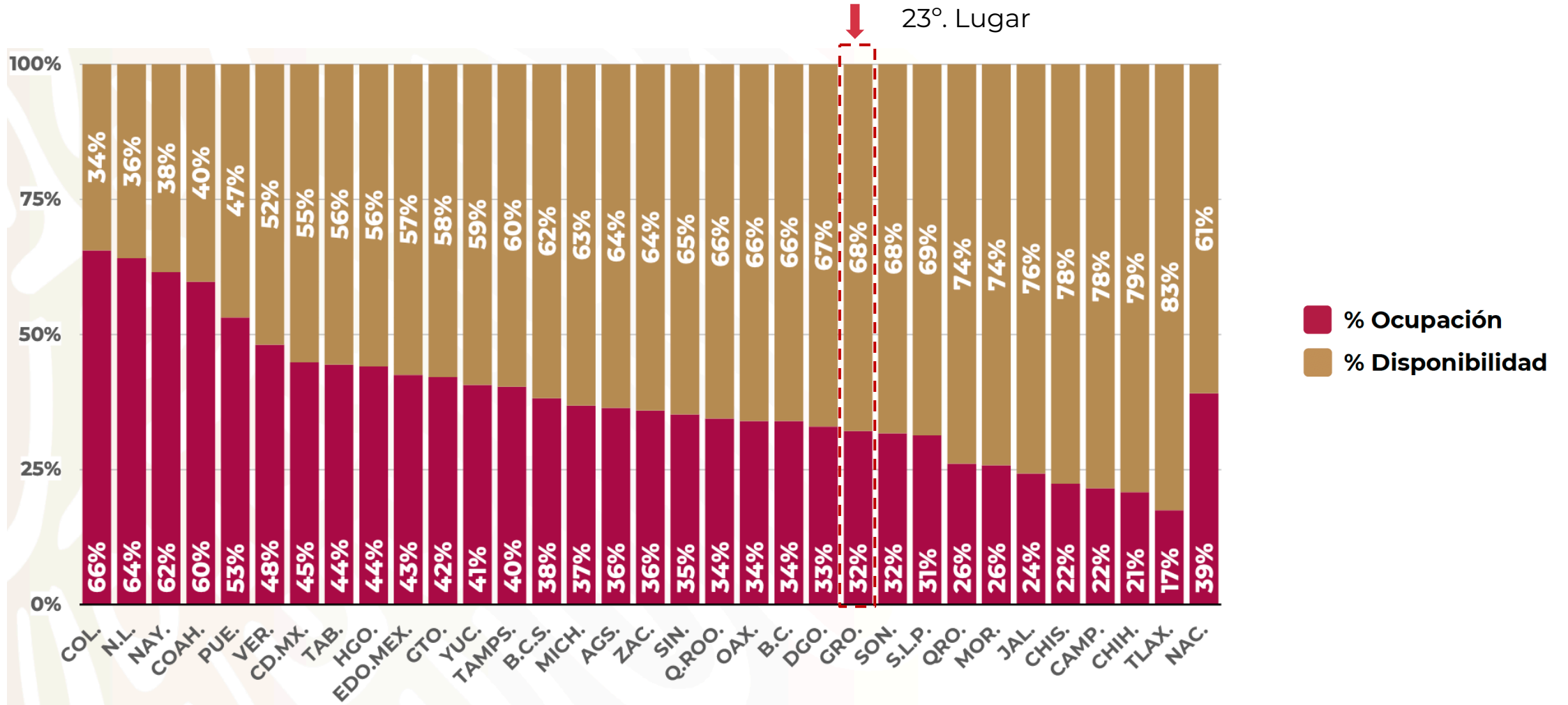
Secretaría
de Salud



GOBIERNO DEL ESTADO DE
GUERRERO
2015 - 2021

**RIESGO
ALTO**

DISPONIBILIDAD CAMAS HOSPITALIZACIÓN GENERAL (14-ago-2020)





**RIESGO
ALTO**

DISPONIBILIDAD CAMAS CON VENTILADOR (14-ago-2020)

