



GUERRERO
NOS NECESITA A TODOS



Secretaría
de Salud



GOBIERNO DEL ESTADO DE
GUERRERO
2015 - 2021



SEMÁFORO **NARANJA**

**RIESGO ALTO DE
CONTAGIO COVID-19**

**SECRETARÍA DE SALUD
INFORME DE SEGUIMIENTO
(TRANSMISIÓN # 172)**

14 DE SEPTIEMBRE DE 2020



GUERRERO
NOS NECESITA A TODOS



Secretaría
de Salud

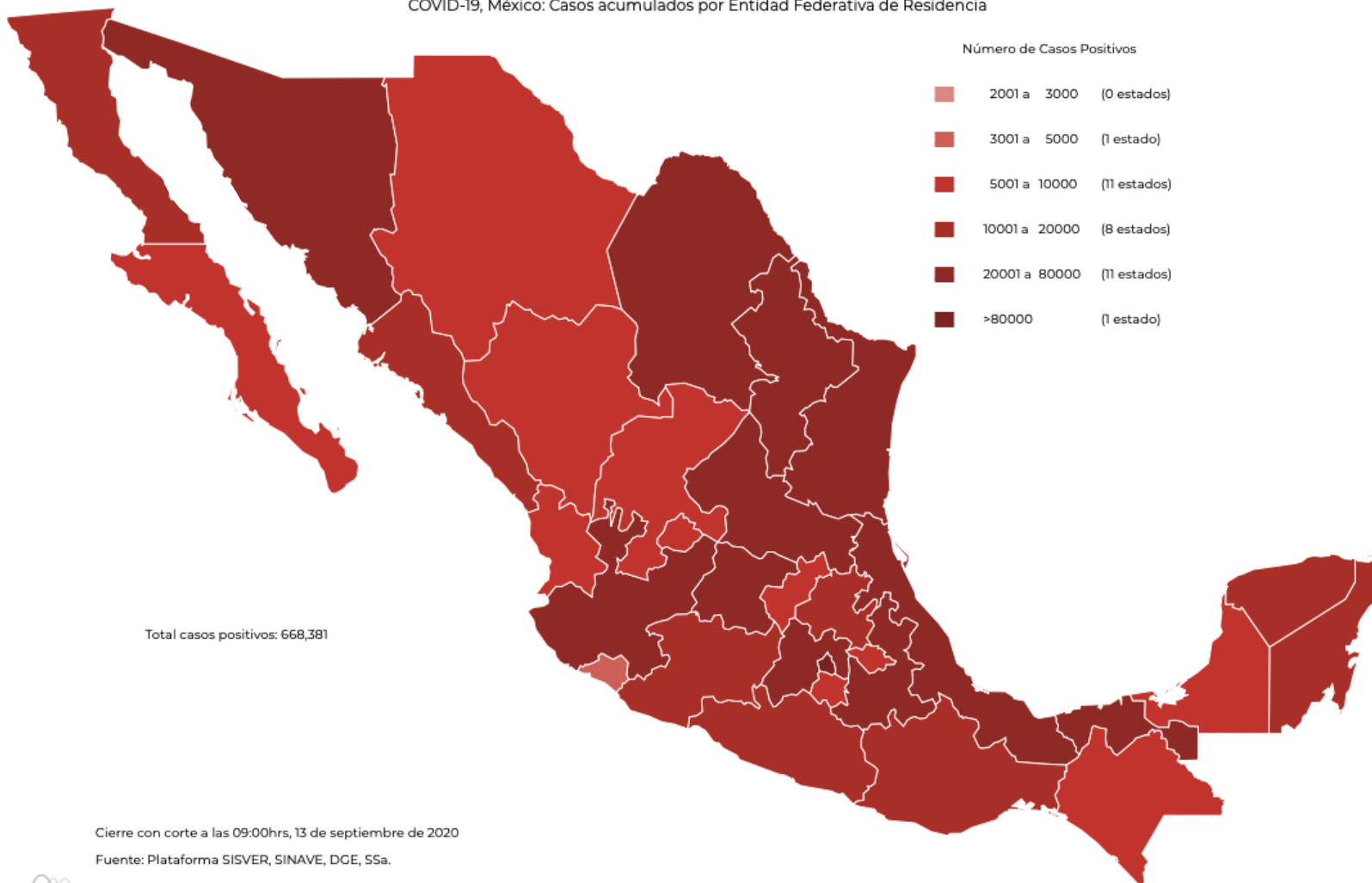


GOBIERNO DEL ESTADO DE
GUERRERO
2015 - 2021

PANORAMA NACIONAL (13-Sep-2020)

**RIESGO
ALTO**

COVID-19, México: Casos acumulados por Entidad Federativa de Residencia



668,381

Confirmados

82,870

Sospechosos

765,337

Negativos

70,821

Defunciones

1,516,588

Personas estudiadas

28,220

Activos

Cierre con corte a las 09:00hrs, 13 de septiembre de 2020

Fuente: Plataforma SISVER, SINAVE, DGE, SSA.





GUERRERO
NOS NECESITA A TODOS



Secretaría
de Salud



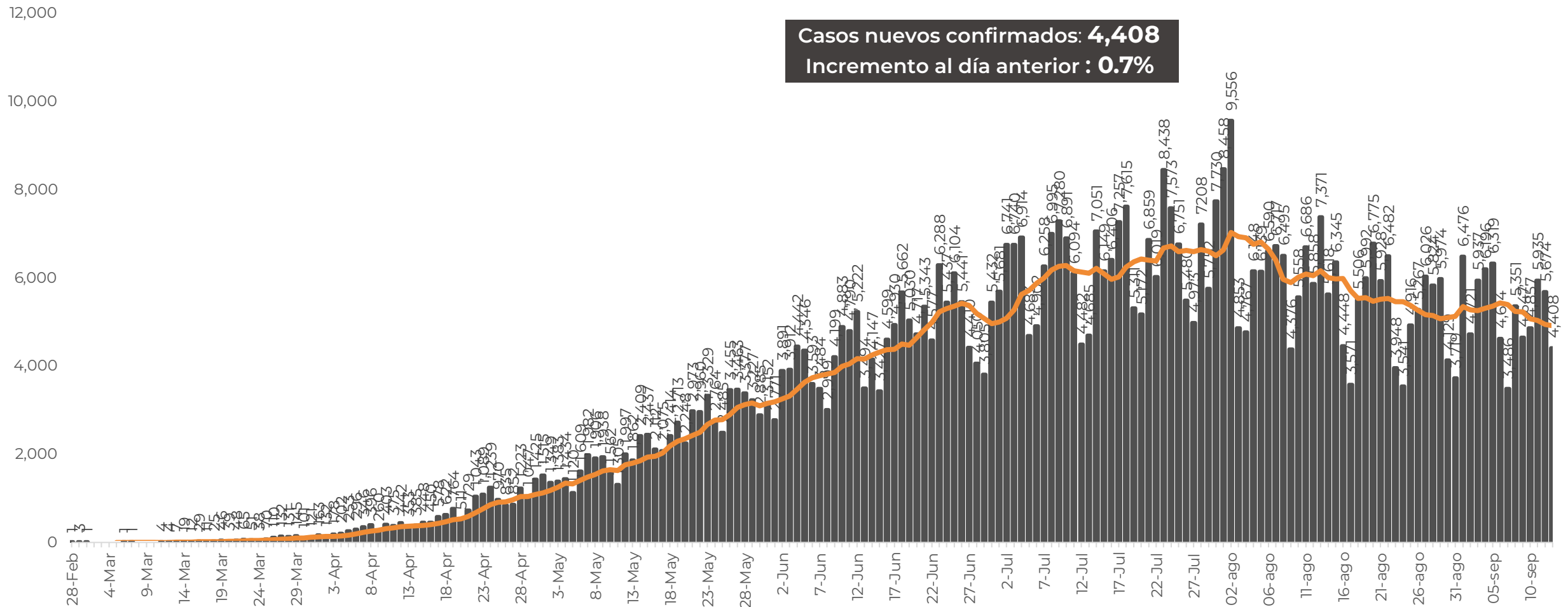
GOBIERNO DEL ESTADO DE
GUERRERO
2015 - 2021

**RIESGO
ALTO**

EVOLUCIÓN DE CASOS NUEVOS NIVEL NACIONAL (13-Sep-2020)

N= 668,381

Casos nuevos confirmados: **4,408**
Incremento al día anterior : **0.7%**





GUERRERO
NOS NECESITA A TODOS



Secretaría
de Salud



GOBIERNO DEL ESTADO DE
GUERRERO
2015 - 2021

SEMÁFORO DE RIESGO EPIDÉMICO (del 14 al 27 de septiembre)

**RIESGO
ALTO**

SE 38



24 estados

8 estados

0 estados

Nivel de riesgo epidémico

- MÁXIMO
- ALTO
- MEDIO
- BAJO

MÁXIMO ALTO MEDIO BAJO



PANORAMA ESTATAL (14-Sep-2020)

**RIESGO
ALTO**

16,552

Total de casos CONFIRMADOS

1,317

Total de casos SOSPECHOSOS

11,266

Total de casos NEGATIVOS

1,816

Total de DEFUNCIONES

29,135

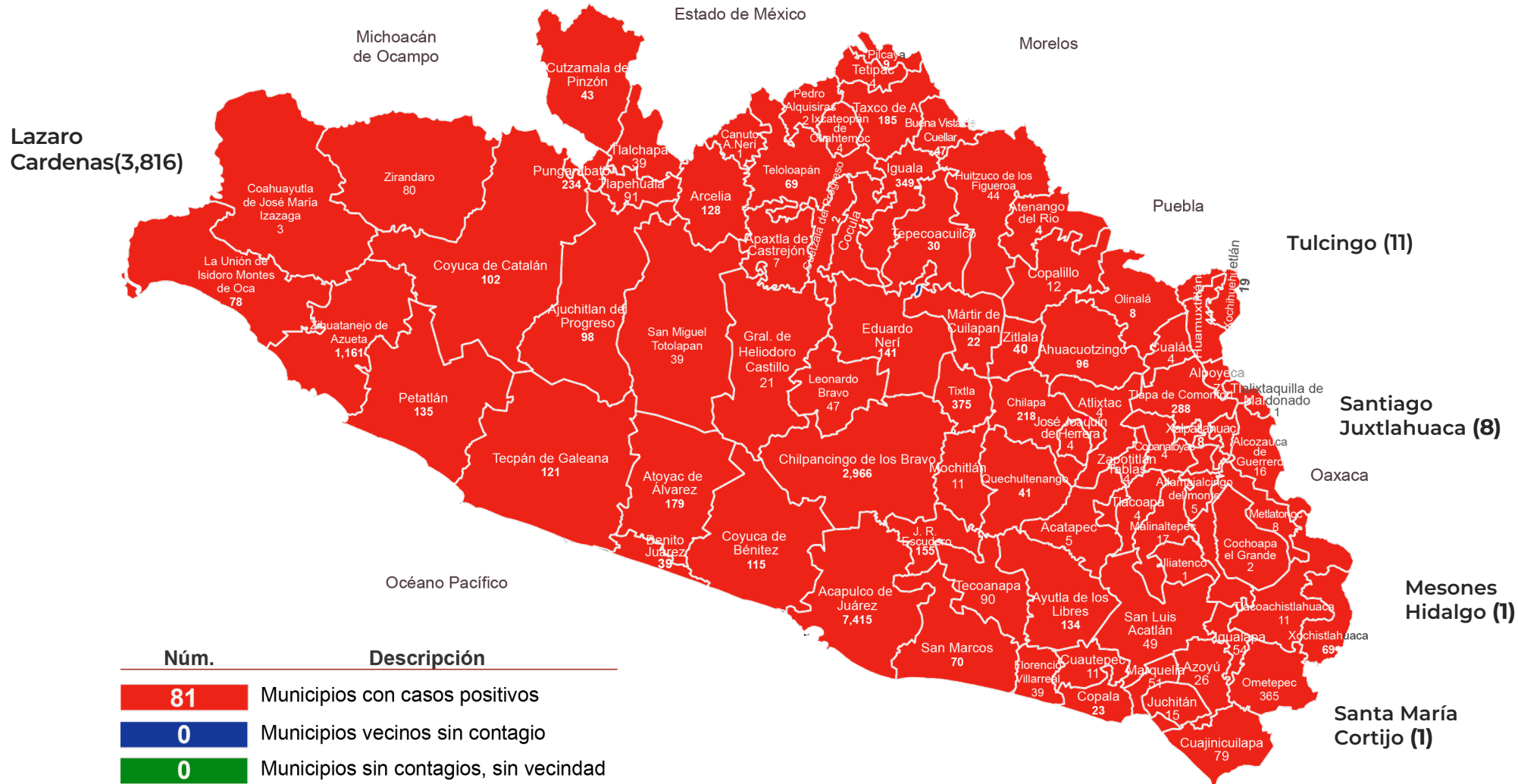
Total de estudios realizados

11,969

Total de Recuperados

826

Total de Casos activos



Núm.

Descripción

81

Municipios con casos positivos

0

Municipios vecinos sin contagio

0

Municipios sin contagios, sin vecindad



GUERRERO
NOS NECESITA A TODOS



Secretaría
de Salud



GOBIERNO DEL ESTADO DE
GUERRERO
2015 - 2021

**RIESGO
ALTO**



DETECCIÓN DE CASOS NUEVOS

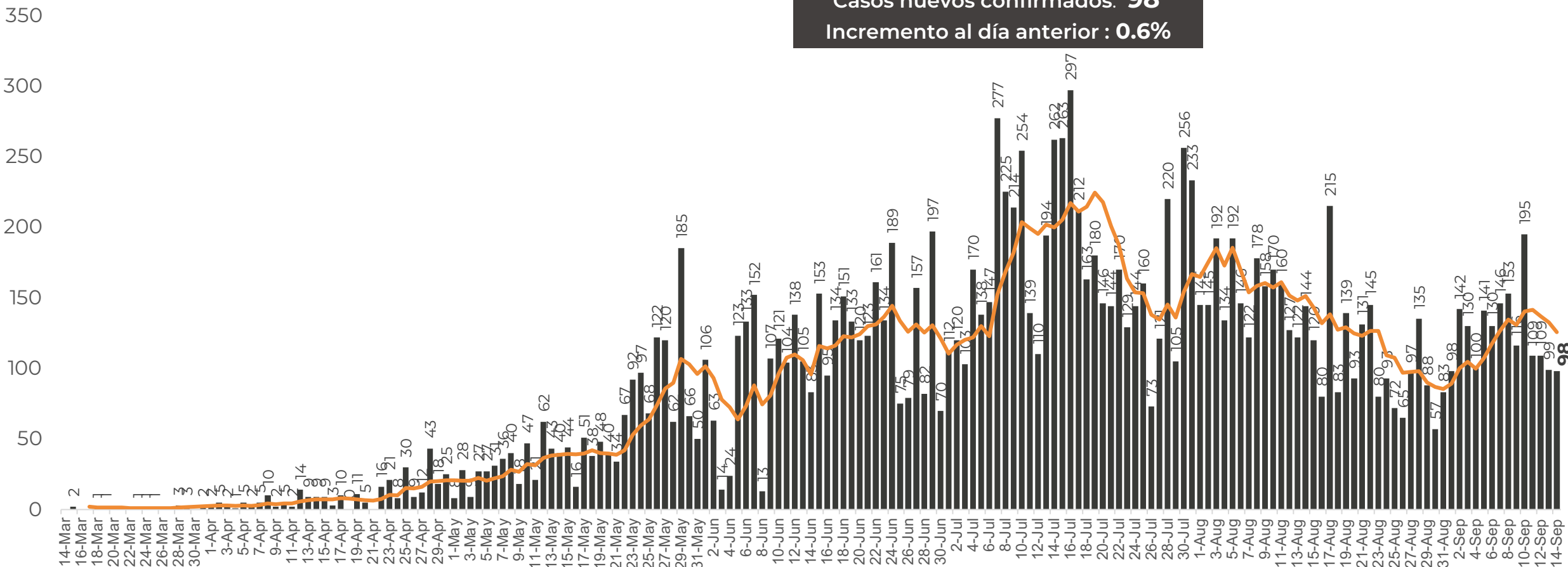


**RIESGO
ALTO**

DETECCIÓN DE CASOS NUEVOS

N=16,552

Casos nuevos confirmados: **98**
Incremento al día anterior : **0.6%**



FUENTE: SINAVE/DGE/SS: Sistema de Vigilancia Epidemiológica de COVID-19 corte de las 20:00 hrs. al 13 de septiembre del 2020.

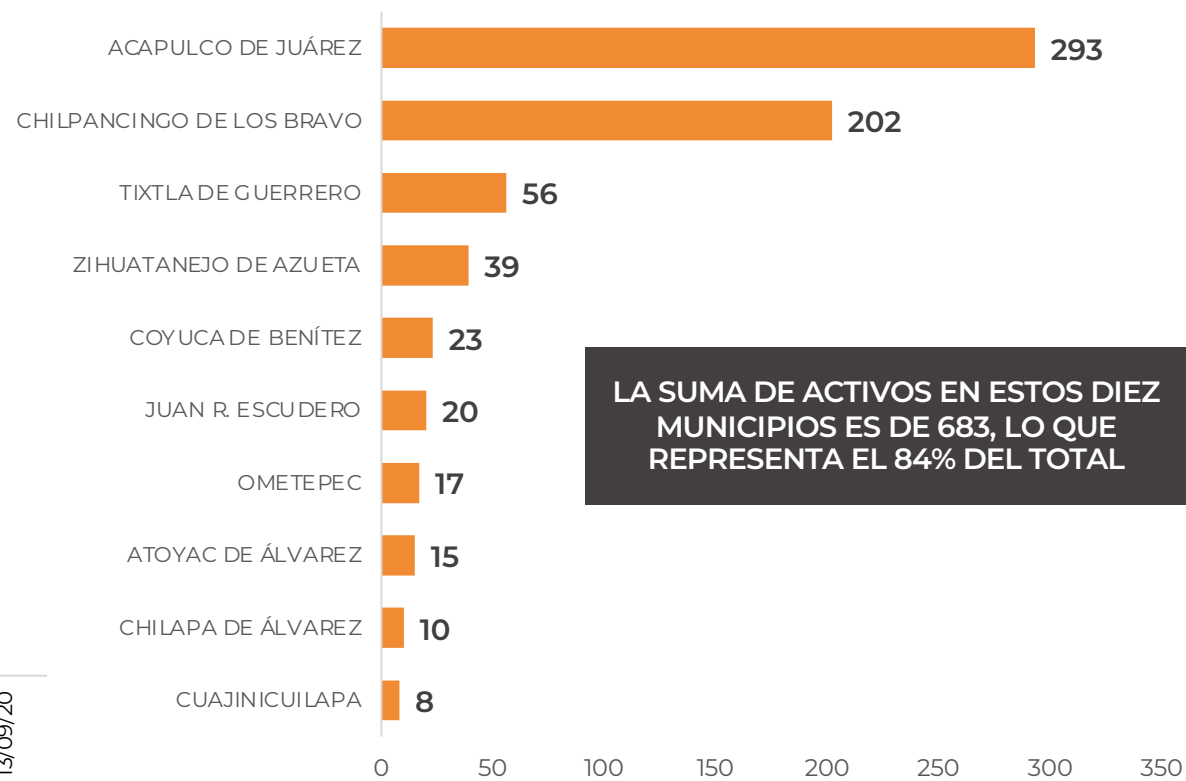
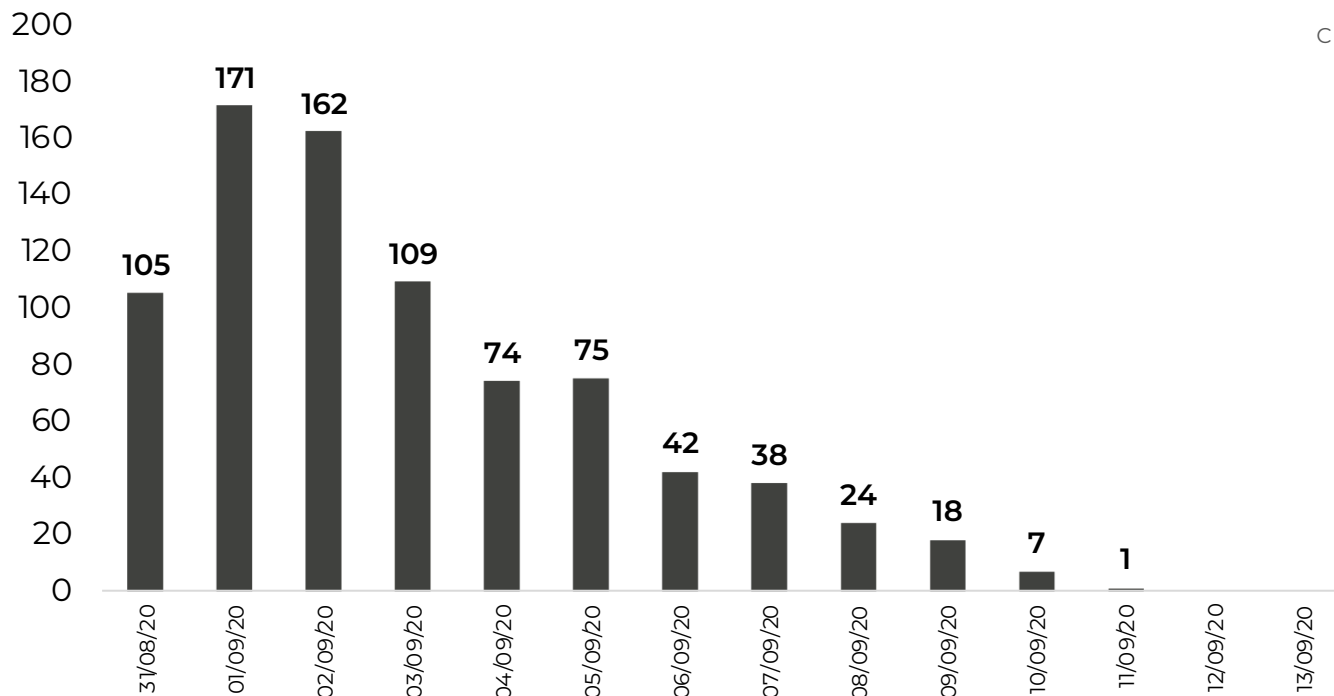


DISTRIBUCION DE MUNICIPIOS POR DIAS Y CON MAYOR NÚMERO DE ACTIVOS (Del 31 de agosto al 13 de septiembre)

**RIESGO
ALTO**

N=826

Activos en los ultimos 14 días



LA SUMA DE ACTIVOS EN ESTOS DIEZ MUNICIPIOS ES DE 683, LO QUE REPRESENTA EL 84% DEL TOTAL



TASA DE INCIDENCIA DE CASOS ACTIVOS ESTIMADOS POR ENTIDAD FEDERATIVA (Del 31 de agosto al 13 de septiembre)

**RIESGO
ALTO**

N=826

COVID-19, México: Tasa de incidencia de casos activos
estimados por Entidad Federativa de Residencia.



Cierre con corte a las 09:00hrs, 13 de septiembre de 2020

Fuente: Plataforma SISVER, SINAVE, DGE, SSA.

* Tasa por 100k habitantes de casos activos estimados, por fecha de inicio de síntomas en los últimos 14 días.

Fecha de síntomas	Confirmados	Sospechosos	Total	Estimados (54%)	Tasa estimada
31/08/20	105	27	132	120	
01/09/20	171	33	204	189	
02/09/20	162	62	224	196	
03/09/20	109	91	200	159	
04/09/20	74	102	176	130	
05/09/20	75	120	195	140	
06/09/20	42	82	124	87	
07/09/20	38	138	176	113	
08/09/20	24	109	133	83	
09/09/20	18	30	48	34	
10/09/20	7	15	22	15	
11/09/20	1	5	6	4	
12/09/20	0	0	0	0	
13/09/20	0	0	0	0	
Total	826	814	1,640	1,269	34.7

TASA ESTIMADA DE INCIDENCIA= (TOTAL DE ESTIMADOS X 100,000 / POBLACIÓN TOTAL)



**RIESGO
ALTO**

MUNICIPIOS CON MAYOR NÚMERO DE CASOS Y DEFUNCIONES

No.PROG.	MUNICIPIO	Total estatal de casos 16,552		Total estatal de Defunciones 1,816		LETALIDAD (%)
		CASOS	%	DEFUNCIONES	%	
1	ACAPULCO DE JUÁREZ	7,415	45%	893	49%	12%
2	CHILPANCINGO DE LOS BRAVO	2,966	18%	195	11%	7%
3	ZIHUATANEJO DE AZUETA	1,161	7%	81	4%	7%
4	TIXTLA DE GUERRERO	375	2%	16	1%	4%
5	OMETEPEC	365	2%	28	2%	8%
6	IGUALA DE LA INDEPENDENCIA	349	2%	94	5%	27%
7	TLAPA DE COMONFORT	288	2%	44	2%	15%
8	PUNGARABATO	234	1%	34	2%	15%
9	CHILAPA DE ÁLVAREZ	218	1%	25	1%	11%
10	TAXCO DE ALARCÓN	185	1%	61	3%	33%
11	ATOYAC DE ÁLVAREZ	179	1%	20	1%	11%
12	JUAN R. ESCUDERO	155	1%	9	0.5%	6%
13	EDUARDO NERI	141	1%	24	1%	17%
14	PETATLÁN	135	1%	10	1%	7%
15	AYUTLA DE LOS LIBRES	134	1%	12	1%	9%

TASA DE LETALIDAD= NÚMERO DE DEFUNCIONES *100/ TOTAL DE CASOS POSITIVOS



GUERRERO
NOS NECESITA A TODOS



Secretaría
de Salud



GOBIERNO DEL ESTADO DE
GUERRERO
2015 - 2021

**RIESGO
ALTO**

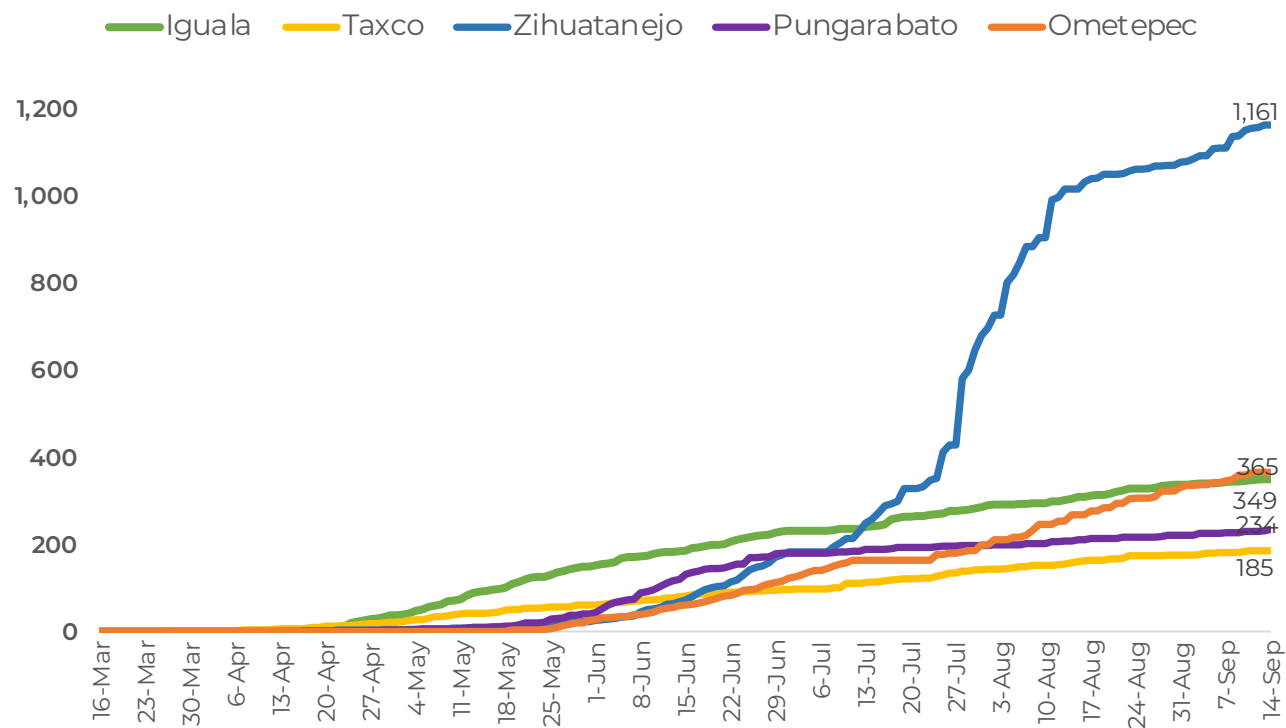
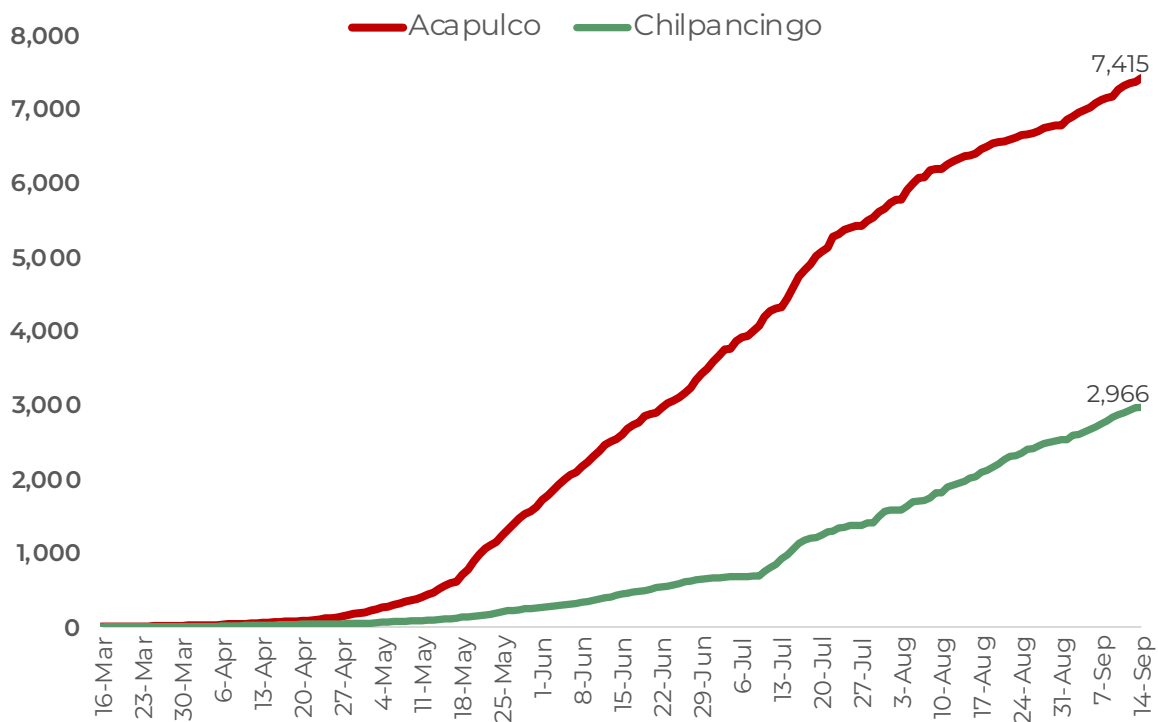


TENDENCIA DE OCURRENCIA DE CASOS



**RIESGO
ALTO**

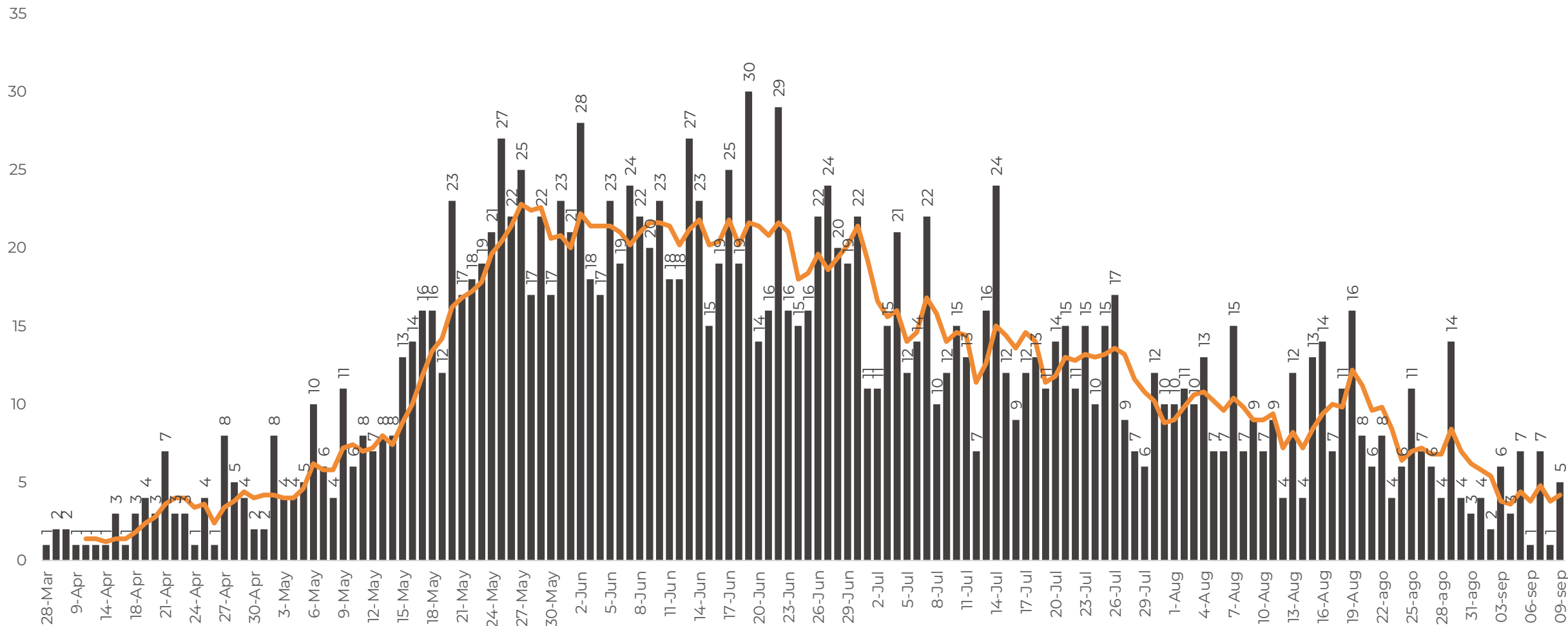
CASOS DE MUNICIPIOS PRIORITARIOS (CORTE 14-Sep-2020)





**RIESGO
ALTO**

DEFUNCIONES POR FECHA DE OCURRENCIA (CORTE 12-Sep-2020)

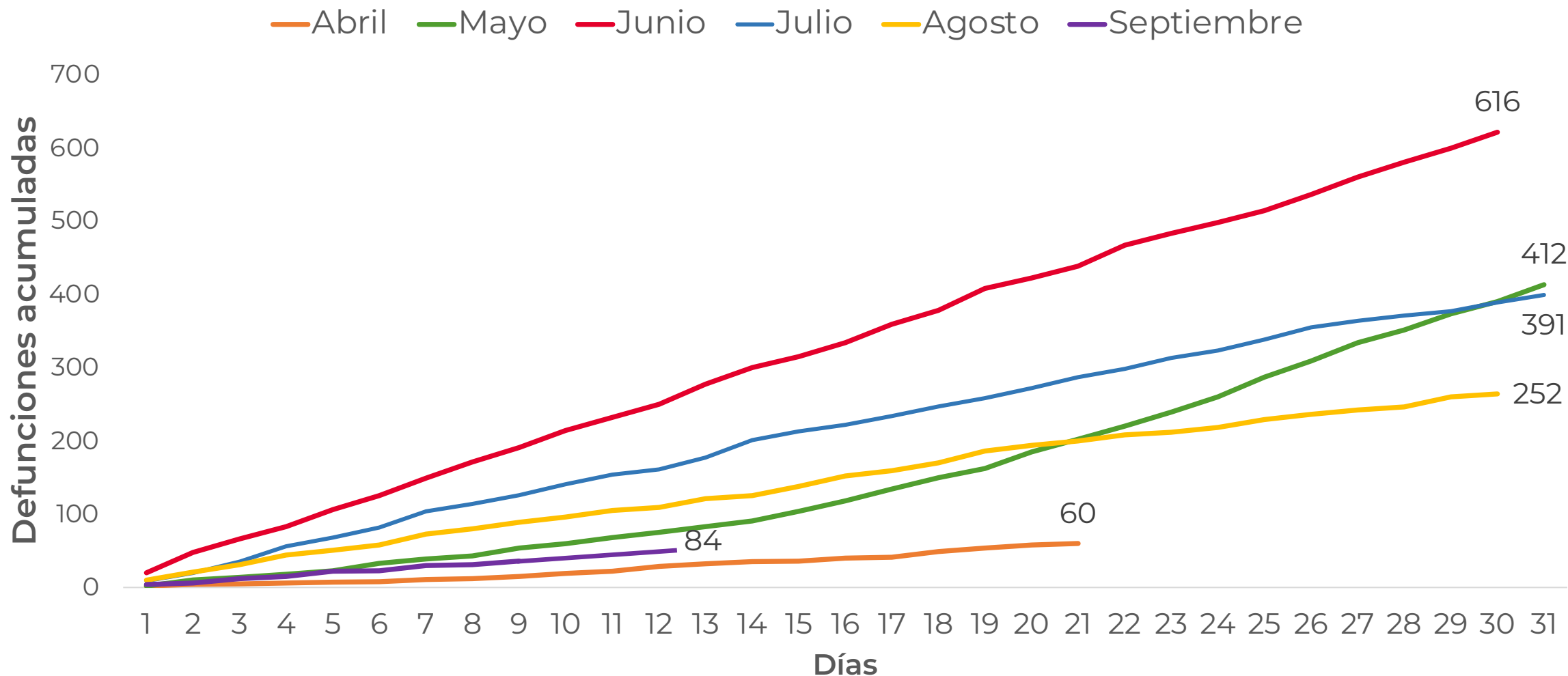


FUENTE: SINAWE/DGE/SS: Sistema de Vigilancia Epidemiológica de COVID-19 corte de las 20:00 hrs. al 13 de septiembre del 2020.



**RIESGO
ALTO**

DEFUNCIONES ACUMULADAS POR COVID POR MES (CORTE 13-Sep-2020)



FUENTE: SINAVE/DGE/SS: Sistema de Vigilancia Epidemiológica de COVID-19 corte de las 20:00 hrs. al 13 de septiembre del 2020.



**RIESGO
ALTO**

CASOS Y DEFUNCIONES POR GRUPOS DE EDAD

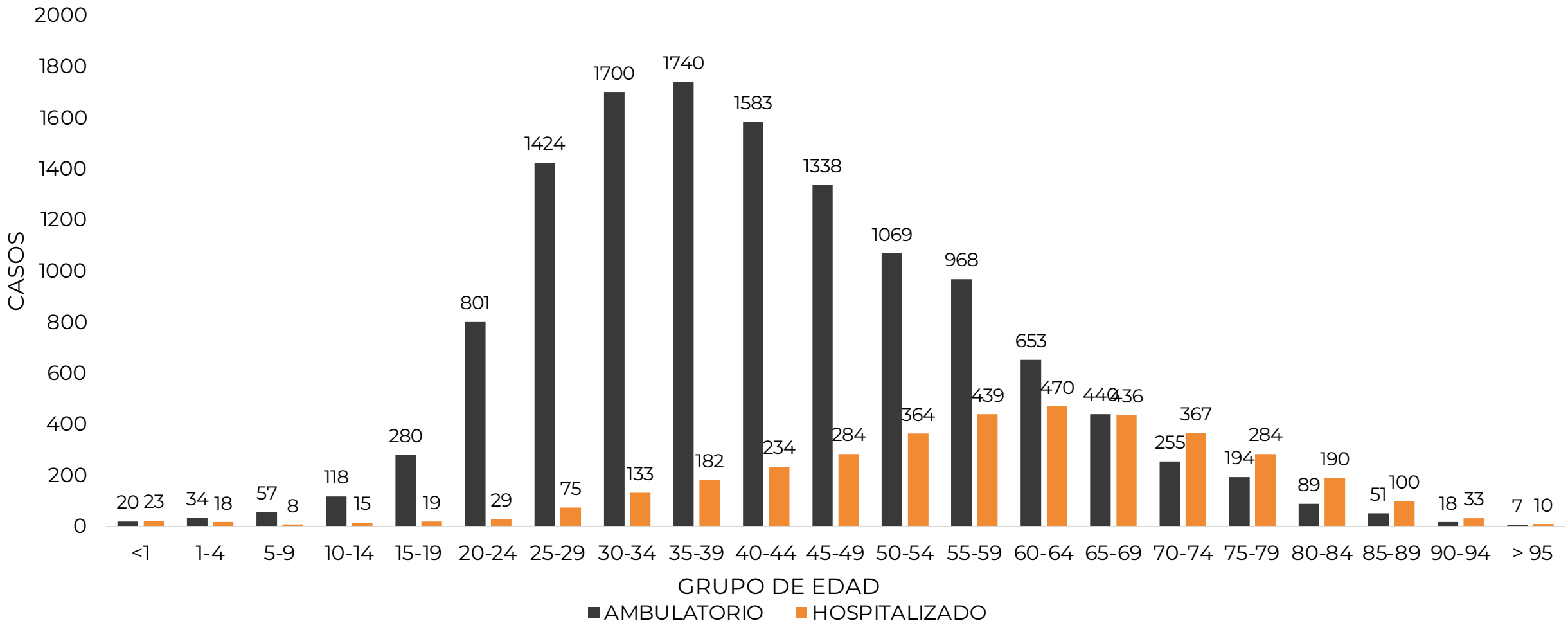
GRUPOS DE EDAD	POSITIVOS		DEFUNCIONES		LETALIDAD POR 100 CASOS
	n	%	n	%	
<25	1,422	9%	20	1%	1%
25 A 59	11,533	70%	581	32%	5%
> 60	3,597	22%	1,215	67%	34%
TOTAL	16,552	100%	1,816	100%	11%

TASA DE LETALIDAD= NÚMERO DE DEFUNCIONES *100/ TOTAL DE CASOS POSITIVOS



**RIESGO
ALTO**

CASOS CONFIRMADOS POR TIPO DE PACIENTE Y GRUPO DE EDAD



FUENTE: SINAVE/DGE/SS: Sistema de Vigilancia Epidemiológica de COVID-19 corte de las 20:00 hrs. al 13 de septiembre del 2020.



GUERRERO
NOS NECESITA A TODOS



Secretaría
de Salud



GOBIERNO DEL ESTADO DE
GUERRERO
2015 - 2021

**RIESGO
ALTO**



TENDENCIA DE HOSPITALIZACIÓN



INFORMACIÓN DE PACIENTES HOSPITALIZADOS EN TIEMPO REAL (Día a Día)

**RIESGO
ALTO**

TIPO DE PACIENTE	SOSPECHOSOS	CONFIRMADOS	TOTAL
HOSPITALIZADO ESTABLE	73	33	106
HOSPITALIZADO GRAVE	50	40	90
HOSPITALIZADO CRÍTICO (INTUBADO)	12	16	28
TOTAL	135	89	224

CONDICIÓN	SOSPECHOSOS	CONFIRMADOS	TOTAL
DEFUNCIONES ACUMULADAS	0	1,816	1,816

Corte: **14 de septiembre de 2020**



GUERRERO
NOS NECESITA A TODOS



Secretaría
de Salud

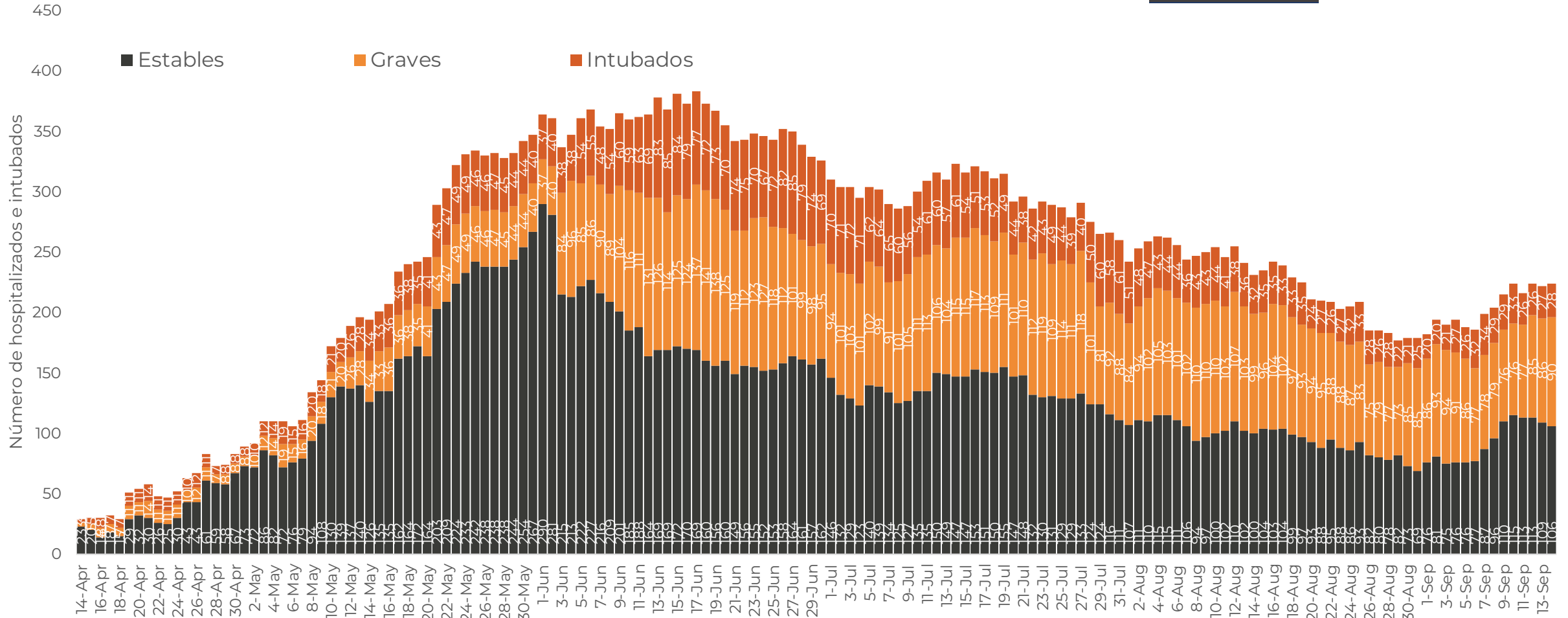


GOBIERNO DEL ESTADO DE
GUERRERO
2015 - 2021

**RIESGO
ALTO**

TENDENCIA DE HOSPITALIZADOS COVID-19

N = 224





GUERRERO
NOS NECESITA A TODOS



Secretaría
de Salud



GOBIERNO DEL ESTADO DE
GUERRERO
2015 - 2021

**RIESGO
ALTO**



PORCENTAJE DE OCUPACIÓN HOSPITALARIA



CONCENTRADO SECTORIAL, DISPONIBILIDAD DE CAMAS (14-Sep-2020)

**RIESGO
ALTO**

Corte (14-sep-2020)	DESCRIPCIÓN	TOTAL SECTORIAL		
		NÚMERO	OCUPACIÓN	% DE OCUPACIÓN
	CAMAS COVID	752	224 (+2)	30%
	CAMAS NO COVID	885	543 (-28)	61%
	TOTAL	1,637	767	47%

Corte (13-sep-2020)	DESCRIPCIÓN	TOTAL SECTORIAL		
		NÚMERO	OCUPACIÓN	% DE OCUPACIÓN
	CAMAS COVID	752	222	30%
	CAMAS NO COVID	885	571	65%
	TOTAL	1,637	793	48%



**CONCENTRADO REGIONAL (ACAPULCO DE JUÁREZ),
DISPONIBILIDAD DE CAMAS COVID (14-Sep-2020)**

**RIESGO
ALTO**

Nombre del Hospital	COVID			No COVID		
	Camas	Ocupación	%	Camas	Ocupación	%
Acapulco de Juárez (ISSSTE)	31	19	● 61.3%	51	44	● 86.3%
Hospital Naval Acapulco	16	4	● 25.0%	24	11	● 45.8%
Hospital Militar Regional de Acapulco	25	8	● 32.0%	0	0	● 0.0%
HGR No. 1 Vicente Guerrero Acapulco (IMSS)	79	58	● 73.4%	252	187	● 74.2%
HG. de Renacimiento (SSA)	45	9	● 20.0%	25	25	● 100.0%
HG. de Acapulco (SSA)	77	11	● 14.3%	46	40	● 87.0%
CRIT Acapulco	43	6	● 14.0%	0	0	● 0.0%
Total	316	115	● 36.4%	398	307	● 77.1%



**CONCENTRADO REGIONAL (CHILPANCINGO DE LOS BRAVO),
DISPONIBILIDAD DE CAMAS COVID (14-Sep-2020)**

**RIESGO
ALTO**

Nombre del Hospital	COVID			No COVID		
	Camas	Ocupación	%	Camas	Ocupación	%
HG. de Chilpancingo de los Bravo (SSA)	61	35	● 57.4%	104	51	● 49.0%
HGSZMF No. 3 Chilpancingo (IMSS)	14	7	● 50.0%	12	8	● 66.7%
Chilpancingo de los Bravo (ISSSTE)	12	8	● 66.7%	44	14	● 31.8%
Unidad Hospitalaria 6/O. Batallon de Ingenieros	30	6	● 20.0%	0	0	● 0.0%
Hospital Militar Regional de Chilpancingo	30	5	● 16.7%	0	0	● 0.0%
Total	147	61	● 41.5%	160	73	● 45.6%



GUERRERO
NOS NECESITA A TODOS



Secretaría
de Salud



GOBIERNO DEL ESTADO DE
GUERRERO
2015 - 2021

**CONCENTRADO REGIONAL (ZIHUATANEJO DE AZUETA),
DISPONIBILIDAD DE CAMAS COVID (14-Sep-2020)**

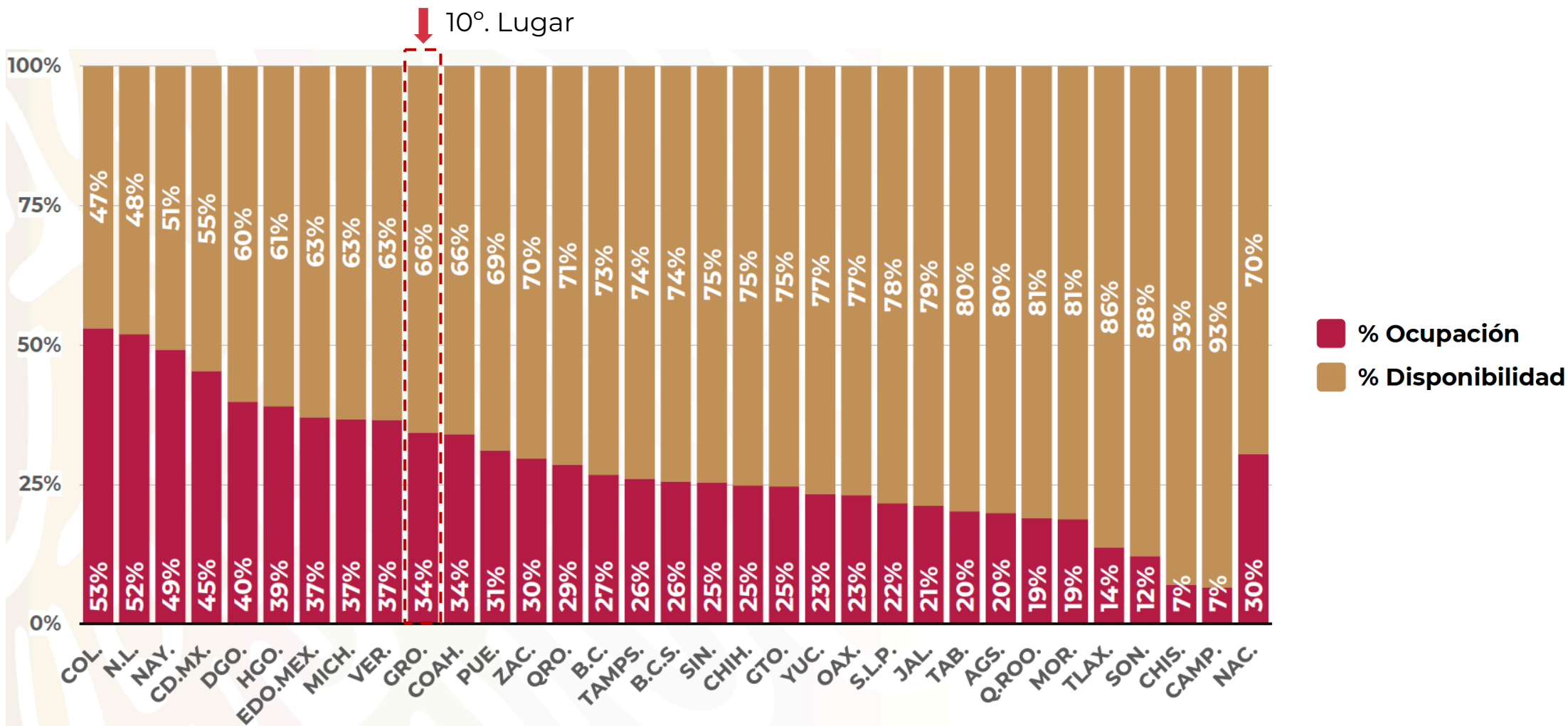
**RIESGO
ALTO**

Nombre del Hospital	COVID			No COVID		
	Camas	Ocupación	%	Camas	Ocupación	%
HG. de Zihuatanejo (SSA)	37	4	● 10.8%	42	30	● 71.4%
HGZMF No. 8 Zihuatanejo (IMSS)	12	3	● 25.0%	22	14	● 63.6%
Total	49	7	● 14.3%	64	44	● 68.8%



**RIESGO
ALTO**

DISPONIBILIDAD CAMAS HOSPITALIZACIÓN GENERAL (13-Sep-2020)





**RIESGO
ALTO**

DISPONIBILIDAD CAMAS CON VENTILADOR (13-Sep-2020)

