




GUERRERO
NOS NECESITA A TODOS



Secretaría
de Salud



GOBIERNO DEL ESTADO DE
GUERRERO
2015 - 2021



SE M Á F O R O
VERDE
RIESGO BAJO
DE CONTAGIO
COVID-19

EVOLUCIÓN DIARIA

14 DE OCTUBRE DE 2021



GUERRERO
NOS NECESITA A TODOS



Secretaría
de Salud



GOBIERNO DEL ESTADO DE
GUERRERO
2015 - 2021

**RIESGO
BAJO**

PANORAMA NACIONAL (13-Oct-2021)

COVID-19, México: Tasa de incidencia de casos acumulados por Entidad Federativa de Residencia.



3,738,749
Confirmados

529,322
Sospechosos totales

6,709,327
Negativos

283,193
Defunciones

10,977,398
Personas notificadas

37,479
Activos

La variable de asociación y dictaminación clínica - epidemiológica, se incorporó al estudio epidemiológico de caso sospechoso de enfermedad respiratoria viral y a la vigilancia epidemiológica, con el objetivo de tener un mejor acercamiento al comportamiento de la epidemia en el país.

Cierre con corte a las 09:00hrs, 13 de octubre de 2021

Fuente: Plataforma SISVER, SINAVE, DGE, SSA.

* Tasa por 100k habitantes de casos acumulados.



GUERRERO
NOS NECESITA A TODOS



Secretaría
de Salud



GOBIERNO DEL ESTADO DE
GUERRERO
2015 - 2021

SEMÁFORO DE RIESGO EPIDÉMICO

(Del 04 al 17 de octubre de 2021)

**RIESGO
BAJO**

SE 41



0 estados

1 estado

22 estados

9 estados



MÁXIMO



ALTO



MEDIO



BAJO



PANORAMA ESTATAL (14-Oct-2021)

**RIESGO
BAJO**

75,592

Total de casos CONFIRMADOS

3,615

Total de casos SOSPECHOSOS

88,556

Total de casos NEGATIVOS

6,010

Total de DEFUNCIONES

167,763

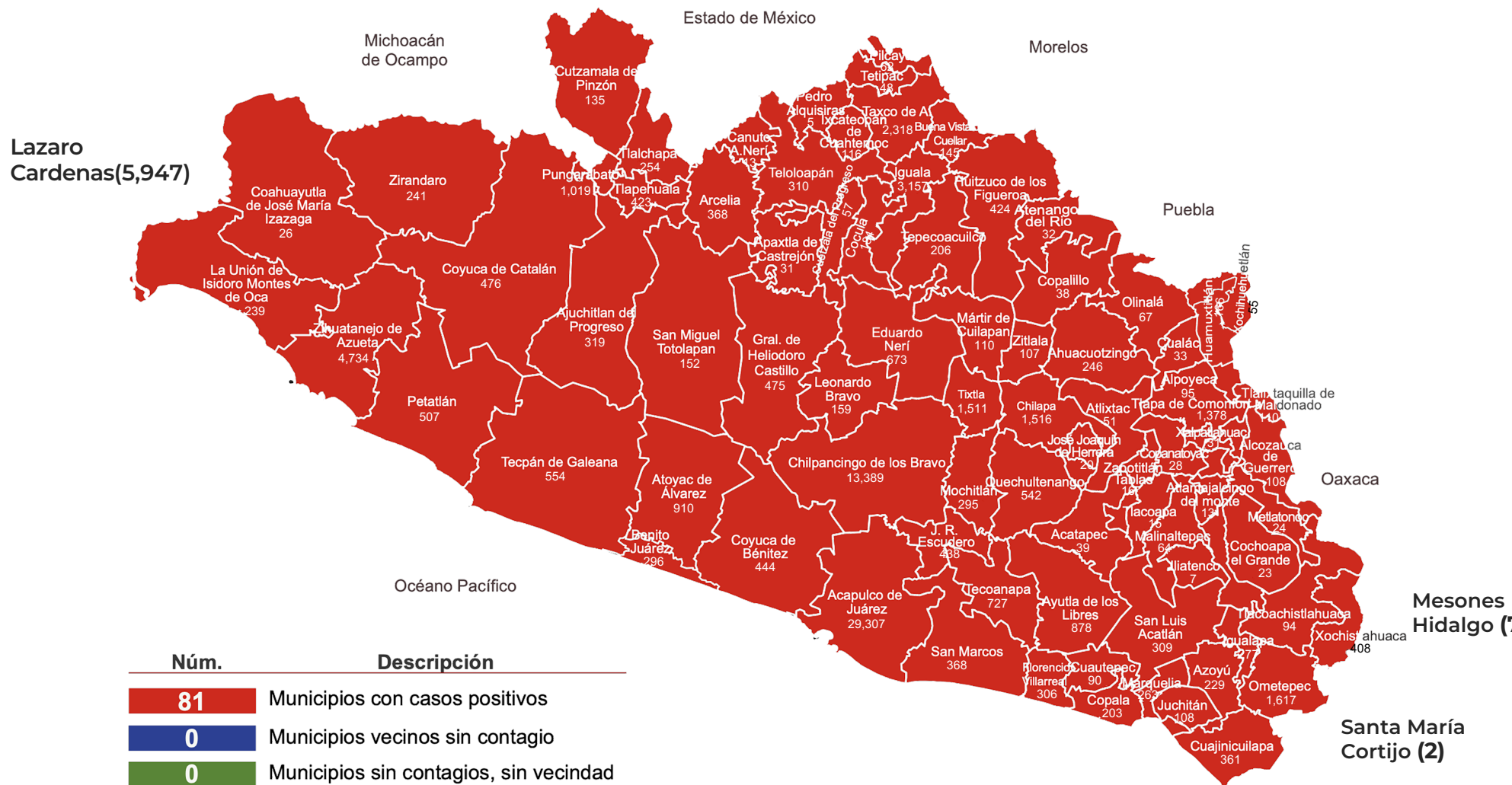
Total de estudios realizados

62,804

Total de Recuperados

320

Total de Casos activos



Lazaro Cardenas(5,947)

Núm.	Descripción
81	Municipios con casos positivos
0	Municipios vecinos sin contagio
0	Municipios sin contagios, sin vecindad

Mesones Hidalgo (7)

Santa María Cortijo (2)



GUERRERO
NOS NECESITA A TODOS



Secretaría
de Salud



GOBIERNO DEL ESTADO DE
GUERRERO
2015 - 2021

**RIESGO
BAJO**



DETECCIÓN DE CASOS NUEVOS



GUERRERO
NOS NECESITA A TODOS



Secretaría
de Salud



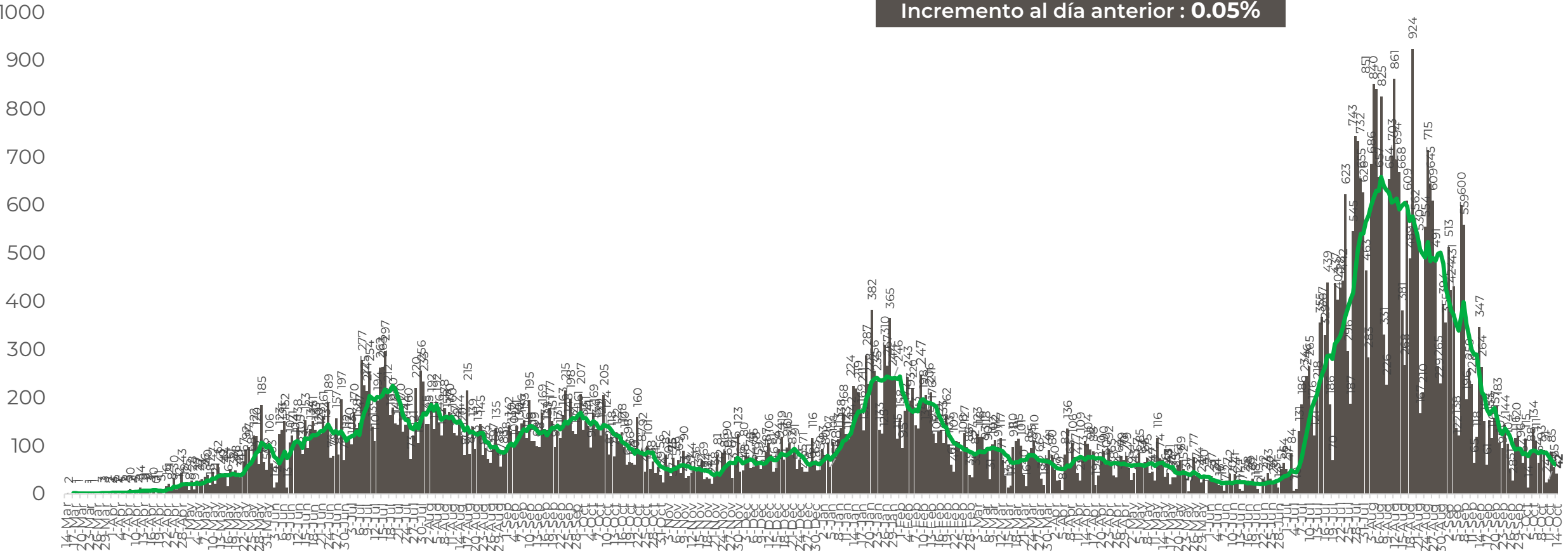
GOBIERNO DEL ESTADO DE
GUERRERO
2015 - 2021

REGISTRO DIARIO DE CASOS POSITIVOS (14-Oct-2021)

**RIESGO
BAJO**

N= 75,592

Casos nuevos confirmados: 42
Incremento al día anterior : 0.05%





GUERRERO
NOS NECESITA A TODOS



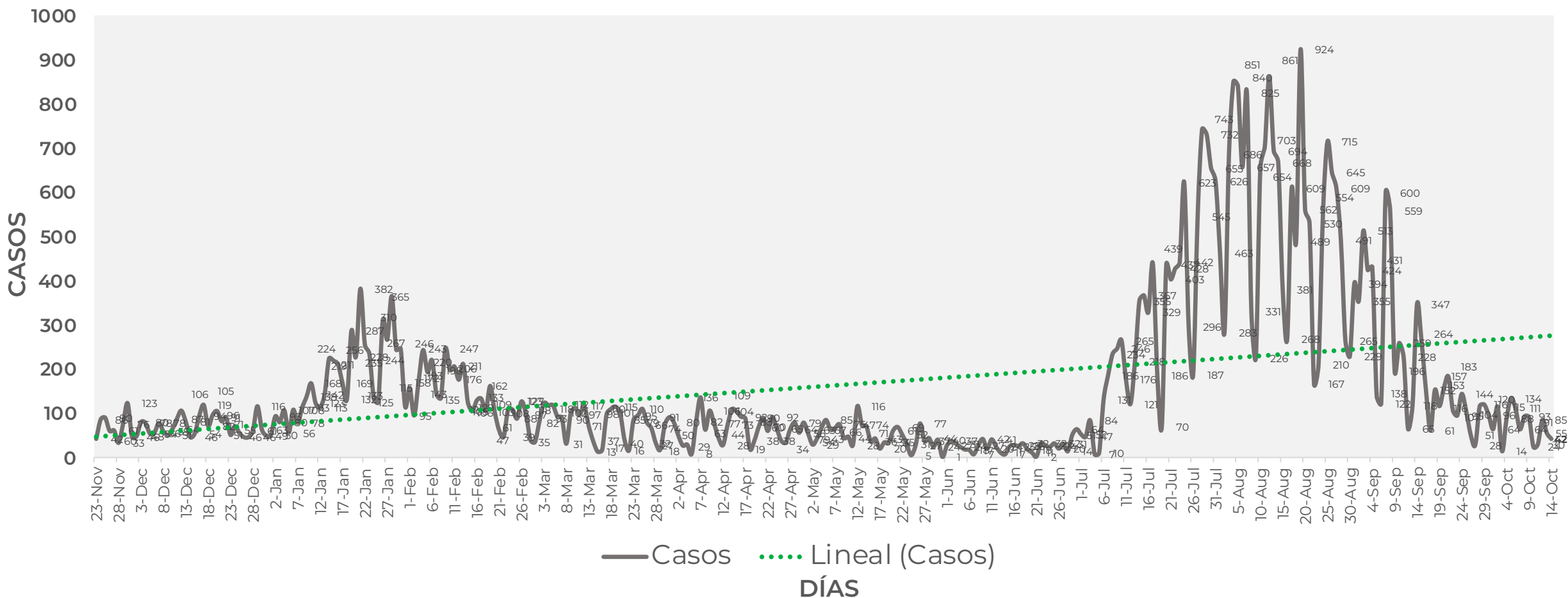
Secretaría
de Salud



GOBIERNO DEL ESTADO DE
GUERRERO
2015 - 2021

**RIESGO
BAJO**

**COMPORTAMIENTO ESTATAL DE REGISTRO DIARIO DE
CASOS POSITIVOS (Del 23 de Noviembre de 2020 al 14 de octubre de 2021)**





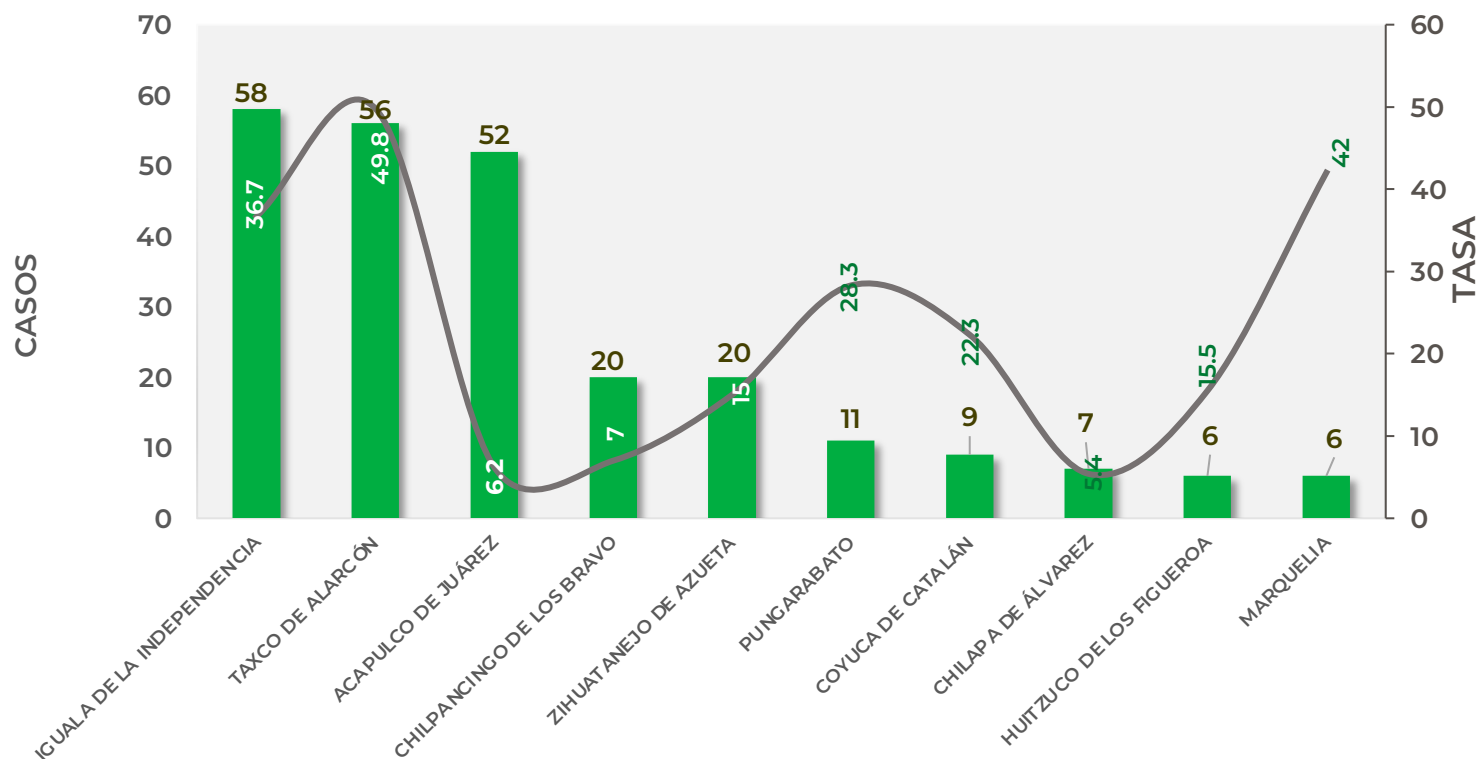
TASA DE INCIDENCIA DE CASOS ACTIVOS (Del 30 de septiembre al 14 de octubre de 2021)

**RIESGO
BAJO**

N=320

■ ACTIVOS — TASA DE INCIDENCIA

No. Prog.	MUNICIPIO	ACTIVOS	TASA DE INCIDENCIA
1	IGUALA DE LA INDEPENDENCIA	58	36.7
2	TAXCO DE ALARCÓN	56	49.8
3	ACAPULCO DE JUÁREZ	52	6.2
4	CHILPANCINGO DE LOS BRAVO	20	7
5	ZIHUATANEJO DE AZUETA	20	15
6	PUNGARABATO	11	28.3
7	COYUCA DE CATALÁN	9	22.3
8	CHILAPA DE ÁLVAREZ	7	5.4
9	HUITZUCO DE LOS FIGUEROA	6	15.5
10	MARQUELIA	6	42



TASA DE INCIDENCIA= CASOS x 100,000 / POBLACION*

*Población: Inegi 2019(POBLACIÓN UTILIZADA POR EL NIVEL FEDERAL)



GUERRERO
NOS NECESITA A TODOS



Secretaría
de Salud



GOBIERNO DEL ESTADO DE
GUERRERO
2015 - 2021

**RIESGO
BAJO**



TENDENCIA DE HOSPITALIZACIÓN



GUERRERO
NOS NECESITA A TODOS



Secretaría
de Salud



GOBIERNO DEL ESTADO DE
GUERRERO
2015 - 2021

ESTADO DE SALUD DE PACIENTES HOSPITALIZADOS TIEMPO REAL (Día a Día)

**RIESGO
BAJO**

ESTATUS	TOTAL
HOSPITALIZADO ESTABLE	0
HOSPITALIZADO GRAVE	75
HOSPITALIZADO CRÍTICO (INTUBADO)	8
TOTAL	83

Corte: 14 de octubre de 2021



GUERRERO
NOS NECESITA A TODOS



Secretaría
de Salud



GOBIERNO DEL ESTADO DE
GUERRERO
2015 - 2021

**RIESGO
BAJO**



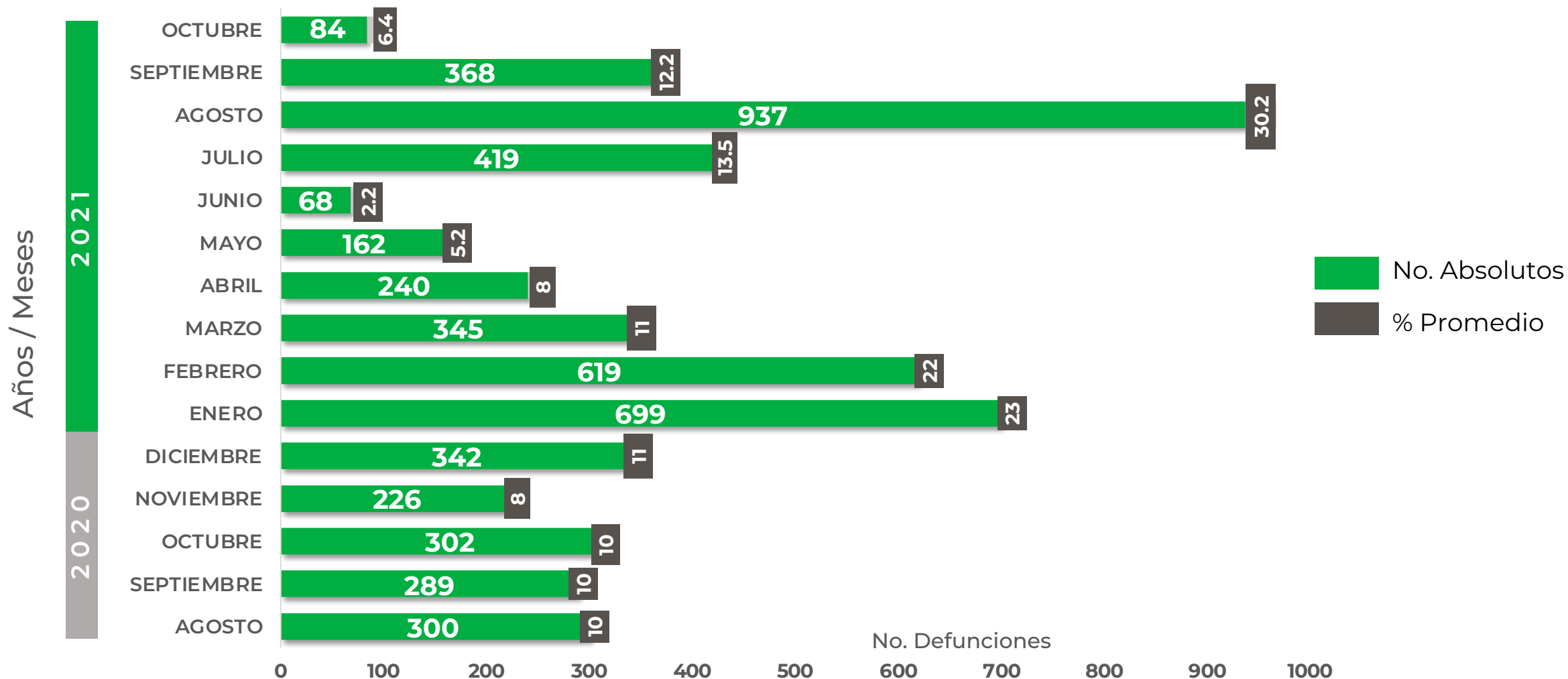
TENDENCIA DE DEFUNCIONES



COMPARATIVO DE LAS DEFUNCIONES POR MES

NÚMEROS ABSOLUTOS vs PORCENTAJE DEL DÍA A DÍA (Corte: 13-Oct-2021)

**RIESGO
BAJO**



FUENTE: SINAVE/DGE/SS: Sistema de Vigilancia Epidemiológica de COVID-19 corte de las 20:00 hrs. 13 de octubre de 2021.



GUERRERO
NOS NECESITA A TODOS



Secretaría
de Salud



GOBIERNO DEL ESTADO DE
GUERRERO
2015 - 2021

**RIESGO
BAJO**



PORCENTAJE DE OCUPACIÓN HOSPITALARIA



CONCENTRADO SECTORIAL, DISPONIBILIDAD DE CAMAS (14-Oct-2021)

**RIESGO
BAJO**

Corte (14-Oct-2021)	DESCRIPCIÓN	TOTAL SECTORIAL		
		NÚMERO	OCUPACIÓN	% DE OCUPACIÓN
	CAMAS COVID	629	83 (+1)	13%
	CAMAS NO COVID	980	556 (+4)	57%
	TOTAL	1,609	639	40%

Corte (13-Oct-2021)	DESCRIPCIÓN	TOTAL SECTORIAL		
		NÚMERO	OCUPACIÓN	% DE OCUPACIÓN
	CAMAS COVID	629	82	13%
	CAMAS NO COVID	980	552	56%
	TOTAL	1,609	634	39%



GUERRERO
NOS NECESITA A TODOS



Secretaría
de Salud



GOBIERNO DEL ESTADO DE
GUERRERO
2015 - 2021

SITUACION DE HOSPITALIZACION, CAMAS GENERALES Y CAMAS CON VENTILADOR MECÁNICO (13-Oct-2021)

RIESGO BAJO

01/05/2...
10/05/2...
19/05/2...
28/05/...
06/06/...
15/06/2...
24/06/...
03/07/...
12/07/2...
21/07/2...
30/07/...
08/08/...
17/08/2...
26/08/...
04/09/...
13/09/2...
22/09/...
01/10/2...
10/10/2...
19/10/2...
28/10/2...
06/11/2...
15/11/20...
24/11/2...
03/12/2...
12/12/2...
21/12/2...
30/12/2...
08/01/2...
17/01/2...
26/01/2...
04/02/...
13/02/2...
22/02/2...
03/03/...
12/03/2...
21/03/2...
30/03/...
08/04/...
17/04/2...
26/04/...
05/05/...
14/05/2...
23/05/2...
01/06/2...
10/06/2...
19/06/2...
28/06/...
07/07/...
16/07/2...
25/07/2...
03/08/...
12/08/2...
21/08/2...
30/08/...
08/09/...
17/09/2...
26/09/...
05/10/2...

Total de personas hospitalizadas

Ocupación - camas generales

▲
+2 pp

28%

Ocupación - camas con ventilador

▼
-1 pp

24%

Guerrero

Camas generales

13%

Camas con ventilador

3%