




GUERRERO
NOS NECESITA A TODOS



Secretaría
de Salud



GOBIERNO DEL ESTADO DE
GUERRERO
2015 - 2021

329 TRANSMISIONES



**SEMÁFORO
AMARILLO**

**RIESGO MEDIO
DE CONTAGIO
COVID-19**

EVOLUCIÓN DIARIA
#ServirSinLímites

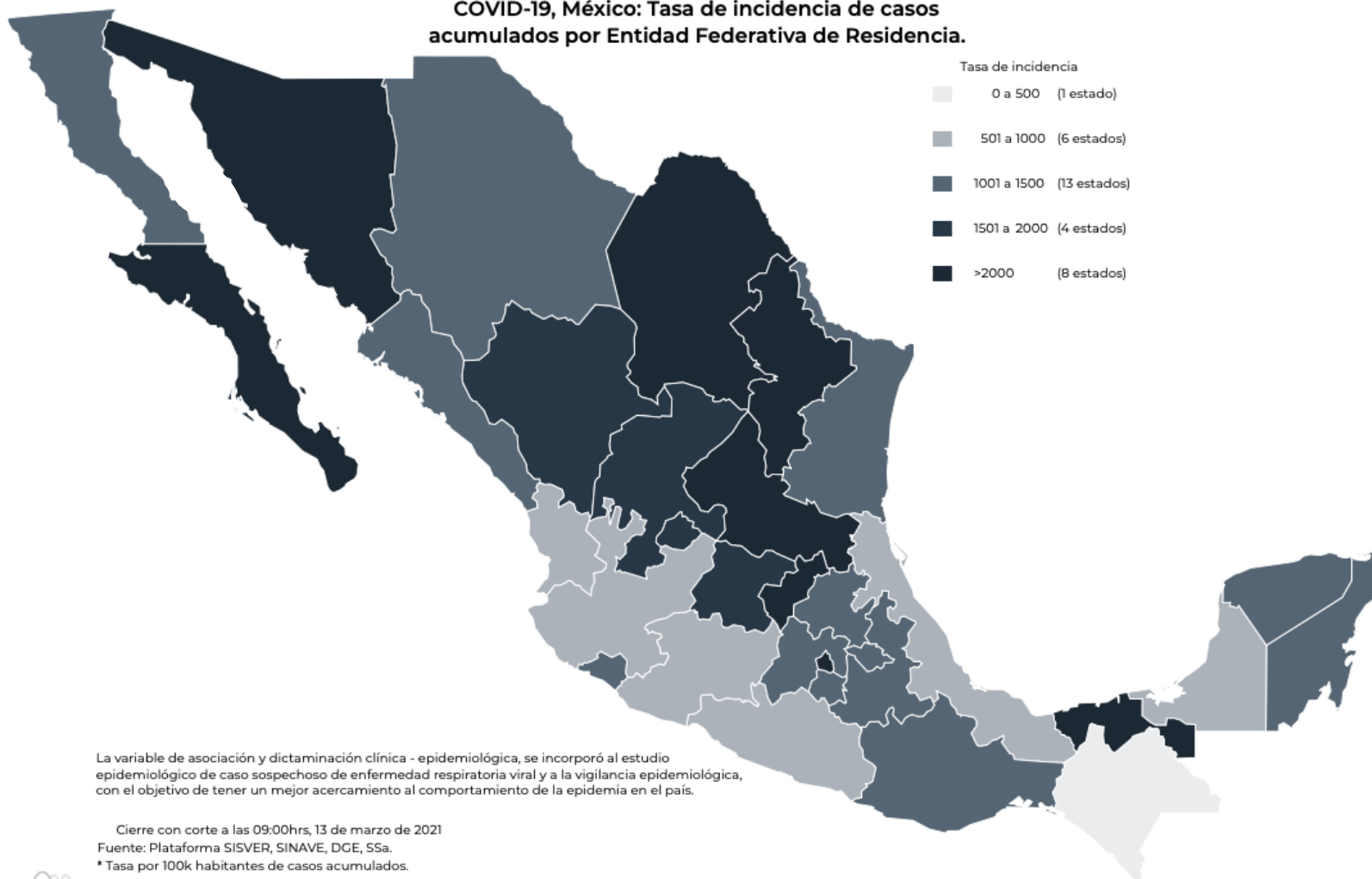
14 DE MARZO DE 2021



**RIESGO
MEDIO**

PANORAMA NACIONAL (13-Mar-2021)

COVID-19, México: Tasa de incidencia de casos acumulados por Entidad Federativa de Residencia.



2,163,875

Confirmados

439,287

Sospechosos totales

3,159,449

Negativos

194,490

Defunciones

5,762,611

Personas notificadas

43,583

Activos

La variable de asociación y dictaminación clínica - epidemiológica, se incorporó al estudio epidemiológico de caso sospechoso de enfermedad respiratoria viral y a la vigilancia epidemiológica, con el objetivo de tener un mejor acercamiento al comportamiento de la epidemia en el país.

Cierre con corte a las 09:00hrs, 13 de marzo de 2021

Fuente: Plataforma SISVER, SINAVE, DGE, SSa.

* Tasa por 100k habitantes de casos acumulados.





GUERRERO
NOS NECESITA A TODOS



Secretaría
de Salud



GOBIERNO DEL ESTADO DE
GUERRERO
2015 - 2021

SEMÁFORO DE RIESGO EPIDÉMICO
(Del 15 al 28 de marzo de 2021)

**RIESGO
MEDIO**

SE 11



0 estados

8 estados

21 estados

3 estados



MÁXIMO



ALTO



MEDIO

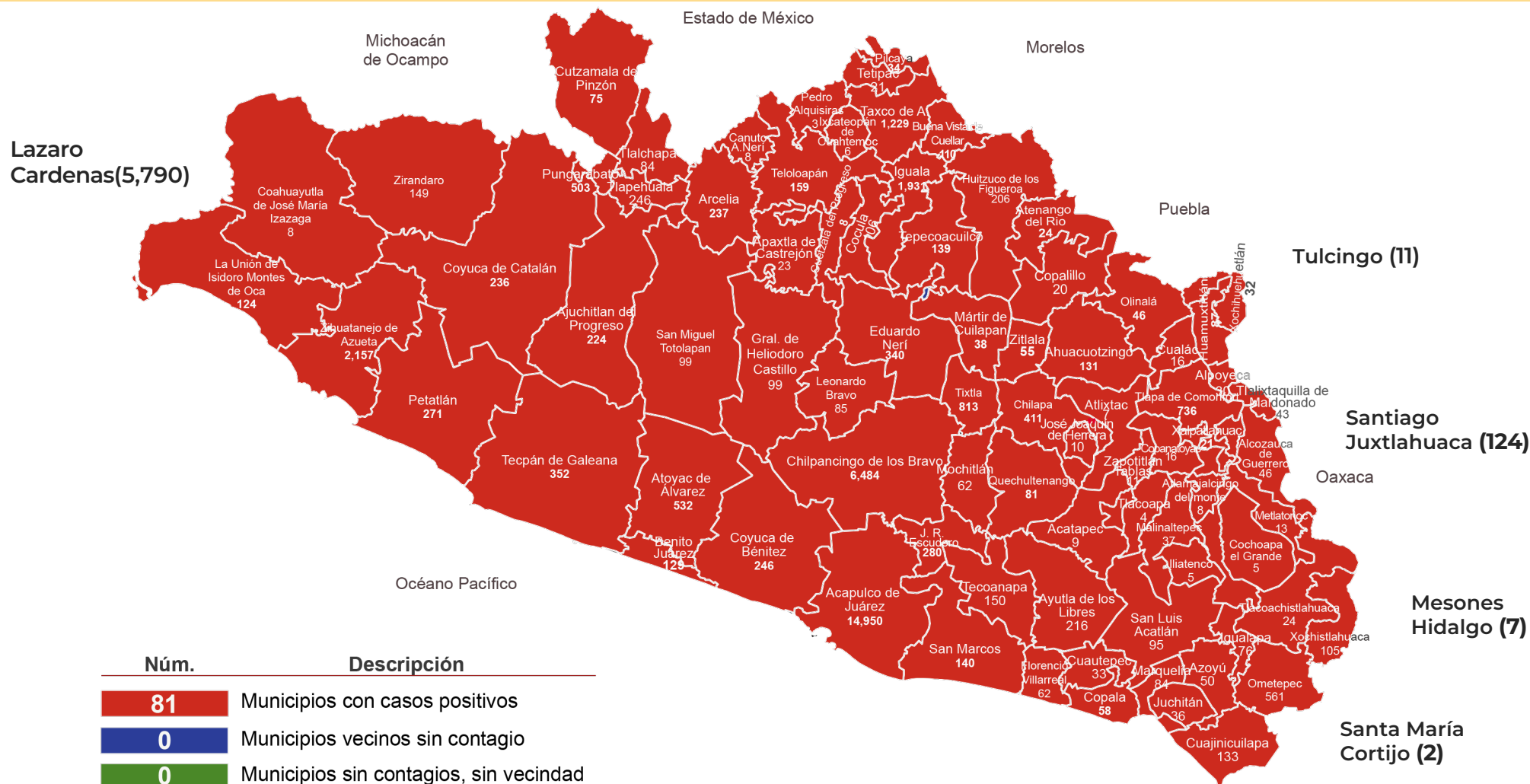


BAJO



PANORAMA ESTATAL (14-Mar-2021)

**RIESGO
MEDIO**



36,533

Total de casos CONFIRMADOS

2,794

Total de casos SOSPECHOSOS

34,889

Total de casos NEGATIVOS

3,831

Total de DEFUNCIONES

74,216

Total de estudios realizados

27,893

Total de Recuperados

710

Total de Casos activos



GUERRERO
NOS NECESITA A TODOS




Secretaría
de Salud



GOBIERNO DEL ESTADO DE
GUERRERO
2015 - 2021

**RIESGO
MEDIO**



DETECCIÓN DE CASOS NUEVOS



GUERRERO
NOS NECESITA A TODOS



Secretaría
de Salud



GOBIERNO DEL ESTADO DE
GUERRERO
2015 - 2021

**RIESGO
MEDIO**

EVOLUCIÓN DE CASOS NUEVOS NIVEL NACIONAL (13-Mar-2021)

2,163,875

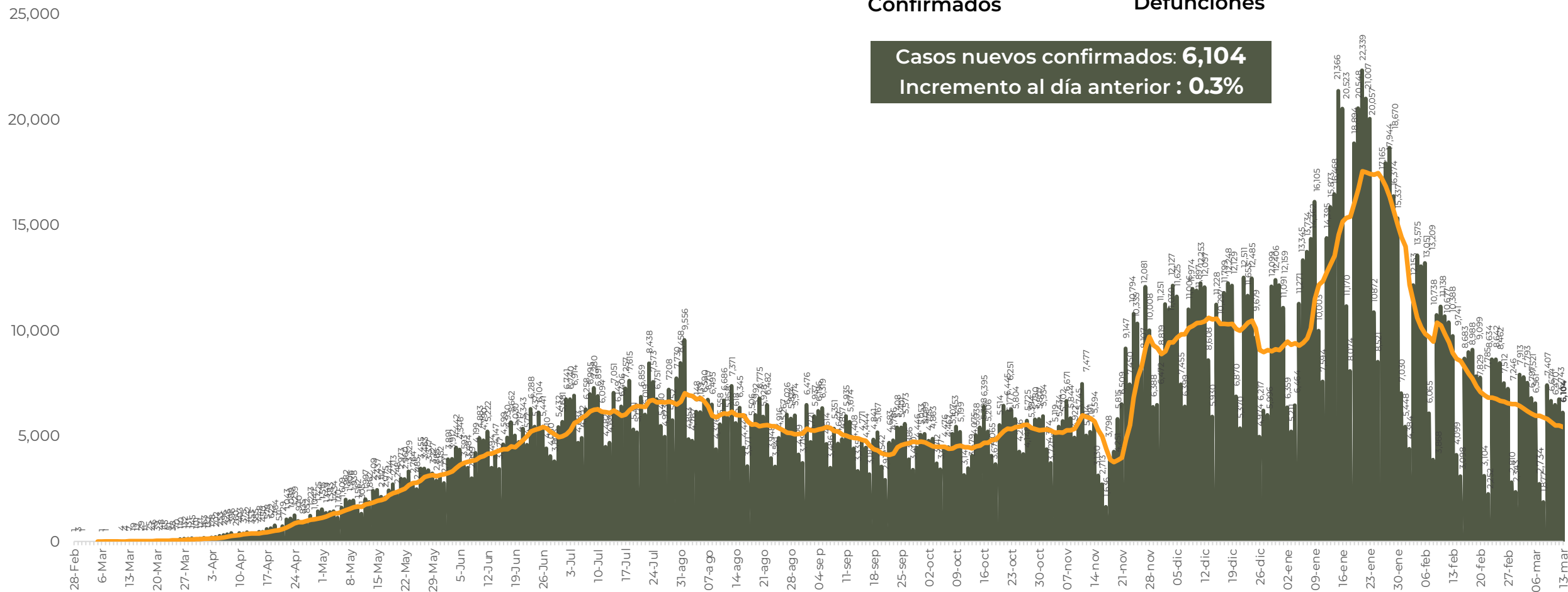
Confirmados

194,490

Defunciones

Casos nuevos confirmados: **6,104**

Incremento al día anterior : **0.3%**



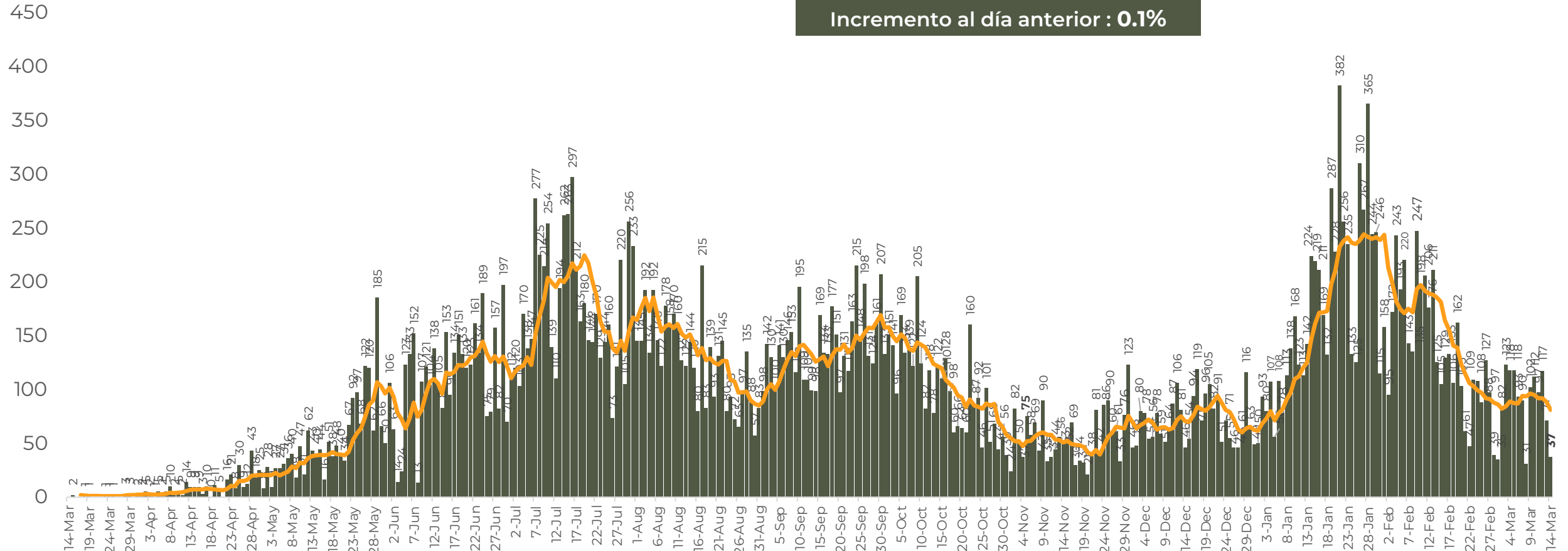


**RIESGO
MEDIO**

REGISTRO DIARIO DE CASOS POSITIVOS (14-Mar-2021)

N= 36,533

Casos nuevos confirmados: **37**
Incremento al día anterior : **0.1%**



FUENTE: SINAVE/DGE/SS: Sistema de Vigilancia Epidemiológica de COVID-19 corte de las 08:00 hrs. al 14 de marzo del 2021.



GUERRERO
NOS NECESITA A TODOS



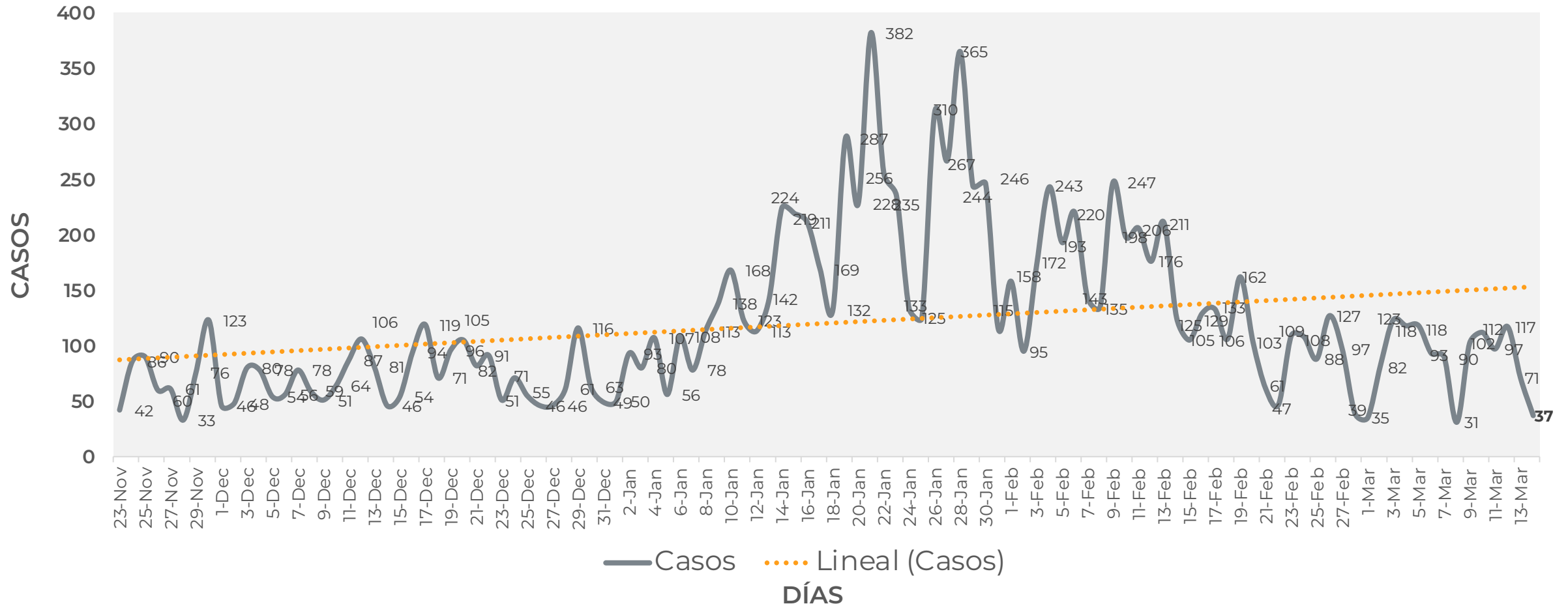
Secretaría
de Salud



GOBIERNO DEL ESTADO DE
GUERRERO
2015 - 2021

COMPORTAMIENTO ESTATAL DE REGISTRO DIARIO DE CASOS POSITIVOS (Del 23 de Noviembre al 14 de marzo 2021)

**RIESGO
MEDIO**



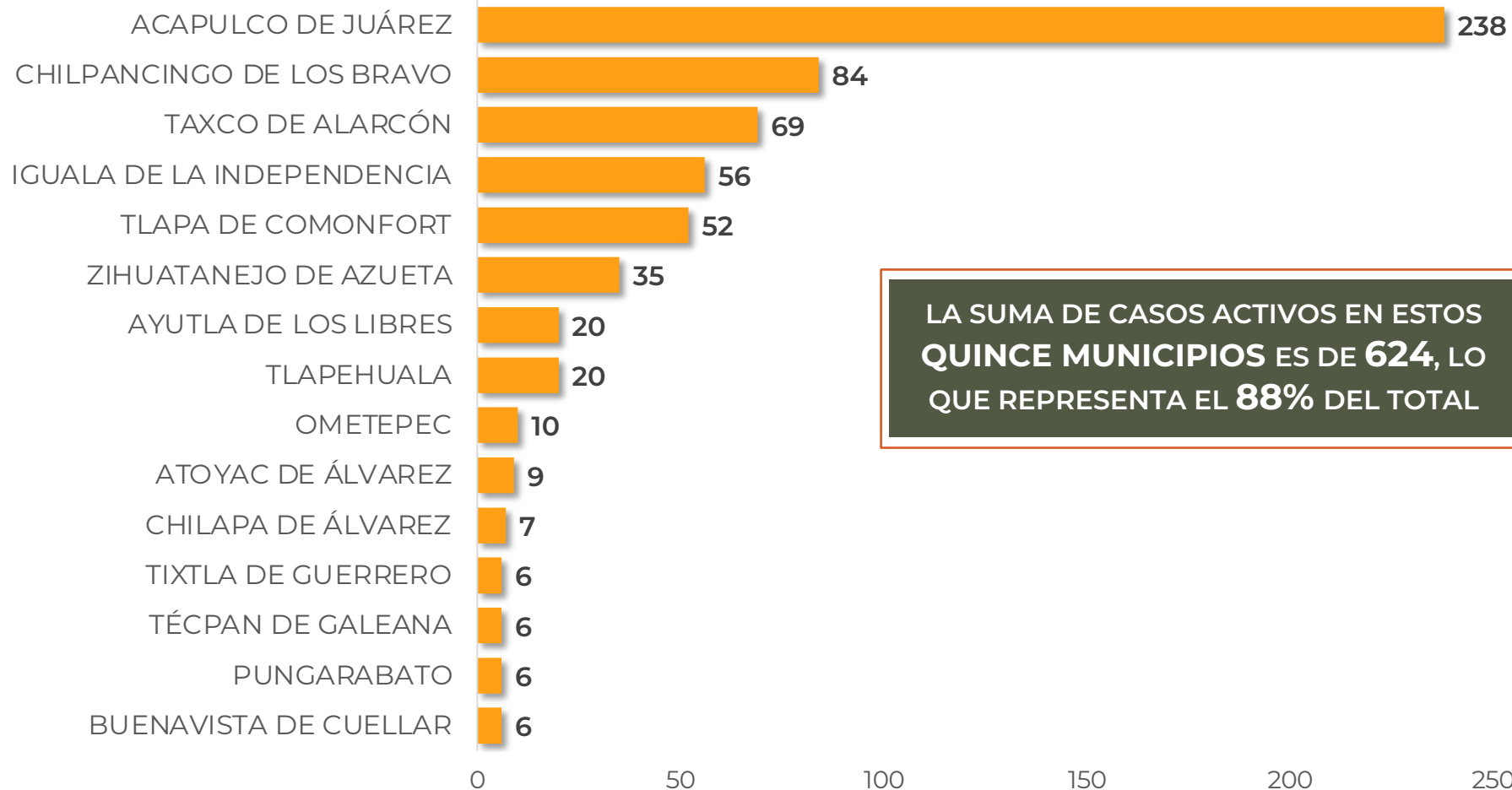


DISTRIBUCIÓN DE MUNICIPIOS CON MAYOR NÚMERO DE CASOS ACTIVOS (Del 28 de febrero al 13 de marzo 2021)

**RIESGO
MEDIO**

N=710

Activos en los últimos 14 días



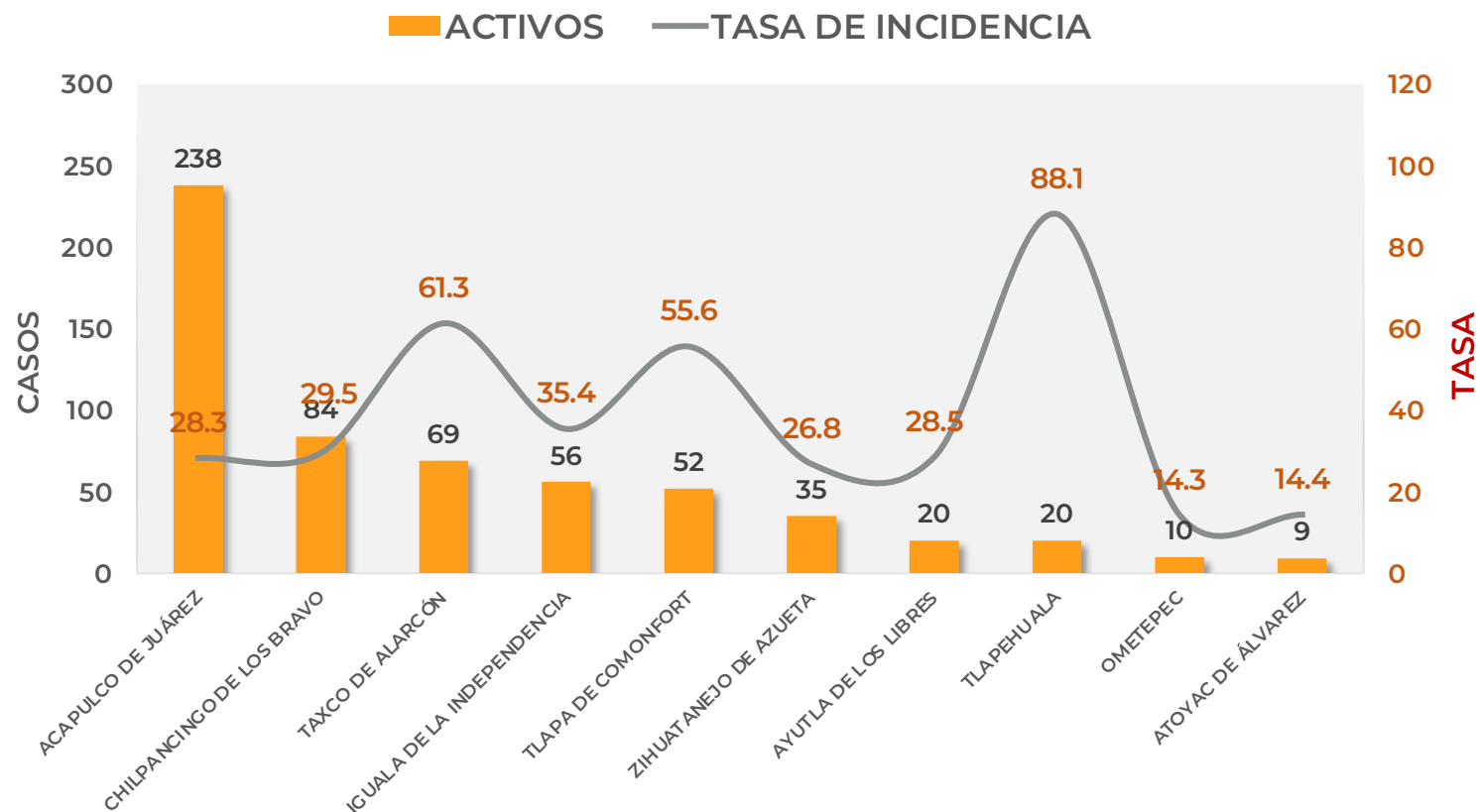
LA SUMA DE CASOS ACTIVOS EN ESTOS
QUINCE MUNICIPIOS ES DE **624**, LO
QUE REPRESENTA EL **88%** DEL TOTAL



TASA DE INCIDENCIA DE CASOS ACTIVOS (Del 28 de febrero al 13 de marzo 2021)

**RIESGO
MEDIO**

No. PROG.	MUNICIPIO	ACTIVOS	TASA DE INCIDENCIA
1	ACAPULCO DE JUÁREZ	238	28.3
2	CHILPANCINGO DE LOS BRAVO	84	29.5
3	TAXCO DE ALARCÓN	69	61.3
4	IGUALA DE LA INDEPENDENCIA	56	35.4
5	TLAPA DE COMONFORT	52	55.6
6	ZIHUATANEJO DE AZUETA	35	26.8
7	AYUTLA DE LOS LIBRES	20	28.5
8	TLAPEHUALA	20	88.1
9	OMETEPEC	10	14.3
10	ATOYAC DE ÁLVAREZ	9	14.4



TASA DE INCIDENCIA= CASOS x 100,000 / POBLACION*

*Población: Inegi 2019(POBLACIÓN UTILIZADA POR EL NIVEL FEDERAL)



GUERRERO
NOS NECESITA A TODOS



Secretaría
de Salud



GOBIERNO DEL ESTADO DE
GUERRERO
2015 - 2021

**RIESGO
MEDIO**

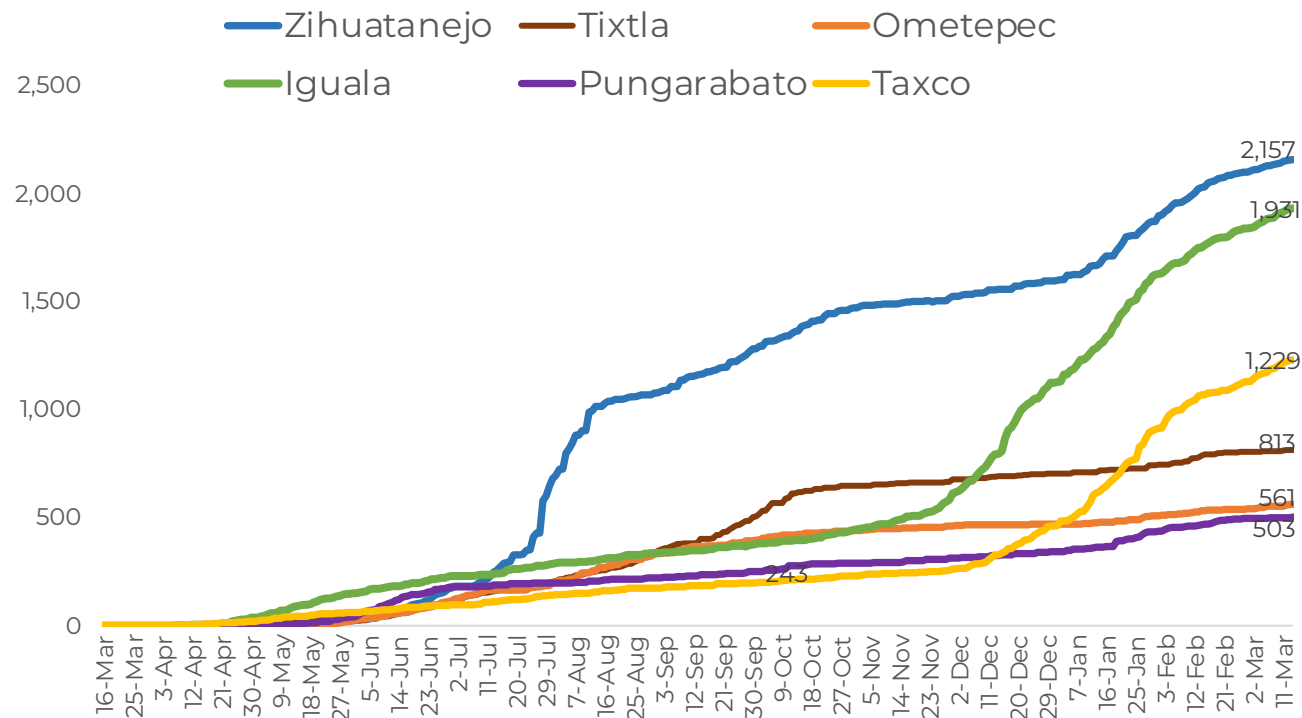
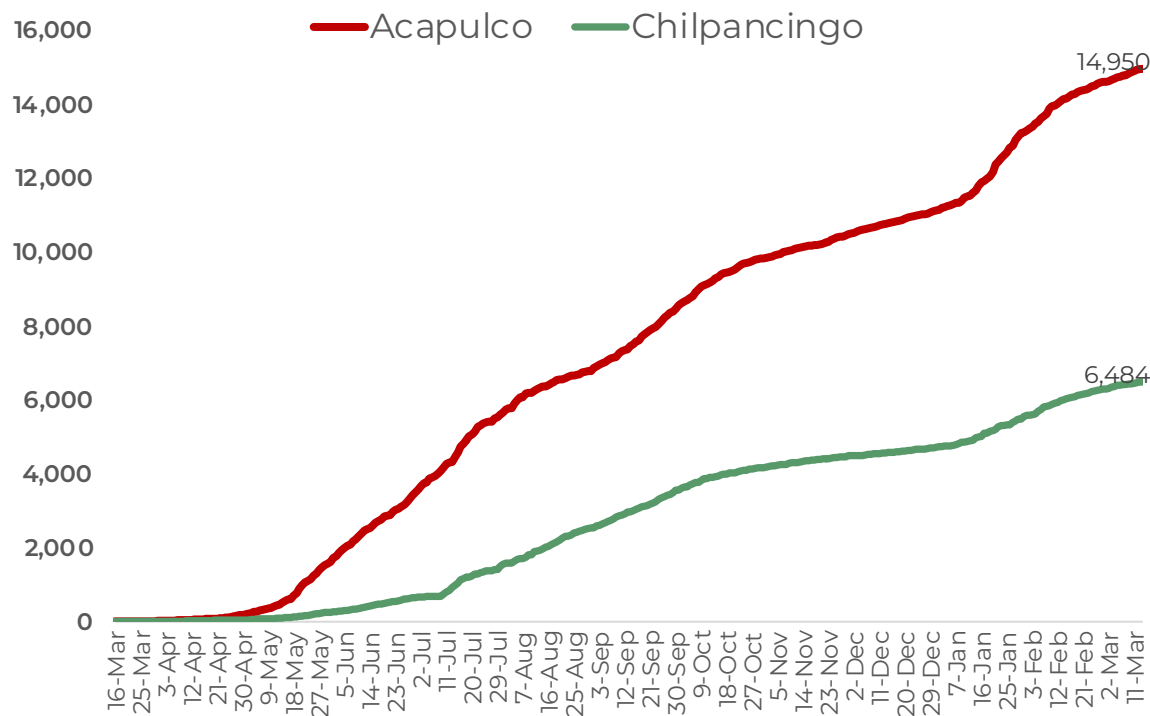


TENDENCIA DE OCURRENCIA DE CASOS



**RIESGO
MEDIO**

CASOS POSITIVOS DE MUNICIPIOS PRIORITARIOS (CORTE 14-Mar-2021)





GUERRERO
NOS NECESITA A TODOS



Secretaría
de Salud



GOBIERNO DEL ESTADO DE
GUERRERO
2015 - 2021

**RIESGO
MEDIO**



TENDENCIA DE HOSPITALIZACIÓN



GUERRERO
NOS NECESITA A TODOS



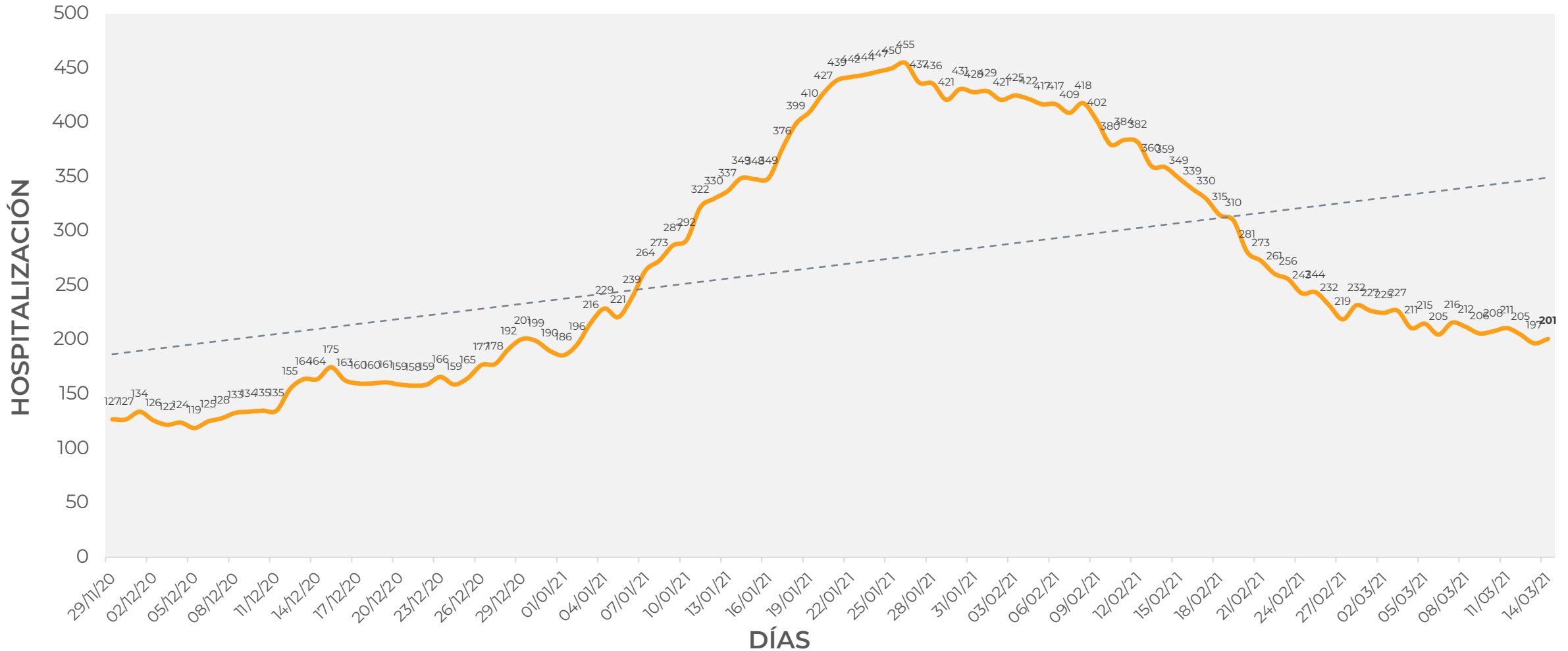
Secretaría
de Salud



GOBIERNO DEL ESTADO DE
GUERRERO
2015 - 2021

COMPORTAMIENTO ESTATAL DE HOSPITALIZACIÓN EN TIEMPO REAL DÍA A DÍA (Del 29 de Noviembre al 14 de marzo 2021)

**RIESGO
MEDIO**





GUERRERO
NOS NECESITA A TODOS



Secretaría
de Salud



GOBIERNO DEL ESTADO DE
GUERRERO
2015 - 2021

ESTADO DE SALUD DE PACIENTES HOSPITALIZADOS TIEMPO REAL (Día a Día)

**RIESGO
MEDIO**

ESTATUS	TOTAL
HOSPITALIZADO ESTABLE	20
HOSPITALIZADO GRAVE	140
HOSPITALIZADO CRÍTICO (INTUBADO)	41
TOTAL	201

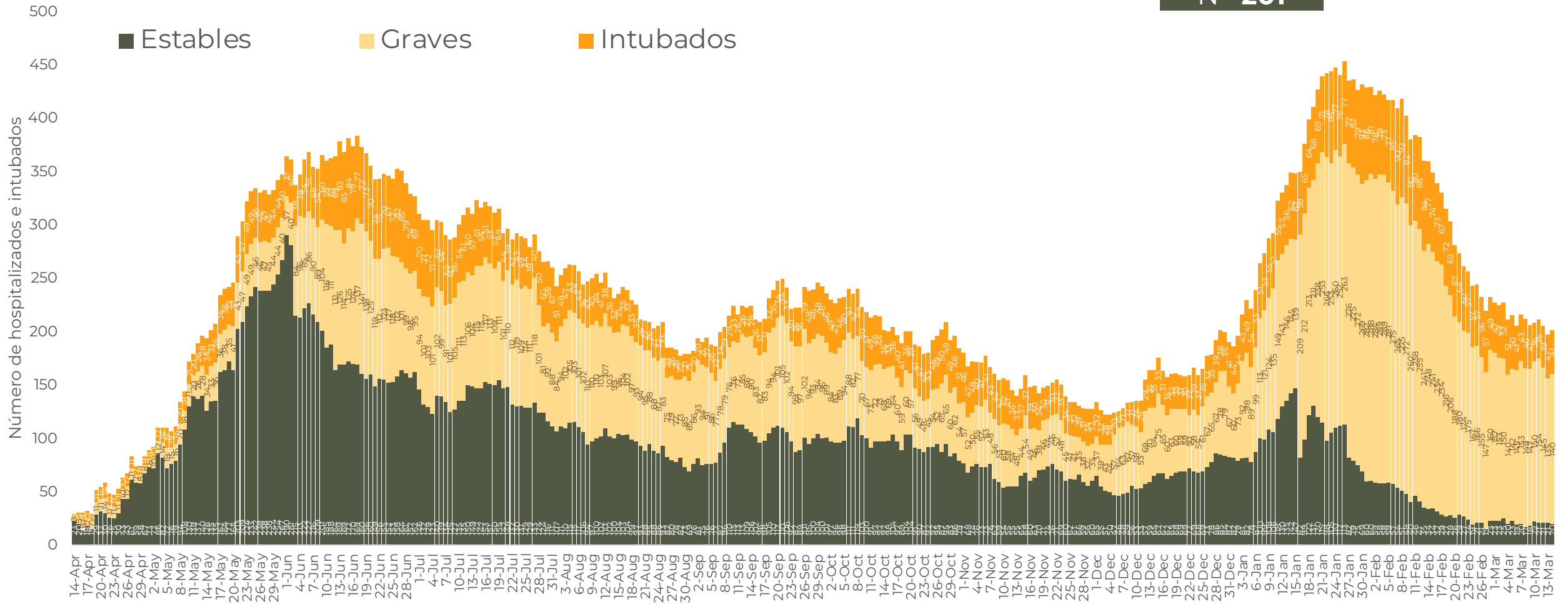
Corte: 14 de marzo de 2021



**RIESGO
MEDIO**

TENDENCIA DE HOSPITALIZADOS COVID-19

N= 201





GUERRERO
NOS NECESITA A TODOS



Secretaría
de Salud



GOBIERNO DEL ESTADO DE
GUERRERO
2015 - 2021

**RIESGO
MEDIO**



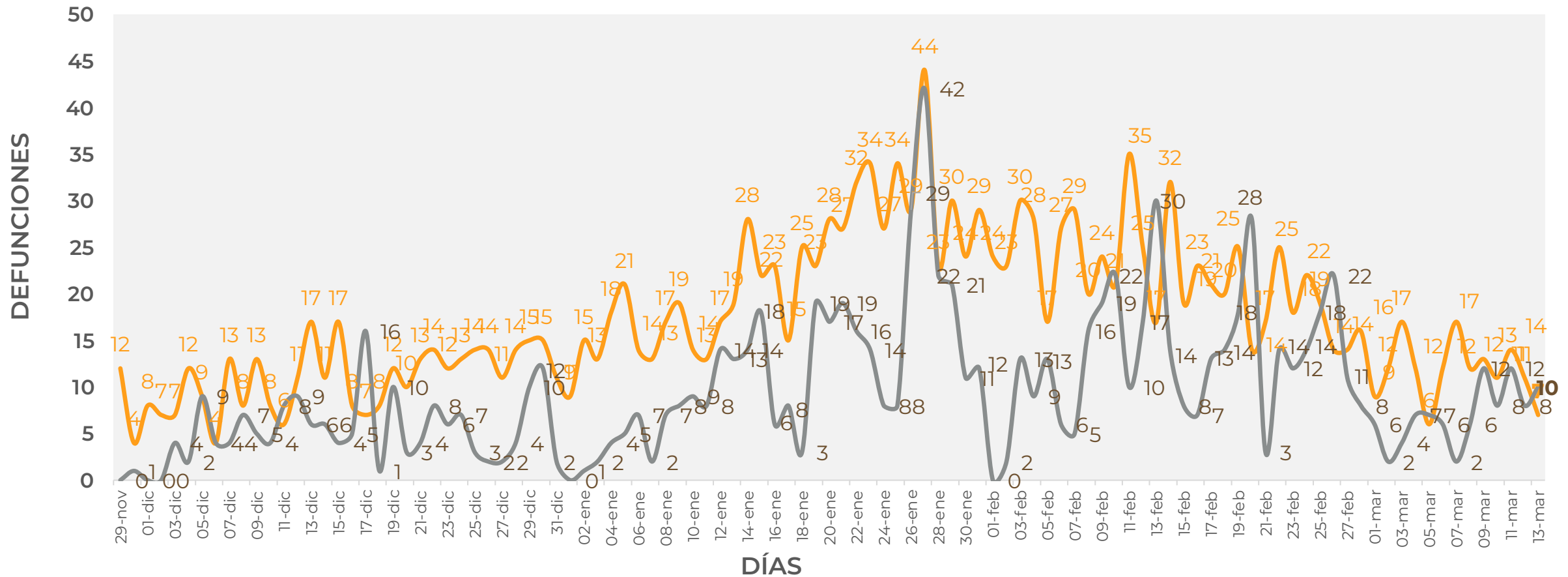
TENDENCIA DE DEFUNCIONES



COMPORTAMIENTO ESTATAL DE DEFUNCIONES EN TIEMPO REAL DÍA A DÍA VS PLATAFORMA (Del 29 de Noviembre al 13 de marzo 2021)

RIESGO MEDIO

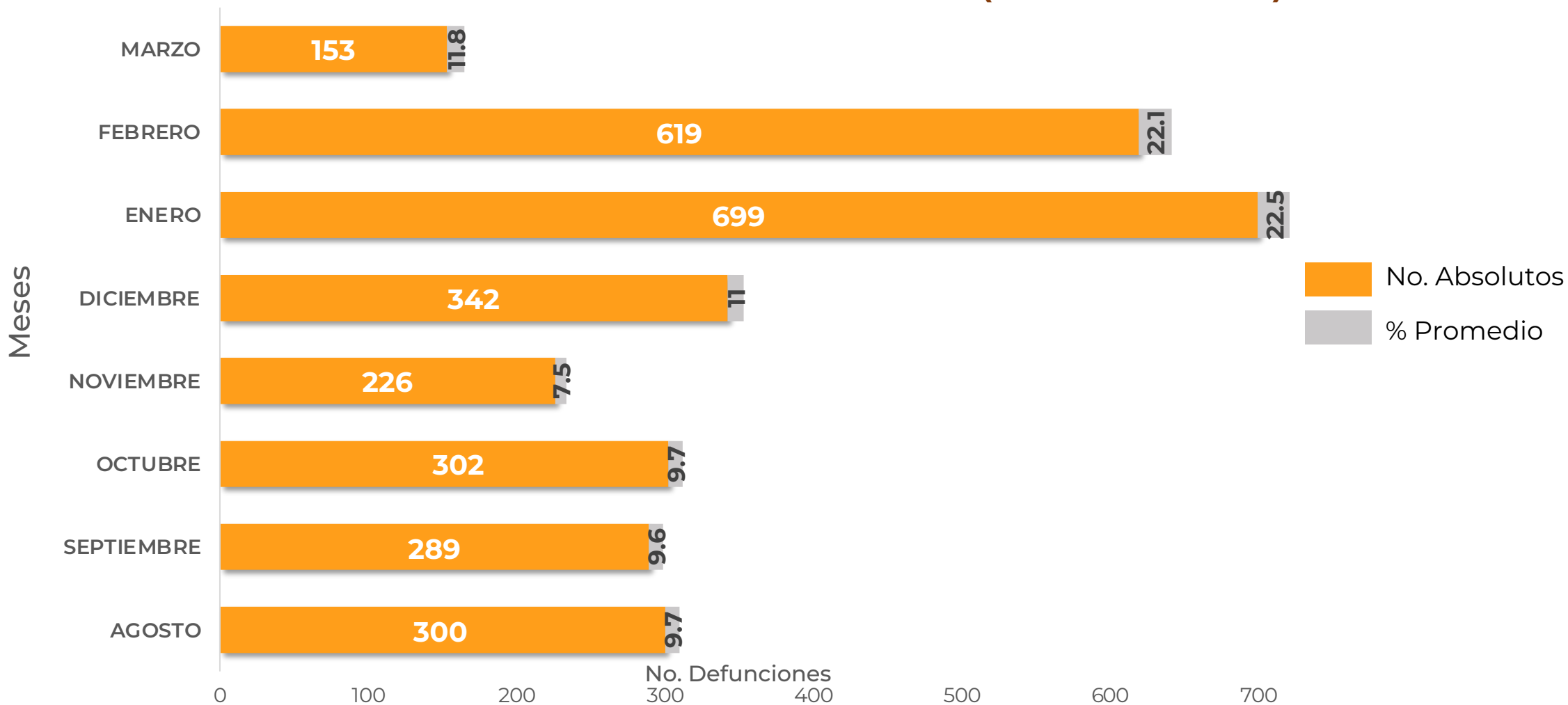
— TIEMPO REAL — PLATAFORMA





COMPARATIVO DE LAS DEFUNCIONES POR MES NÚMEROS ABSOLUTOS VS PORCENTAJE DEL DÍA A DÍA (Corte: 13-Mar-2021)

**RIESGO
MEDIO**



FUENTE: SINAVE/DGE/SS: Sistema de Vigilancia Epidemiológica de COVID-19 corte de las 20:00 hrs. al 13 de marzo de 2021.



DEFUNCIONES NOTIFICADAS POR FECHA DE REGISTRO (CORTE 13-Mar-2021)

**RIESGO
MEDIO**

DEFUNCIONES NOTIFICADAS POR MES

MES	NÚMERO
MARZO	10
FEBRERO	7
ENERO	0
DICIEMBRE	0
NOVIEMBRE	0
OCTUBRE	0
SEPTIEMBRE	0
AGOSTO	0
JULIO	0
JUNIO	0
MAYO	0
ABRIL	0
TOTAL DEFUNCIONES	17

DEFUNCIONES FEB - MAR POR FECHA

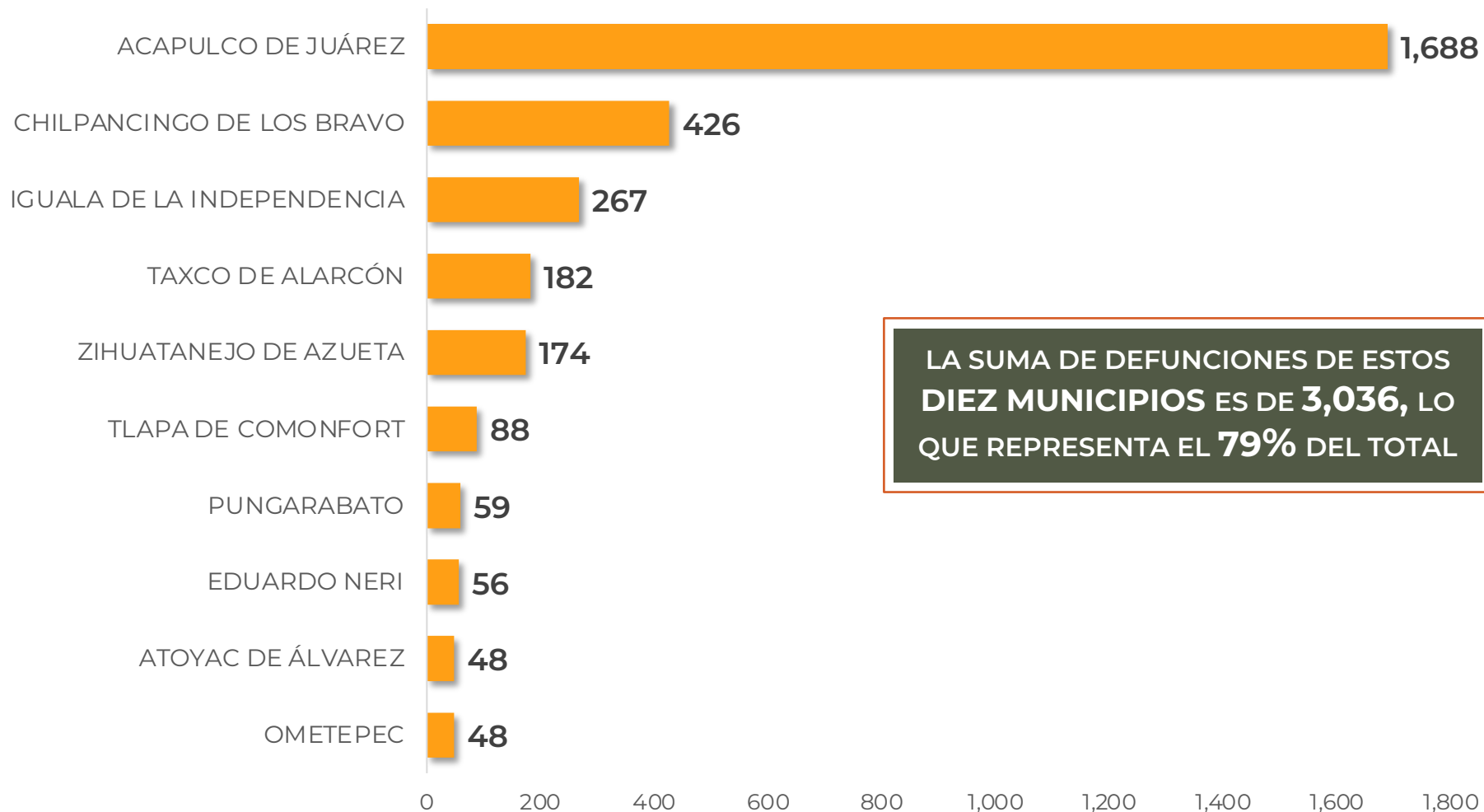
No. Prog.	FECHA	NÚMERO
1	12/03/21	2
2	11/03/21	3
3	10/03/21	1
4	08/03/21	2
5	07/03/21	1
6	06/03/21	1
7	28/02/21	1
8	27/02/21	1
9	26/02/21	1
10	24/02/21	3
11	20/02/21	1
TOTAL DEFUNCIONES		17



**RIESGO
MEDIO**

MUNICIPIOS CON MAYOR NÚMERO DE DEFUNCIONES (CORTE 13-Mar-2021)

N=3,831



LA SUMA DE DEFUNCIONES DE ESTOS
**DIEZ MUNICIPIOS ES DE 3,036, LO
QUE REPRESENTA EL 79% DEL TOTAL**



GUERRERO
NOS NECESITA A TODOS



Secretaría
de Salud



GOBIERNO DEL ESTADO DE
GUERRERO
2015 - 2021

**RIESGO
MEDIO**



PORCENTAJE DE OCUPACIÓN HOSPITALARIA



CONCENTRADO SECTORIAL, DISPONIBILIDAD DE CAMAS (14-Mar-2021)

**RIESGO
MEDIO**

Corte (14-Mar-2021)	DESCRIPCIÓN	TOTAL SECTORIAL		
		NÚMERO	OCUPACIÓN	% DE OCUPACIÓN
	CAMAS COVID	734	201 (+4)	27%
	CAMAS NO COVID	865	526 (+1)	61%
	TOTAL	1,599	727	45%

Corte (13-Mar-2021)	DESCRIPCIÓN	TOTAL SECTORIAL		
		NÚMERO	OCUPACIÓN	% DE OCUPACIÓN
	CAMAS COVID	734	197	27%
	CAMAS NO COVID	865	525	61%
	TOTAL	1,599	722	45%



**RIESGO
MEDIO**

DISPONIBILIDAD CAMAS HOSPITALIZACIÓN GENERAL (13-Mar-2021)

COVID-19 México: disponibilidad de camas para hospitalización general

entidades



sin cambio **0** más del 70%

sin cambio **0** entre 50% y 69%

6 entre 30% y 49%

26 menos del 30%



-1 pp

25%

ocupación nacional

27%

Ocupación guerrero

32,274 Camas totales

24,292 Camas disponibles

7,982 Camas ocupadas



**RIESGO
MEDIO**

DISPONIBILIDAD CAMAS CON VENTILADOR (13-Mar-2021)

COVID-19 México: disponibilidad de camas para hospitalización con ventilador

entidades



11,404 Camas totales

8,183 Camas disponibles

3,221 Camas ocupadas

28%
ocupación nacional
-1 pp

18%
Ocupación guerrero