



GUERRERO
NOS NECESITA A TODOS



Secretaría
de Salud



GOBIERNO DEL ESTADO DE
GUERRERO
2015 - 2021

306 TRANSMISIONES



SEMÁFORO
ROJO
RIESGO MÁXIMO
DE CONTAGIO COVID-19

EVOLUCIÓN DIARIA

#ServirSinLímites

14 DE FEBRERO DE 2021



GUERRERO
NOS NECESITA A TODOS



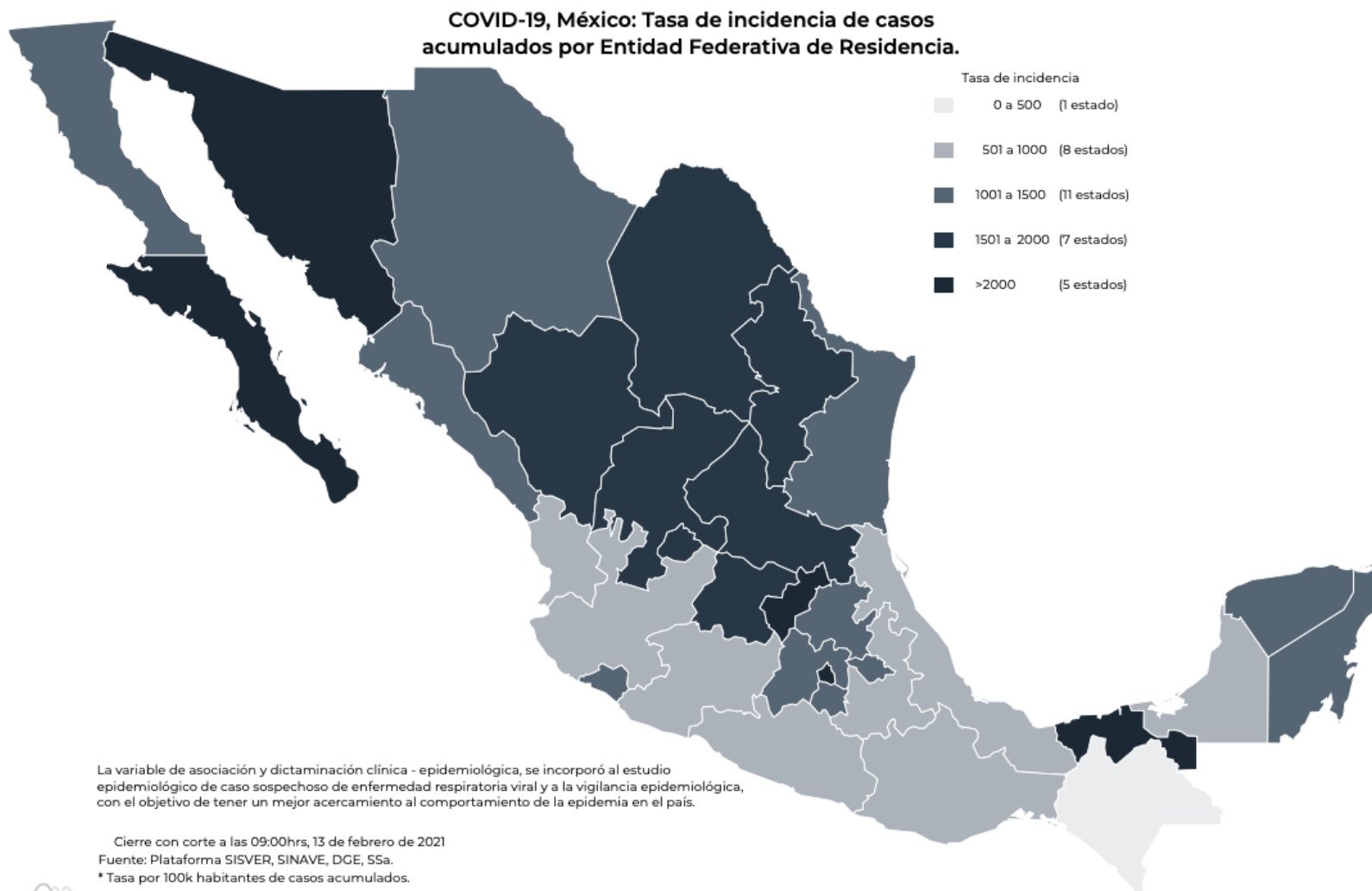
Secretaría
de Salud



GOBIERNO DEL ESTADO DE
GUERRERO
2015 - 2021

PANORAMA NACIONAL (13-Feb-2021)

**RIESGO
MÁXIMO**



1,988,695

Confirmados

435,582

Sospechosos totales

2,661,038

Negativos

173,771

Defunciones

5,085,315

Personas notificadas

60,975

Activos



GUERRERO
NOS NECESITA A TODOS



Secretaría
de Salud



GOBIERNO DEL ESTADO DE
GUERRERO
2015 - 2021

SEMAFORO DE RIESGO EPIDEMICO
(Del 15 al 28 de febrero de 2021)

**RIESGO
MÁXIMO**

SE 7



2 estados

21 estados

8 estados

1 estado



MÁXIMO



ALTO



MEDIO



BAJO



GUERRERO
NOS NECESITA A TODOS



Secretaría
de Salud



GOBIERNO DEL ESTADO DE
GUERRERO
2015 - 2021

SEMAFORO DE RIESGO EPIDEMICO
Entidades con mayor puntaje en naranja

RIESGO MÁXIMO

SE 7



2 estados

21 estados

8 estados

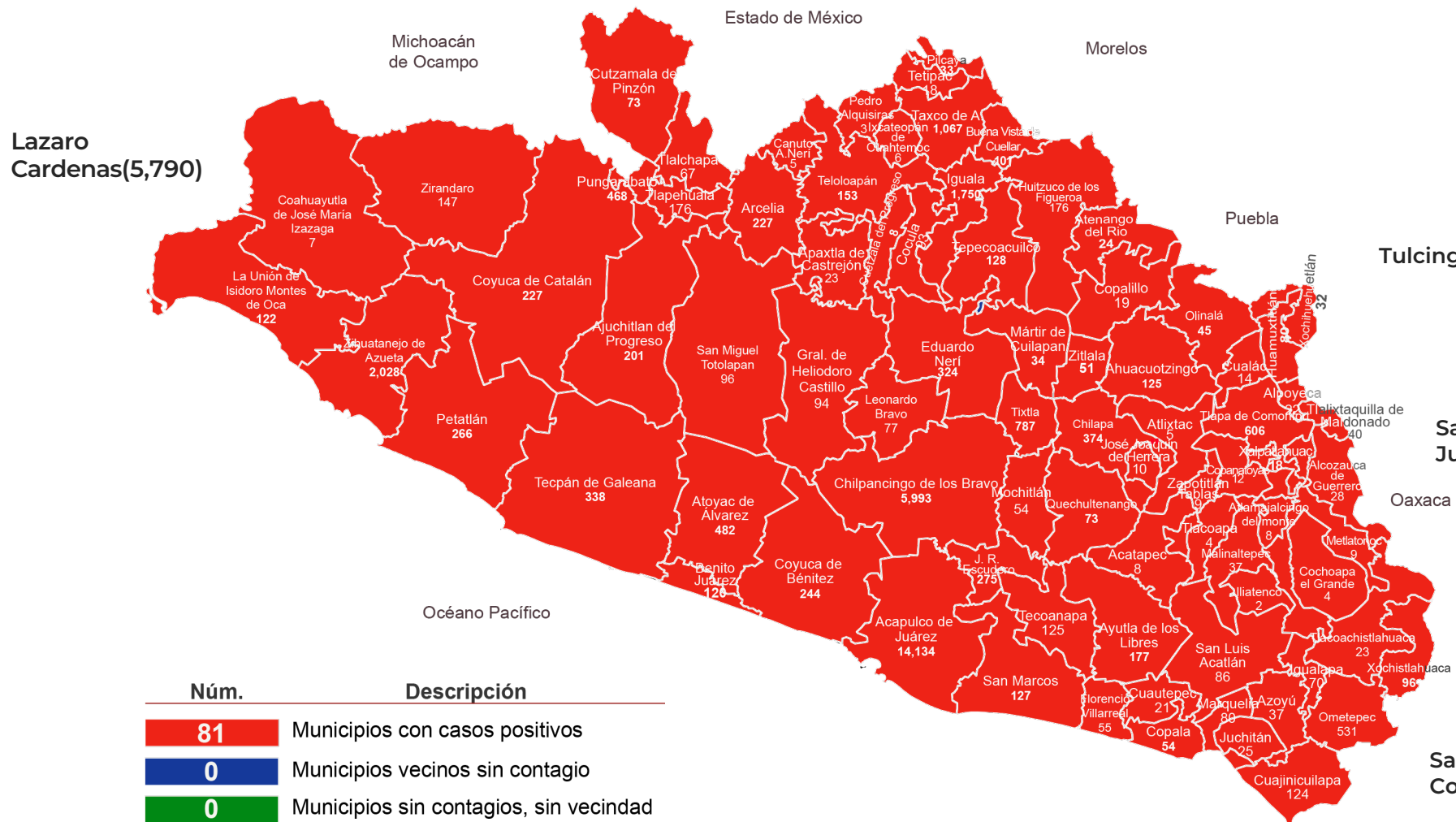
1 estado





PANORAMA ESTATAL (14-Feb-2021)

**RIESGO
MÁXIMO**



33,913

Total de casos CONFIRMADOS

3,064

Total de casos SOSPECHOSOS

29,405

Total de casos NEGATIVOS

3,379

Total de DEFUNCIONES

66,382

Total de estudios realizados

25,747

Total de Recuperados

937

Total de Casos activos

Núm.	Descripción
81	Municipios con casos positivos
0	Municipios vecinos sin contagio
0	Municipios sin contagios, sin vecindad



GUERRERO
NOS NECESITA A TODOS



Secretaría
de Salud



GOBIERNO DEL ESTADO DE
GUERRERO
2015 - 2021

**RIESGO
MÁXIMO**



DETECCIÓN DE CASOS NUEVOS



GUERRERO
NOS NECESITA A TODOS



Secretaría
de Salud



GOBIERNO DEL ESTADO DE
GUERRERO
2015 - 2021

**RIESGO
MÁXIMO**

EVOLUCIÓN DE CASOS NUEVOS NIVEL NACIONAL (13-Feb-2021)

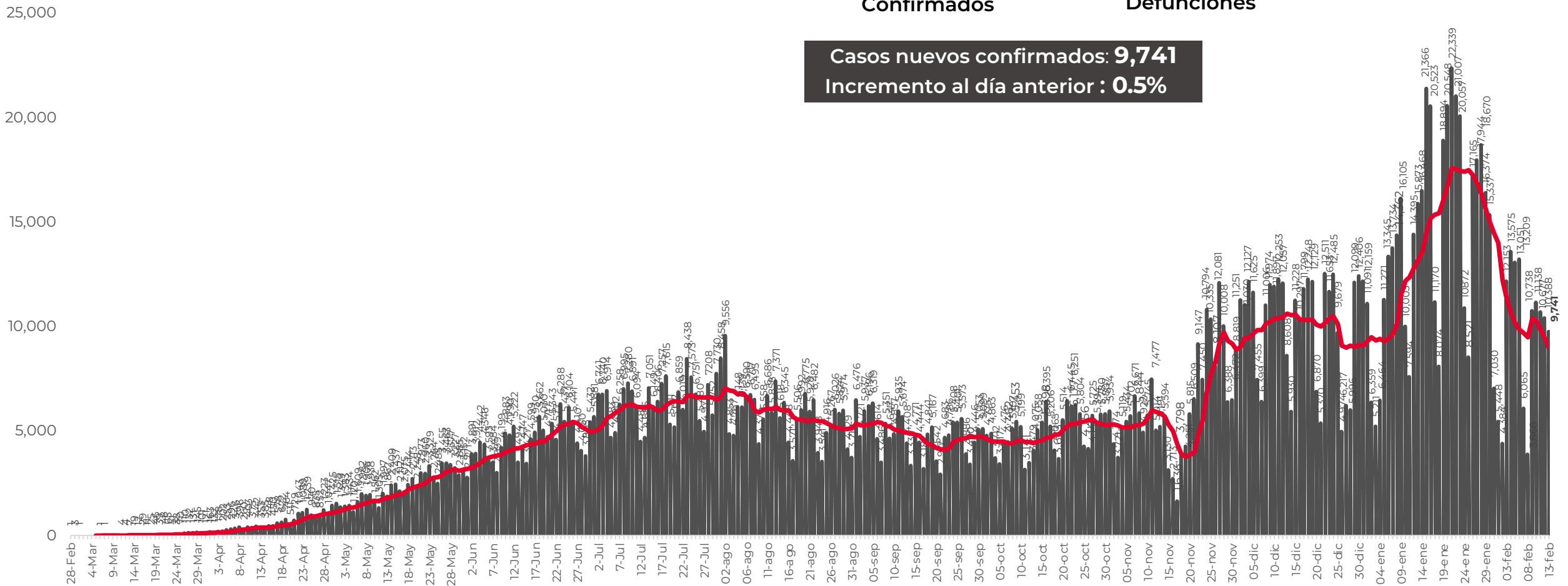
1,988,695

Confirmados

173,771

Defunciones

Casos nuevos confirmados: **9,741**
Incremento al día anterior : **0.5%**





GUERRERO
NOS NECESITA A TODOS



Secretaría
de Salud



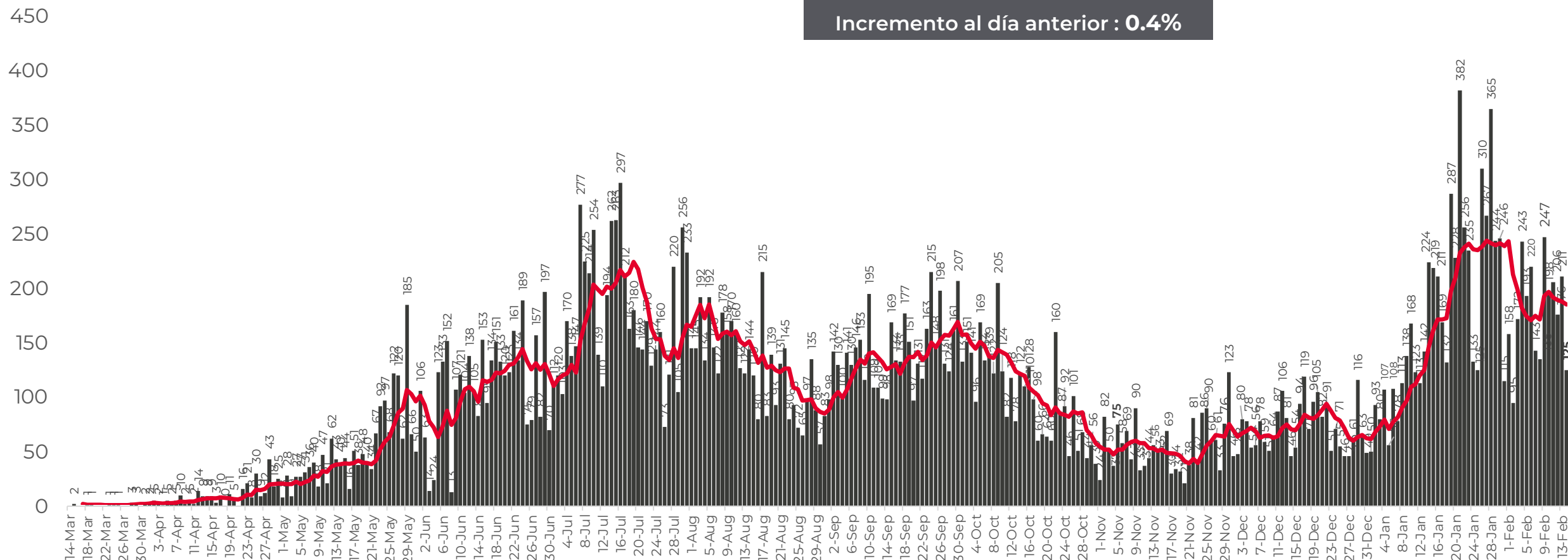
GOBIERNO DEL ESTADO DE
GUERRERO
2015 - 2021

**RIESGO
MÁXIMO**

REGISTRO DIARIO DE CASOS POSITIVOS (14-Feb-2021)

N= 33,913

Casos nuevos confirmados: **125**
Incremento al día anterior : **0.4%**



FUENTE: SINAVE/DGE/SS: Sistema de Vigilancia Epidemiológica de COVID-19 corte de las 08:00 hrs. al 14 de febrero del 2021.



GUERRERO
NOS NECESITA A TODOS



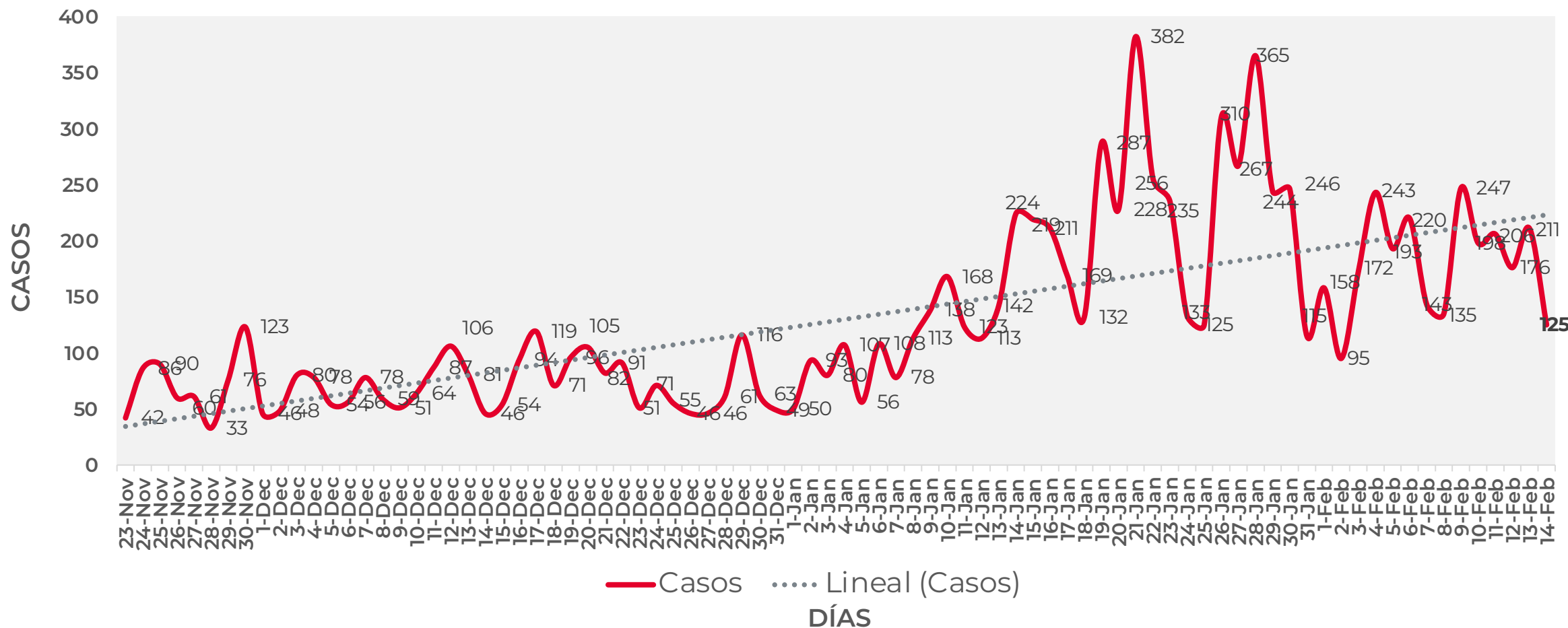
Secretaría
de Salud



GOBIERNO DEL ESTADO DE
GUERRERO
2015 - 2021

COMPORTAMIENTO ESTATAL DE REGISTRO DIARIO DE CASOS POSITIVOS (Del 23 de Noviembre al 14 de febrero 2021)

RIESGO MÁXIMO



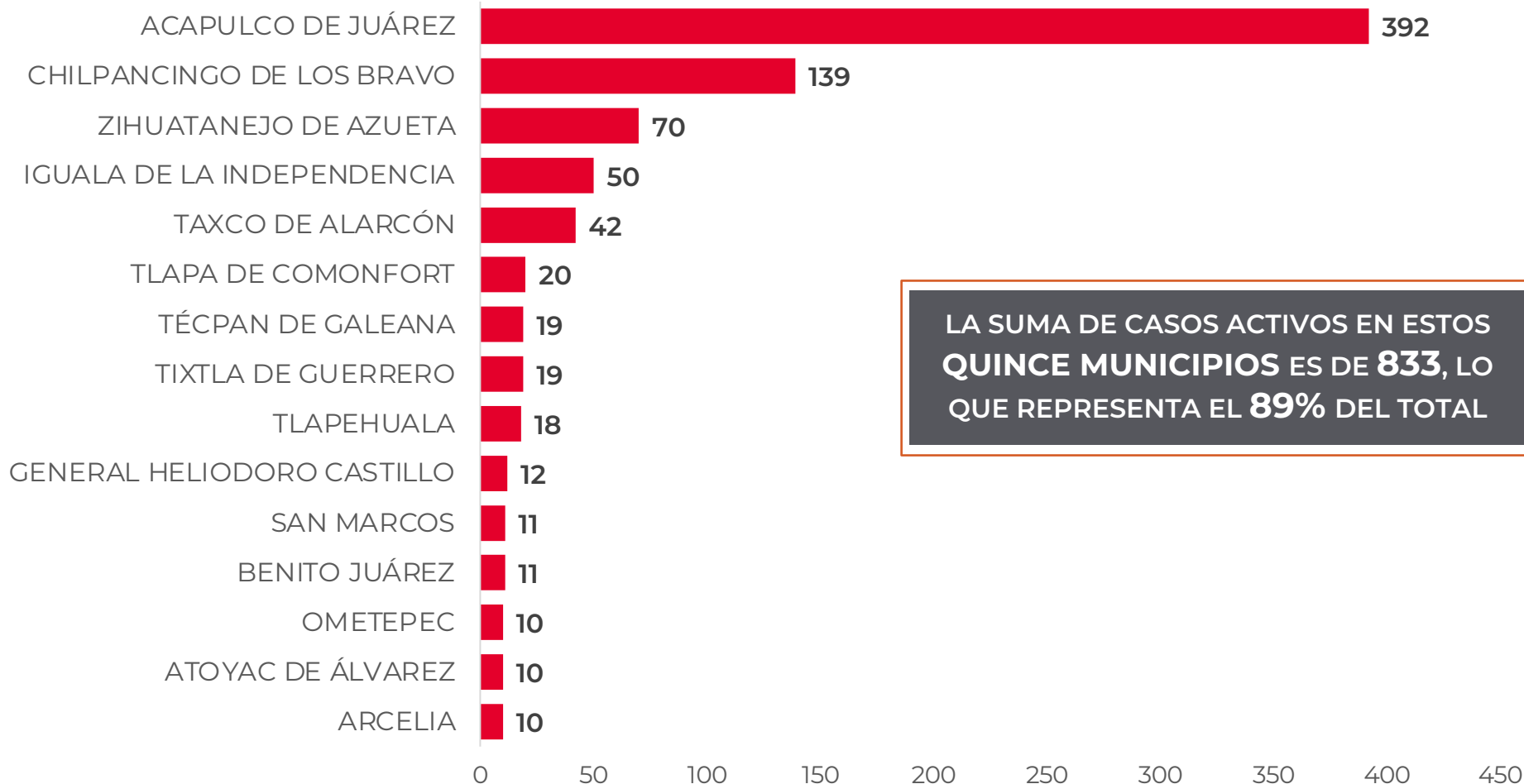


DISTRIBUCIÓN DE MUNICIPIOS CON MAYOR NÚMERO DE CASOS ACTIVOS (Del 31 de enero al 13 de febrero 2021)

**RIESGO
MÁXIMO**

N=937

Activos en los últimos 14 días



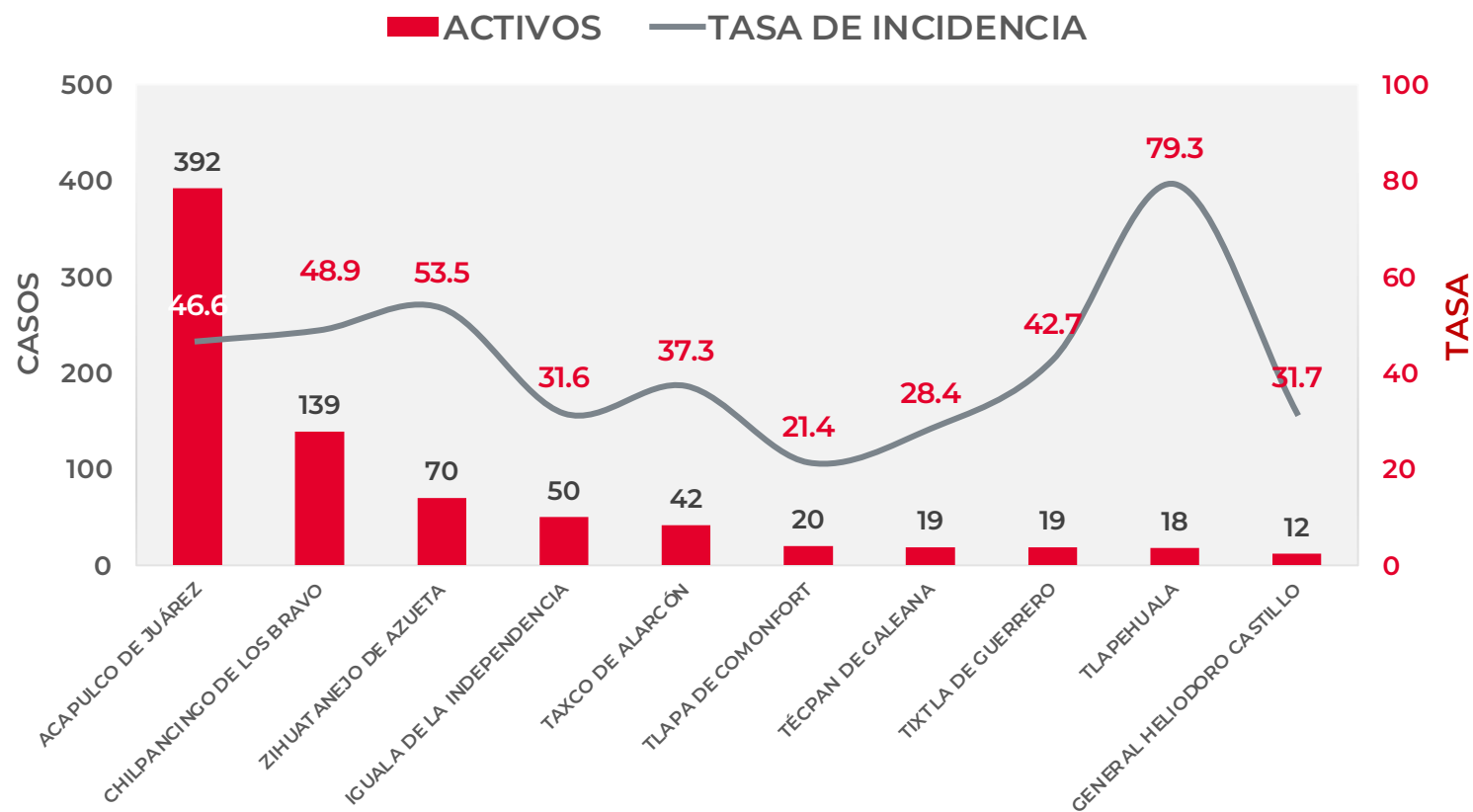
LA SUMA DE CASOS ACTIVOS EN ESTOS
QUINCE MUNICIPIOS ES DE **833**, LO
QUE REPRESENTA EL **89%** DEL TOTAL



TASA DE INCIDENCIA DE CASOS ACTIVOS (Del 31 de enero al 13 de febrero 2021)

**RIESGO
MÁXIMO**

No. PROG.	MUNICIPIO	ACTIVOS	TASA DE INCIDENCIA
1	ACAPULCO DE JUÁREZ	392	46.6
2	CHILPANCINGO DE LOS BRAVO	139	48.9
3	ZIHUATANEJO DE AZUETA	70	53.5
4	IGUALA DE LA INDEPENDENCIA	50	31.6
5	TAXCO DE ALARCÓN	42	37.3
6	TLAPA DE COMONFORT	20	21.4
7	TÉCPAN DE GALEANA	19	28.4
8	TIXTLA DE GUERRERO	19	42.7
9	TLAPEHUALA	18	79.3
10	GENERAL HELIODORO CASTILLO	12	31.7



TASA DE INCIDENCIA= CASOS x 100,000 / POBLACION*

*Población: Inegi 2019(POBLACIÓN UTILIZADA POR EL NIVEL FEDERAL)


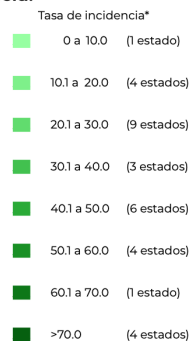


TASA DE INCIDENCIA DE CASOS ACTIVOS ESTIMADOS POR ENTIDAD FEDERATIVA (Del 31 de enero al 13 de febrero 2021)

**RIESGO
MÁXIMO**

N=937

COVID-19, México: Tasa de incidencia de casos activos (últimos 14 días) estimados por Entidad Federativa de Residencia.



*La variable de asociación y dictaminación clínica - epidemiológica, se incorporó al estudio epidemiológico de caso sospechoso de enfermedad respiratoria viral y a la vigilancia epidemiológica, con el objetivo de tener un mejor acercamiento al comportamiento de la epidemia en el país.

Actualización a las 20:00hrs, 13 de febrero de 2021
Fuente: Plataforma SISVER, SINAVE, DGE, SSA.

* Tasa por 100k habitantes de casos activos estimados, por fecha de inicio de síntomas en los últimos 14 días.

Fecha de síntomas	Confirmados	Sospechosos	Total	Estimados (8%)	Tasa estimada
29/01/21	132	21	153	134	
30/01/21	170	35	205	173	
31/01/21	134	25	159	136	
01/02/21	117	52	169	121	
02/02/21	87	37	124	90	
03/02/21	86	37	123	89	
04/02/21	68	21	89	70	
05/02/21	54	28	82	56	
06/02/21	44	40	84	47	
07/02/21	27	37	64	30	
08/02/21	12	23	35	14	
09/02/21	3	5	8	3	
10/02/21	3	1	4	3	
11/02/21	0	0	0	0	
Total	937	362	1,299	965	26.38

TASA ESTIMADA DE INCIDENCIA= (TOTAL DE ESTIMADOS X 100,000 / POBLACIÓN TOTAL)



GUERRERO
NOS NECESITA A TODOS



Secretaría
de Salud



GOBIERNO DEL ESTADO DE
GUERRERO
2015 - 2021

**RIESGO
MÁXIMO**

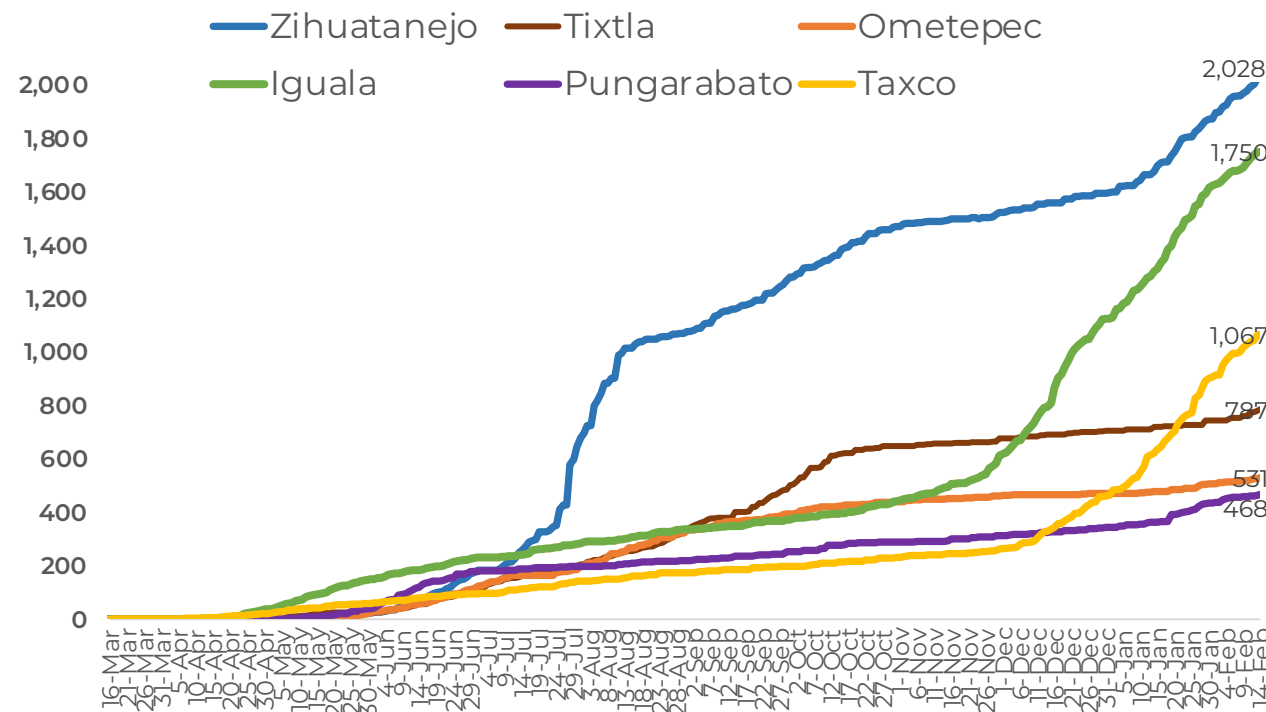
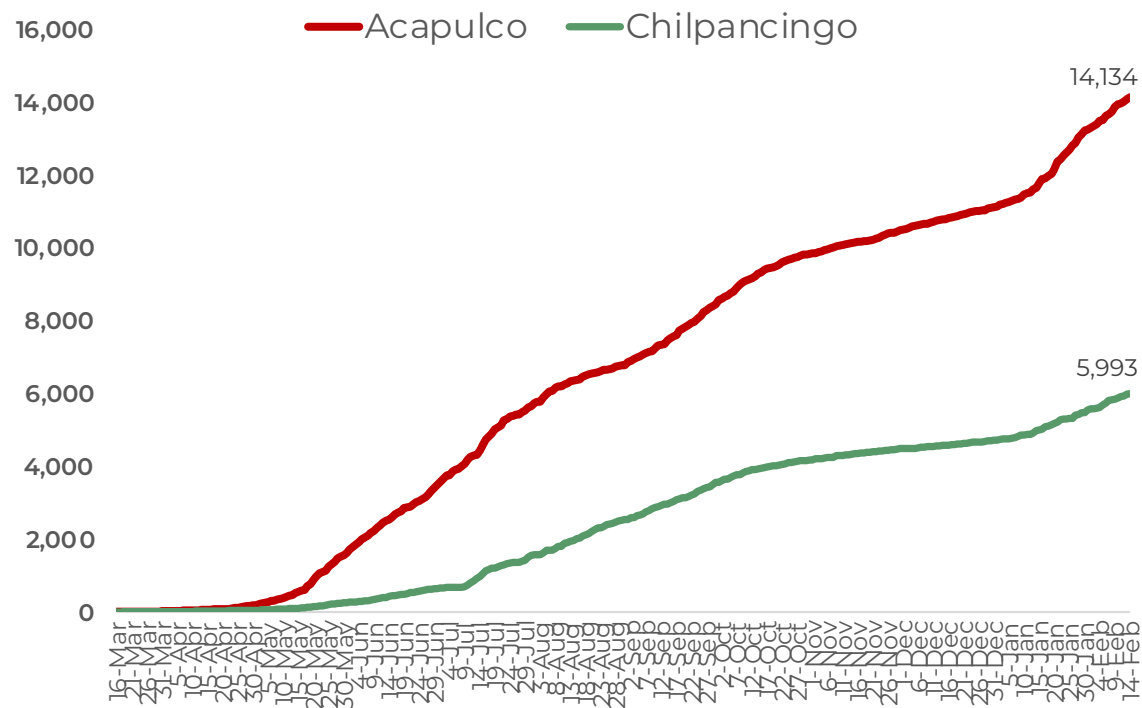


TENDENCIA DE OCURRENCIA DE CASOS



CASOS POSITIVOS DE MUNICIPIOS PRIORITARIOS (CORTE 14-Feb-2021)

**RIESGO
MÁXIMO**





GUERRERO
NOS NECESITA A TODOS



Secretaría
de Salud



GOBIERNO DEL ESTADO DE
GUERRERO
2015 - 2021

**RIESGO
MÁXIMO**



TENDENCIA DE HOSPITALIZACIÓN



GUERRERO
NOS NECESITA A TODOS



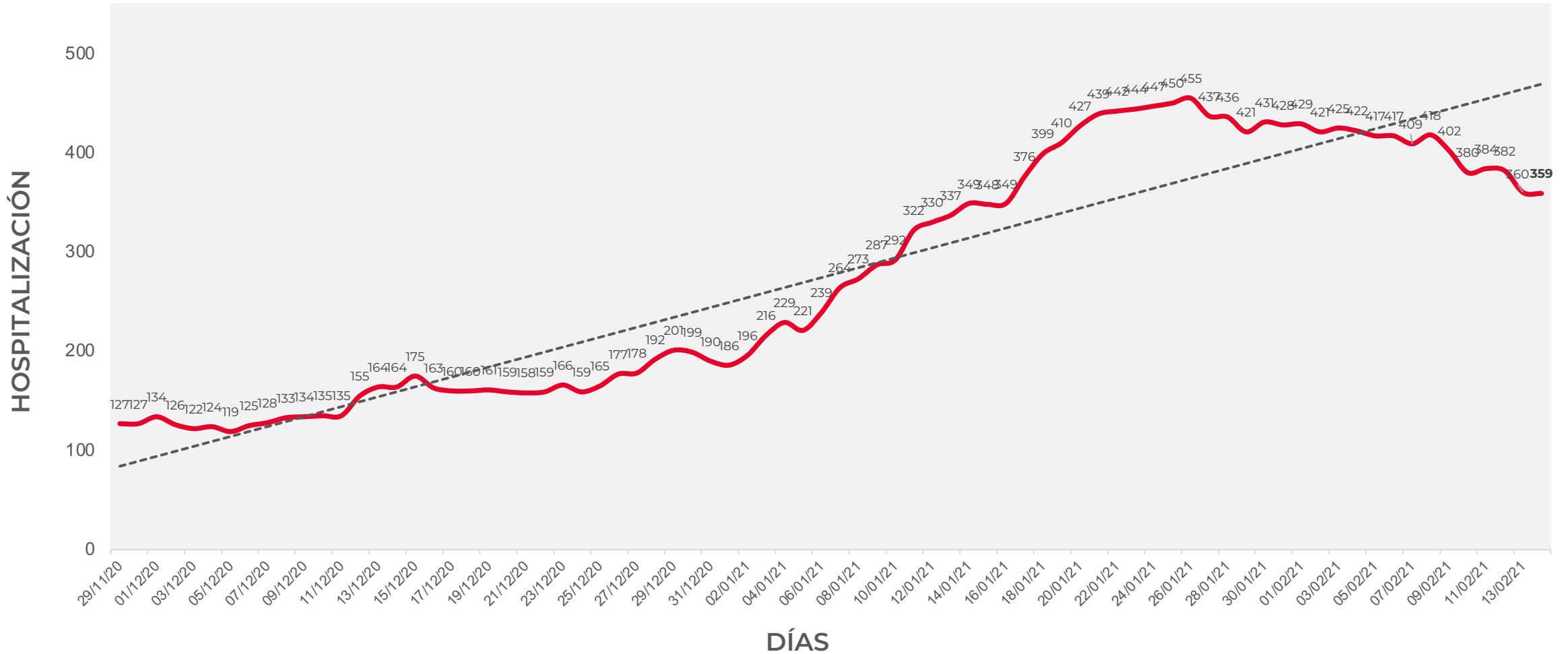
Secretaría
de Salud



GOBIERNO DEL ESTADO DE
GUERRERO
2015 - 2021

COMPORTAMIENTO ESTATAL DE HOSPITALIZACIÓN EN TIEMPO REAL DÍA A DÍA (Del 29 de Noviembre al 14 de febrero 2021)

**RIESGO
MÁXIMO**





GUERRERO
NOS NECESITA A TODOS



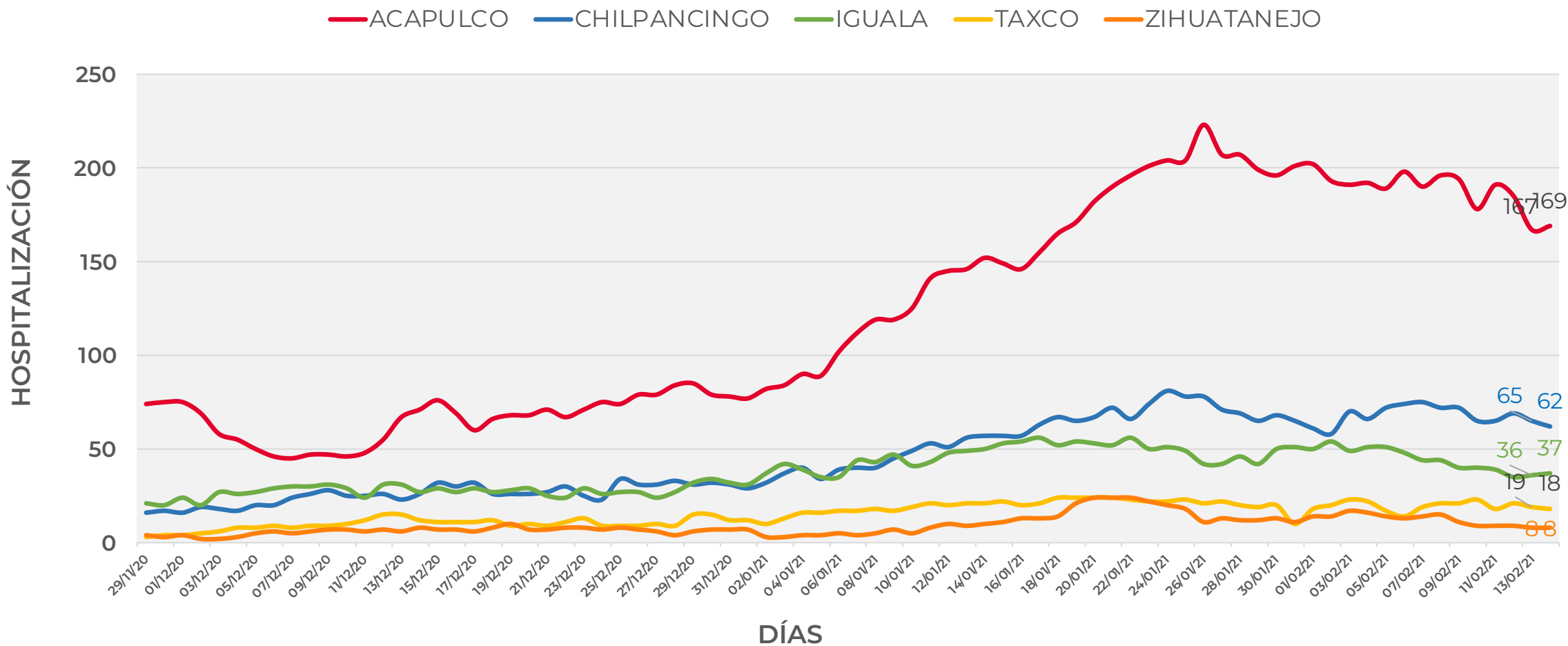
Secretaría
de Salud



GOBIERNO DEL ESTADO DE
GUERRERO
2015 - 2021

COMPORTAMIENTO MUNICIPAL DE HOSPITALIZACIÓN EN TIEMPO REAL DÍA A DÍA (Del 29 de Noviembre al 14 de febrero 2021)

**RIESGO
MÁXIMO**





GUERRERO
NOS NECESITA A TODOS



Secretaría
de Salud



GOBIERNO DEL ESTADO DE
GUERRERO
2015 - 2021

ESTADO DE SALUD DE PACIENTES HOSPITALIZADOS TIEMPO REAL (Día a Día)

**RIESGO
MÁXIMO**

ESTATUS	TOTAL
HOSPITALIZADO ESTABLE	34
HOSPITALIZADO GRAVE	248
HOSPITALIZADO CRÍTICO (INTUBADO)	77
TOTAL	359

Corte: 14 de febrero de 2021



GUERRERO
NOS NECESITA A TODOS



Secretaría
de Salud

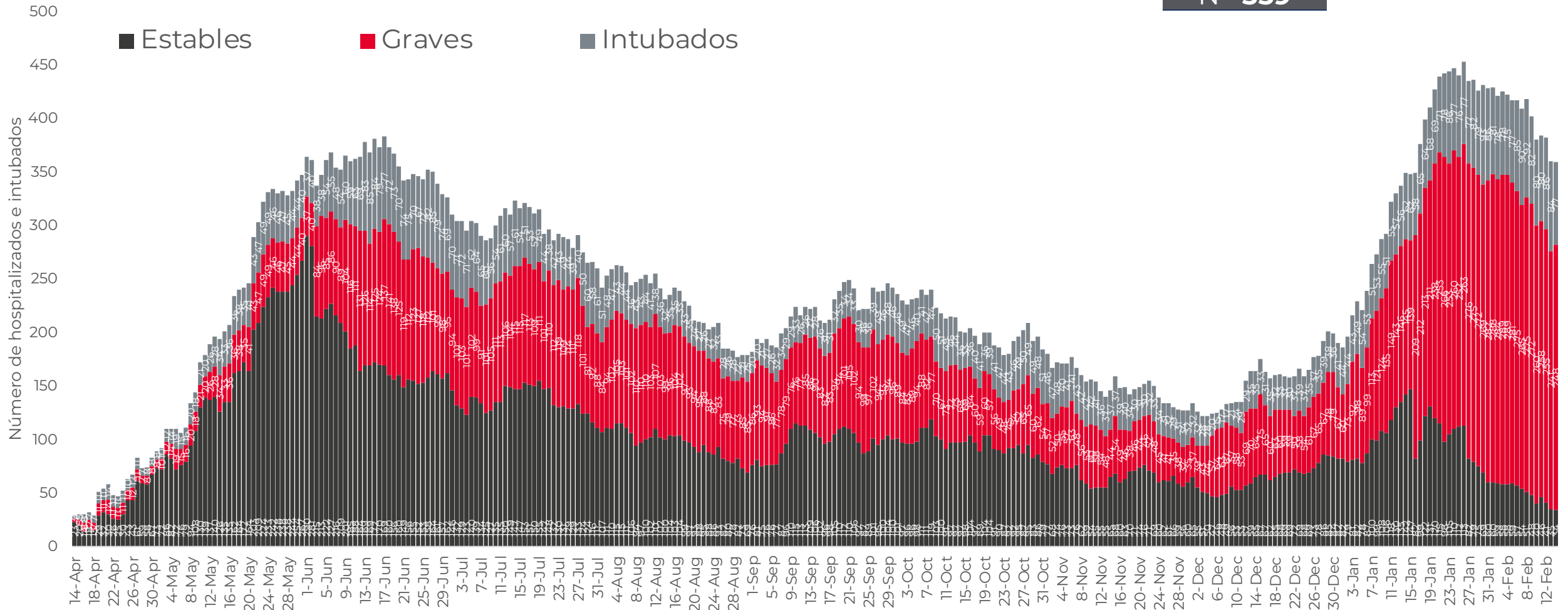


GOBIERNO DEL ESTADO DE
GUERRERO
2015 - 2021

**RIESGO
MÁXIMO**

TENDENCIA DE HOSPITALIZADOS COVID-19

N = 359





GUERRERO
NOS NECESITA A TODOS



Secretaría
de Salud



GOBIERNO DEL ESTADO DE
GUERRERO
2015 - 2021

**RIESGO
MÁXIMO**



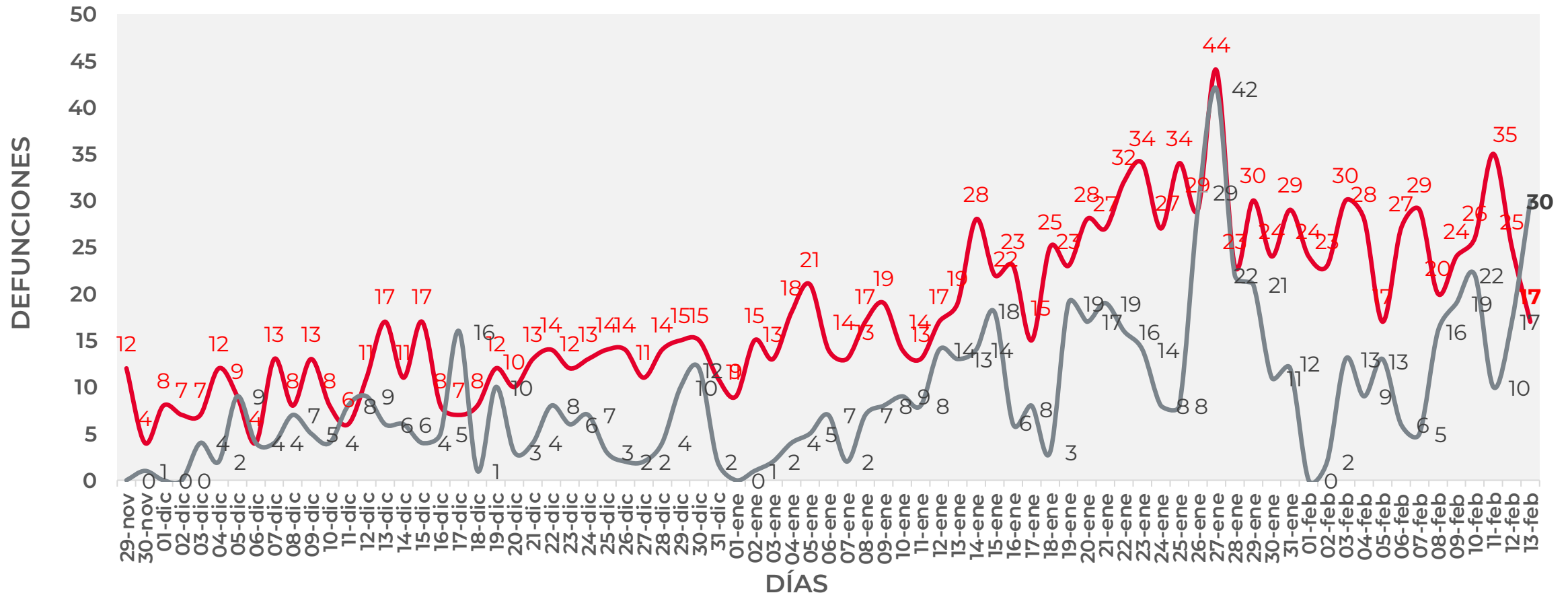
TENDENCIA DE DEFUNCIONES



COMPORTAMIENTO ESTATAL DE DEFUNCIONES EN TIEMPO REAL DÍA A DÍA VS PLATAFORMA (Del 29 de Noviembre al 13 de febrero 2021)

RIESGO MÁXIMO

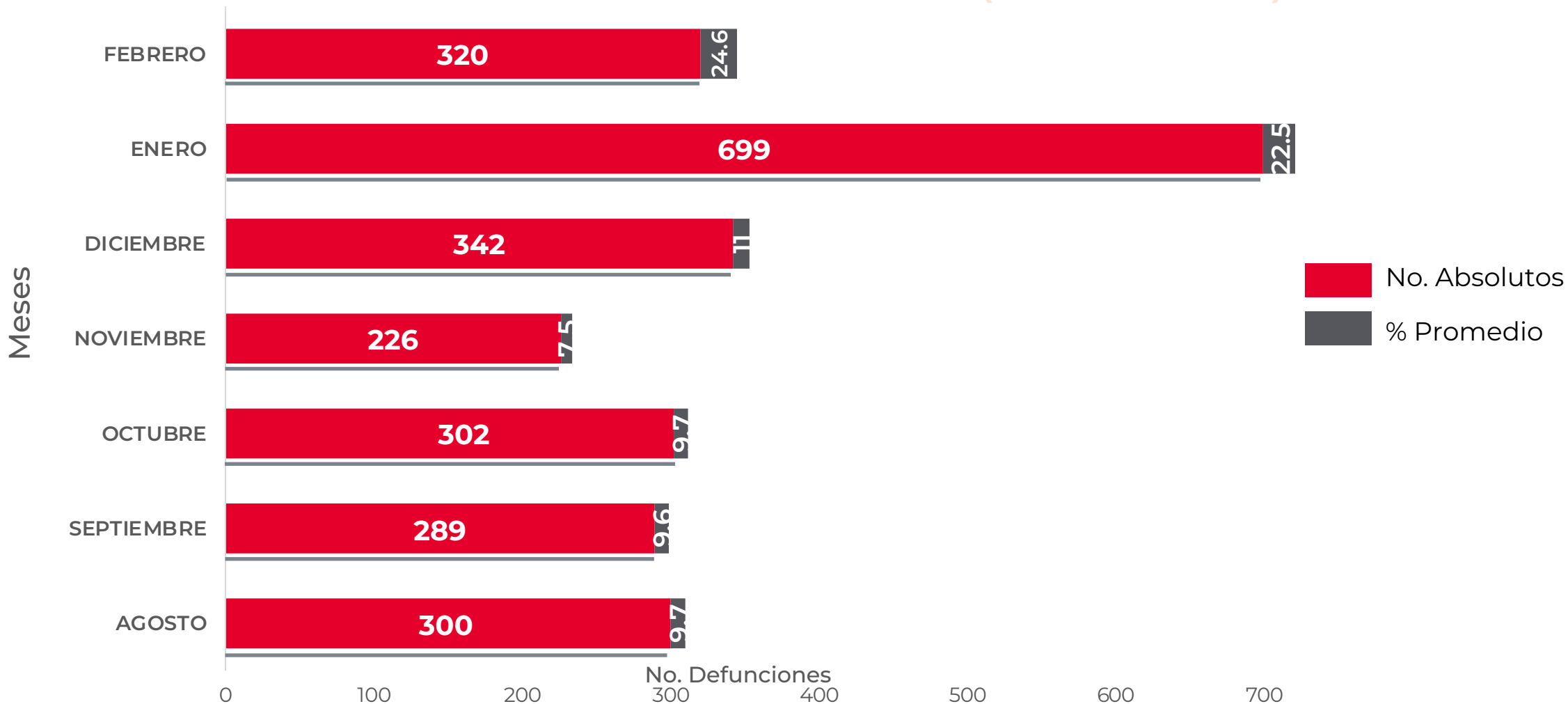
— TIEMPO REAL — PLATAFORMA





**RIESGO
MÁXIMO**

COMPARATIVO DE LAS DEFUNCIONES POR MES
NÚMEROS ABSOLUTOS VS PORCENTAJE DEL DÍA A DÍA (Corte: 13-Feb-2021)



FUENTE: SINAVE/DGE/SS: Sistema de Vigilancia Epidemiológica de COVID-19 corte de las 20:00 hrs. al 13 de febrero del 2021.



DEFUNCIONES NOTIFICADAS POR FECHA DE REGISTRO (CORTE 13-Feb-2021)

**RIESGO
MÁXIMO**

DEFUNCIONES NOTIFICADAS POR MES	
MES	NÚMERO
FEBRERO	30
ENERO	9
DICIEMBRE	0
NOVIEMBRE	2
OCTUBRE	1
SEPTIEMBRE	0
AGOSTO	0
JULIO	0
JUNIO	1
MAYO	0
ABRIL	0
TOTAL DEFUNCIONES	43

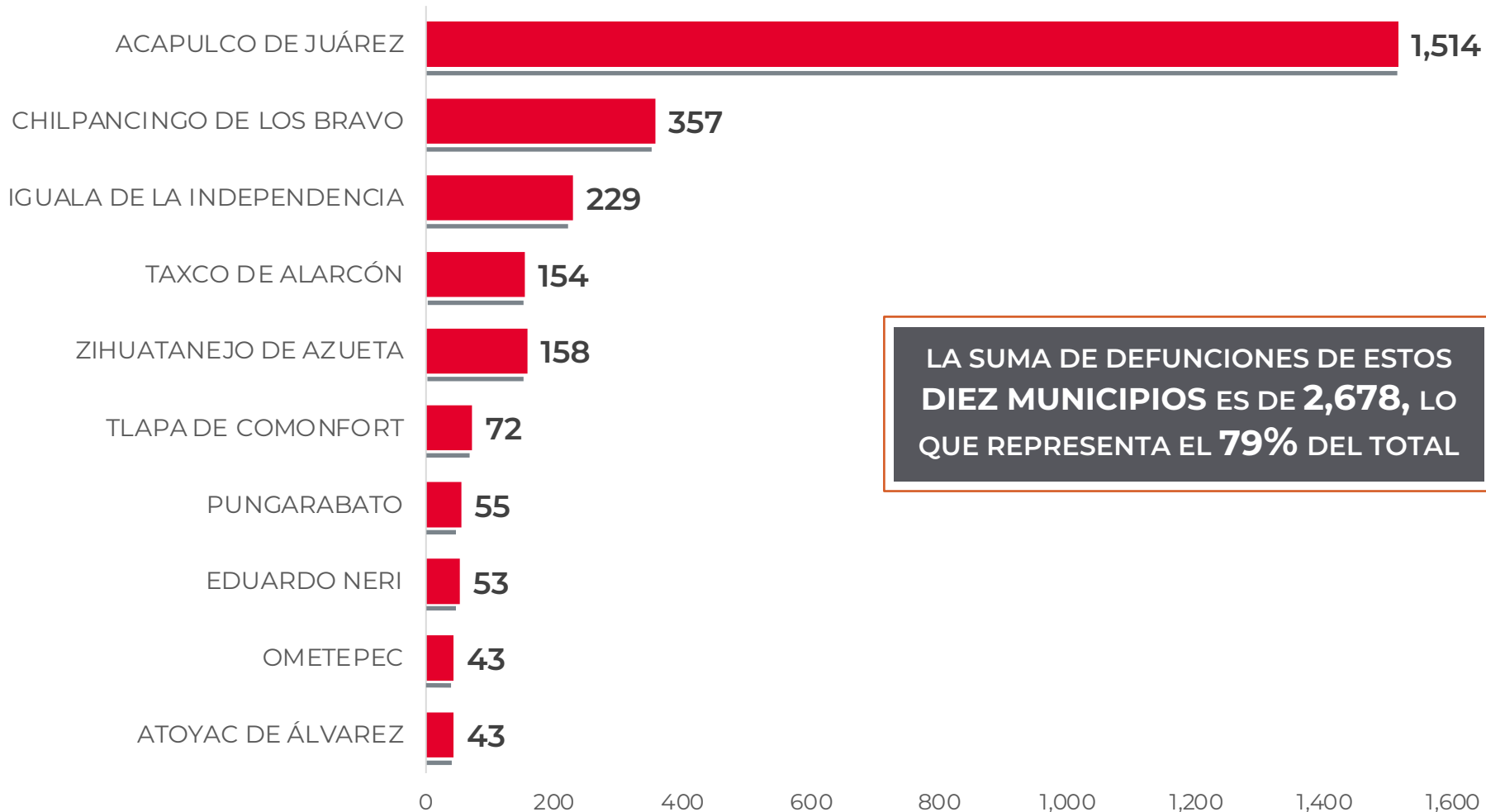
DEFUNCIONES JUN - FEB POR FECHA		
No. Prog.	FECHA	NÚMERO
1	12/02/21	4
2	11/02/21	14
3	10/02/21	2
4	09/02/21	1
5	08/02/21	1
6	07/02/21	1
7	06/02/21	1
8	04/02/21	3
9	03/02/21	2
10	01/02/21	1
11	29/01/21	1
12	25/01/21	1
13	24/01/21	1
14	23/01/21	2
15	22/01/21	1
16	18/01/21	1
17	16/01/21	1
18	15/01/21	1
19	18/11/20	1
20	12/11/20	1
21	29/10/20	1
22	18/06/20	1
TOTAL DEFUNCIONES		43



MUNICIPIOS CON MAYOR NÚMERO DE DEFUNCIONES (CORTE 13-Feb-2021)

**RIESGO
MÁXIMO**

N=3,379



LA SUMA DE DEFUNCIONES DE ESTOS
**DIEZ MUNICIPIOS ES DE 2,678, LO
QUE REPRESENTA EL 79% DEL TOTAL**



GUERRERO
NOS NECESITA A TODOS



Secretaría
de Salud



GOBIERNO DEL ESTADO DE
GUERRERO
2015 - 2021

**RIESGO
MÁXIMO**



PORCENTAJE DE OCUPACIÓN HOSPITALARIA



CONCENTRADO SECTORIAL, DISPONIBILIDAD DE CAMAS (14-Feb-2021)

**RIESGO
MÁXIMO**

Corte (14-Feb-2021)	DESCRIPCIÓN	TOTAL SECTORIAL		
		NÚMERO	OCUPACIÓN	% DE OCUPACIÓN
	CAMAS COVID	731	359 (-1)	49%
	CAMAS NO COVID	867	487 (+18)	56%
	TOTAL	1,598	846	53%

Corte (13-Feb-2021)	DESCRIPCIÓN	TOTAL SECTORIAL		
		NÚMERO	OCUPACIÓN	% DE OCUPACIÓN
	CAMAS COVID	731	360	49%
	CAMAS NO COVID	867	469	54%
	TOTAL	1,598	829	52%



DISPONIBILIDAD CAMAS HOSPITALIZACIÓN GENERAL (13-Feb-2021)

**RIESGO
MÁXIMO**

COVID-19 México: disponibilidad de camas para hospitalización general

Entidades



1

con **más de 70%** de ocupación

CDMX 74% =



6

entre **69% y 50%** de ocupación

Edomex 67% ↓ Gto. 54% =
Mor. 63% =
Pue. 61% =
Gro. 56% =
Hgo. 55% =

25

con **menos de 50%** de ocupación



Oax 49% ↓
NL 41% ↓



43%

-2 pp

ocupación nacional

49%

Ocupación guerrero

34,974

Camas
totales

20,068

Camas
disponibles

14,911

Camas
ocupadas



**RIESGO
MÁXIMO**

DISPONIBILIDAD CAMAS CON VENTILADOR (13-Feb-2021)

COVID-19 México: disponibilidad de camas con ventilador

Entidades

↑ 1

con **más de 70%** de ocupación

CDMX 70% **↑**

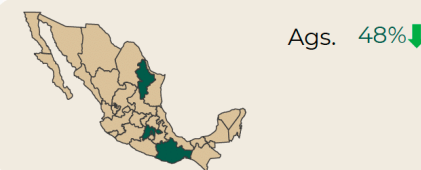
↓ 4

entre **69% y 50%** de ocupación

Tlax. 57% **==**
Oax. 55% **↑**
Edomex 55% **==**
NL 51% **==**

27

con **menos de 50%** de ocupación



42%

ocupación nacional

(sin cambio)

34%

Ocupación guerrero

11,385

Camas
totales

6,550

Camas
disponibles

4,835

Camas
ocupadas