



GUERRERO
NOS NECESITA A TODOS



Secretaría
de Salud



GOBIERNO DEL ESTADO DE
GUERRERO
2015 - 2021



SEMAFORO

ROJO

**RIESGO MÁXIMO
DE CONTAGIO**

COVID-19

EVOLUCIÓN DIARIA

14 de agosto de 2021



GUERRERO
NOS NECESITA A TODOS



Secretaría
de Salud

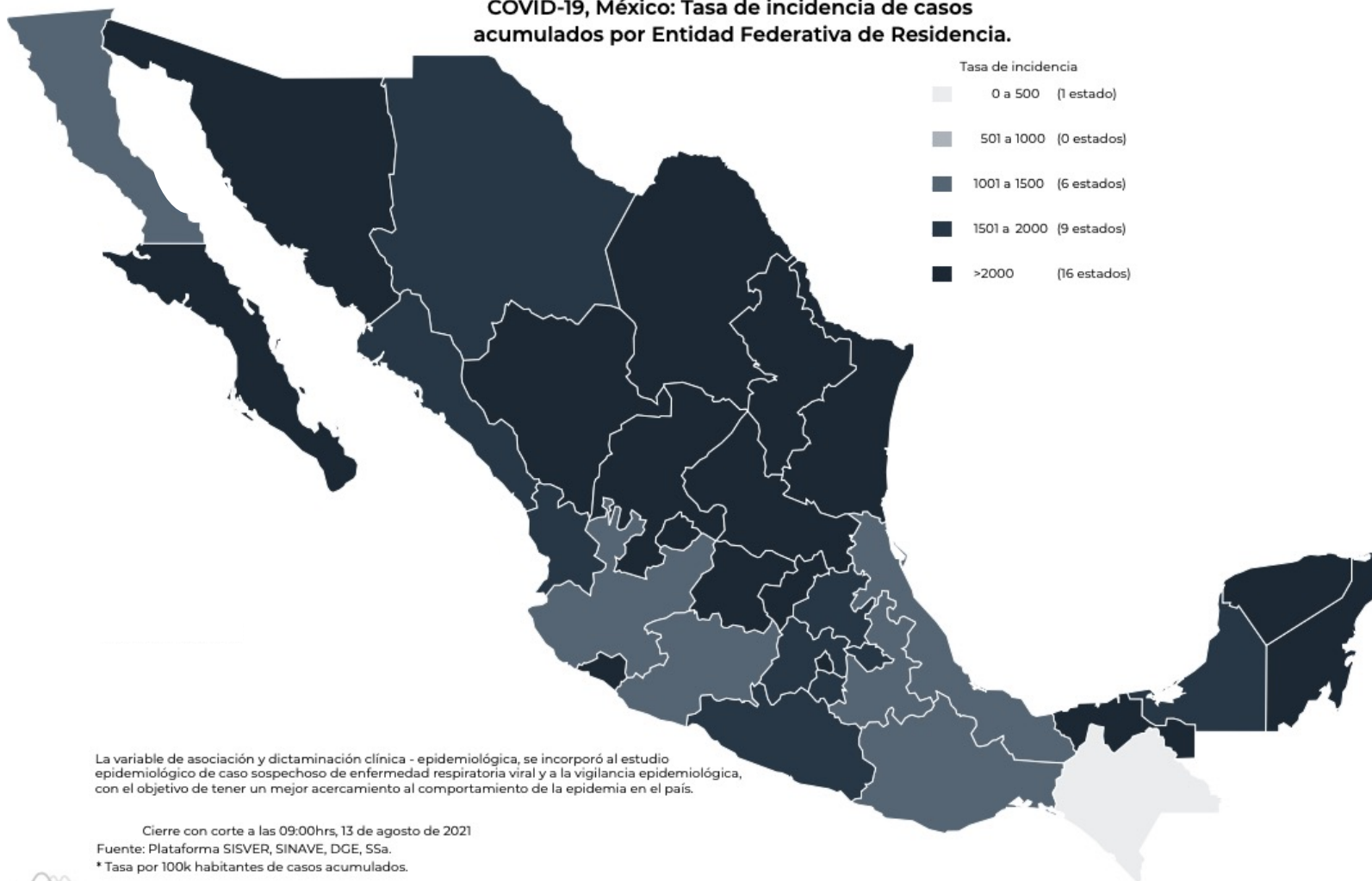


GOBIERNO DEL ESTADO DE
GUERRERO
2015 - 2021

PANORAMA NACIONAL (13-Ago-2021)

**RIESGO
MÁXIMO**

COVID-19, México: Tasa de incidencia de casos acumulados por Entidad Federativa de Residencia.



3,068,329

Confirmados

487,839

Sospechosos totales

5,466,696

Negativos

247,414

Defunciones

9,022,864

Personas notificadas

139,620

Activos

La variable de asociación y dictaminación clínica - epidemiológica, se incorporó al estudio epidemiológico de caso sospechoso de enfermedad respiratoria viral y a la vigilancia epidemiológica, con el objetivo de tener un mejor acercamiento al comportamiento de la epidemia en el país.

Cierre con corte a las 09:00hrs, 13 de agosto de 2021

Fuente: Plataforma SISVER, SINAVE, DCE, SSA.

* Tasa por 100k habitantes de casos acumulados.



GUERRERO
NOS NECESITA A TODOS



Secretaría
de Salud



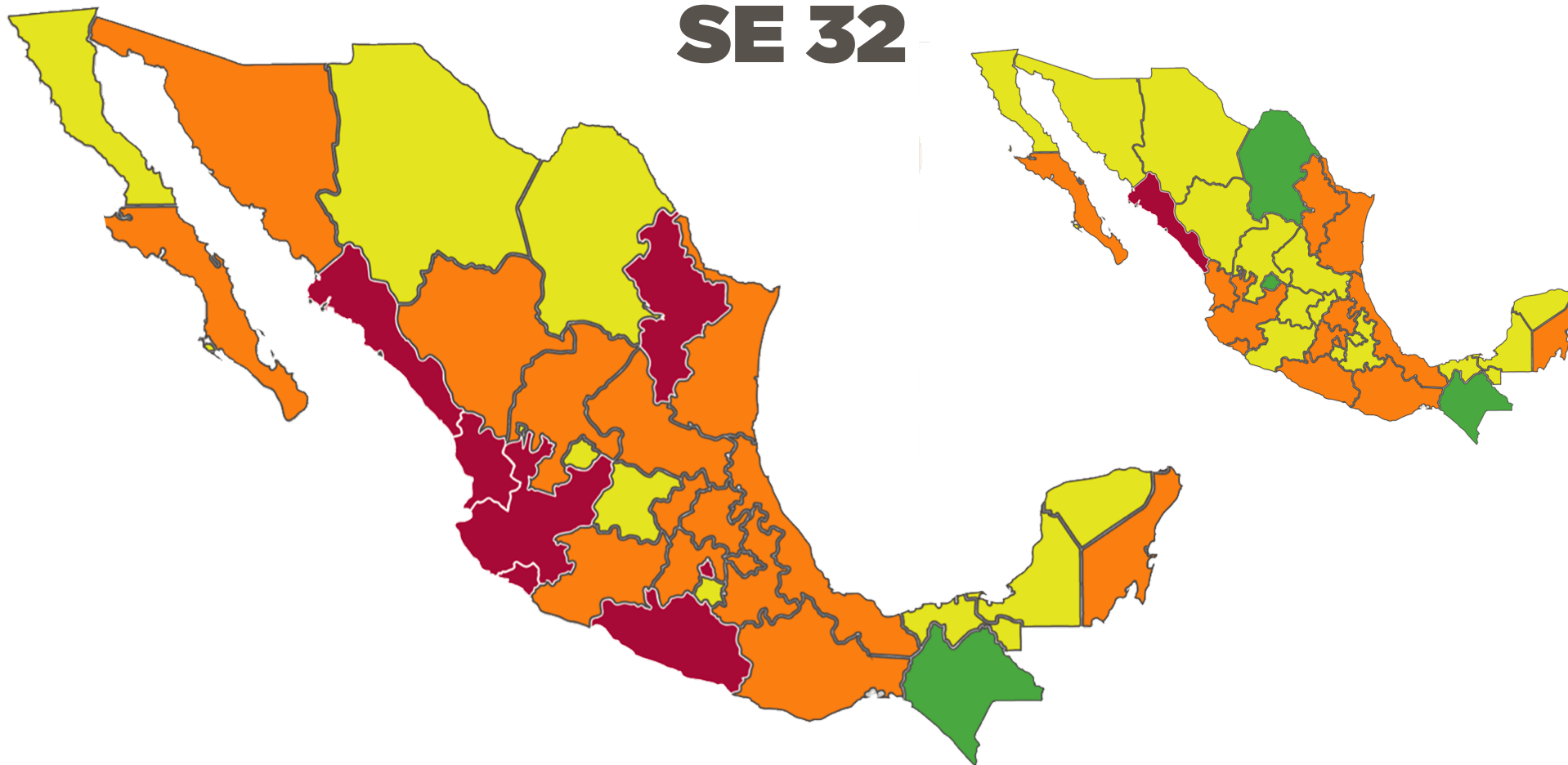
GOBIERNO DEL ESTADO DE
GUERRERO
2015 - 2021

SEMÁFORO DE RIESGO EPIDÉMICO

(Del 09 al 22 de agosto de 2021)

**RIESGO
MÁXIMO**

SE 32



7 estados

15 estados

9 estados

1 estados



MÁXIMO



ALTO



MEDIO

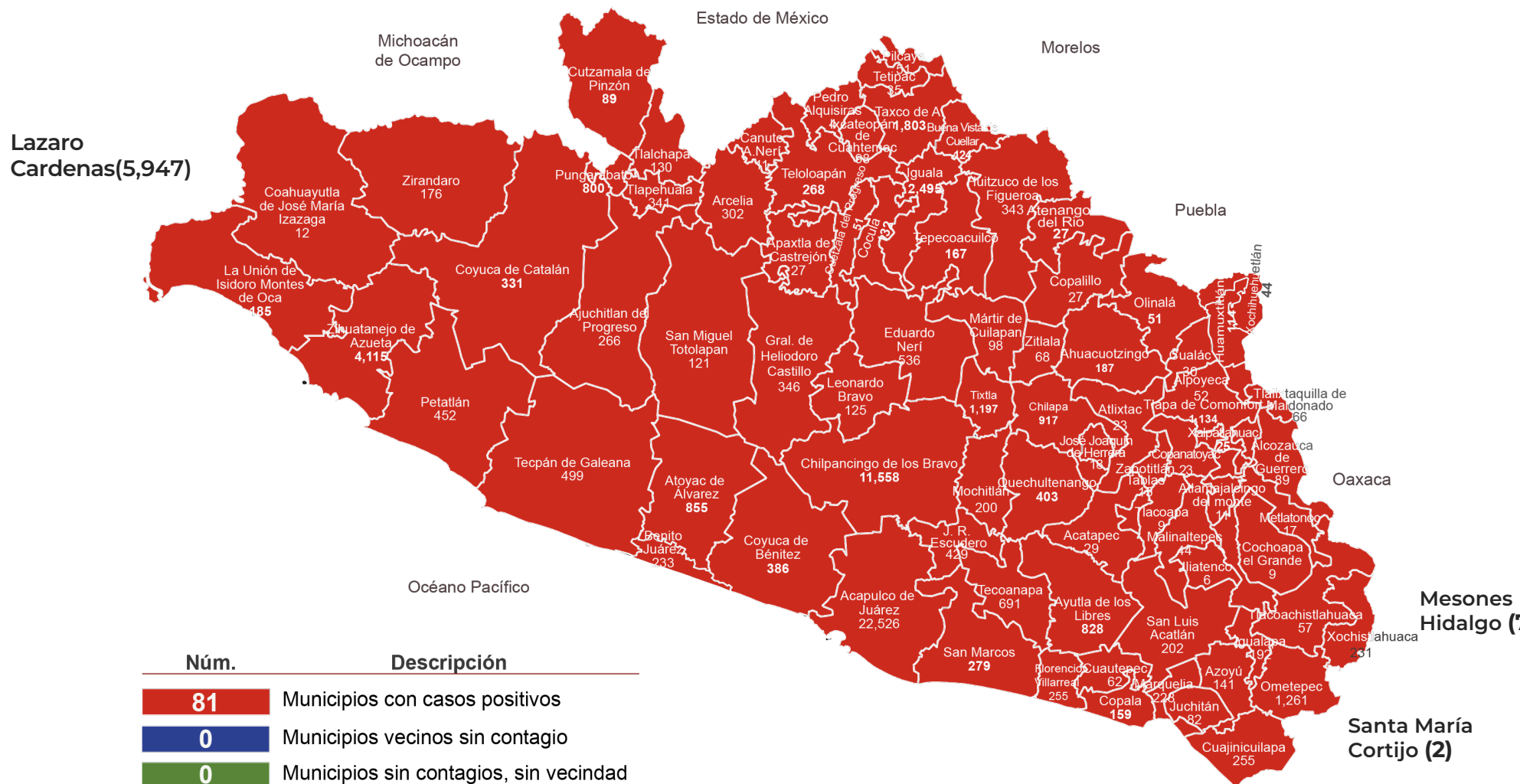


BAJO



PANORAMA ESTATAL (14-Ago-2021)

**RIESGO
MÁXIMO**



Lazaro Cardenas(5,947)

Núm.	Descripción
81	Municipios con casos positivos
0	Municipios vecinos sin contagio
0	Municipios sin contagios, sin vecindad

60,278

Total de casos CONFIRMADOS

2,895

Total de casos SOSPECHOSOS

67,573

Total de casos NEGATIVOS

5,133

Total de DEFUNCIONES

130,746

Total de estudios realizados

45,286

Total de Recuperados

4,222

Total de Casos activos

Mesones Hidalgo (7)

Santa María Cortijo (2)



GUERRERO
NOS NECESITA A TODOS



Secretaría
de Salud



GOBIERNO DEL ESTADO DE
GUERRERO
2015 - 2021

**RIESGO
MÁXIMO**



DETECCIÓN DE CASOS NUEVOS



GUERRERO
NOS NECESITA A TODOS



Secretaría
de Salud



GOBIERNO DEL ESTADO DE
GUERRERO
2015 - 2021

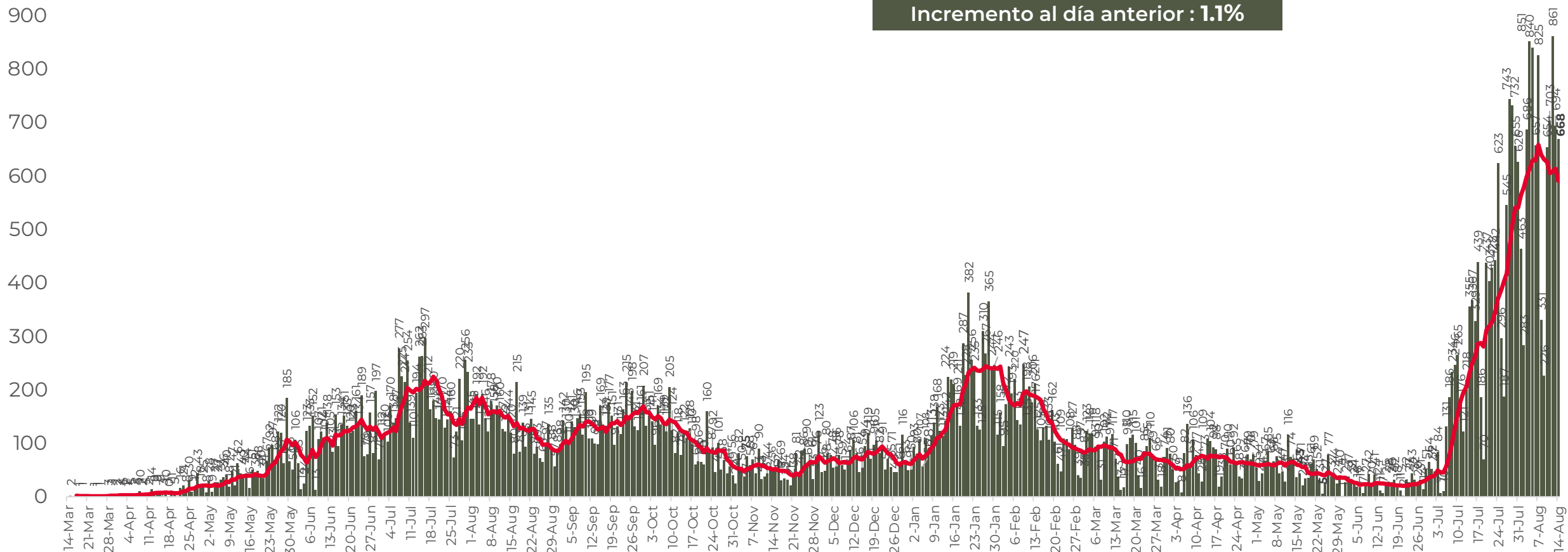
**RIESGO
MÁXIMO**

REGISTRO DIARIO DE CASOS POSITIVOS (14-Ago-2021)

N= 60,278

Casos nuevos confirmados: **668**

Incremento al día anterior : **1.1%**



FUENTE: SINAVE/DGE/SS: Sistema de Vigilancia Epidemiológica de COVID-19 corte de las 08:00 hrs. al 14 de agosto del 2021.



GUERRERO
NOS NECESITA A TODOS



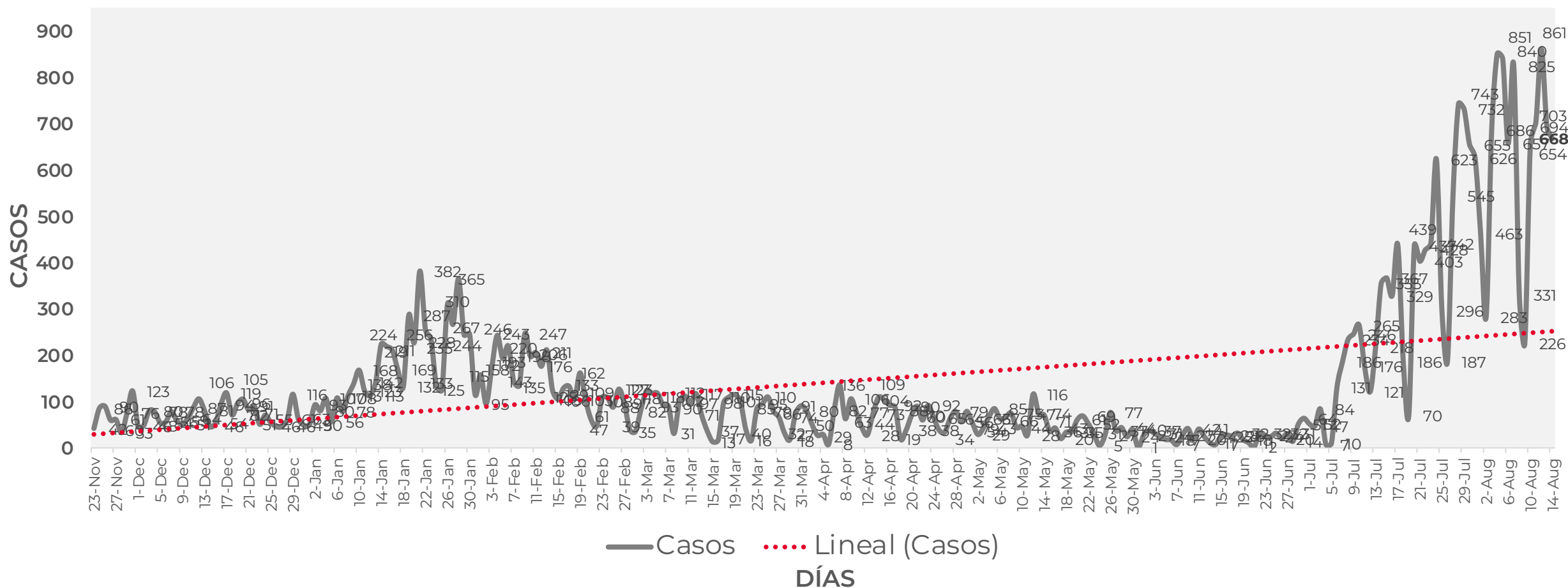
Secretaría
de Salud



GOBIERNO DEL ESTADO DE
GUERRERO
2015 - 2021

COMPORTAMIENTO ESTATAL DE REGISTRO DIARIO DE CASOS POSITIVOS (Del 23 de Noviembre al 14 de agosto 2021)

**RIESGO
MÁXIMO**





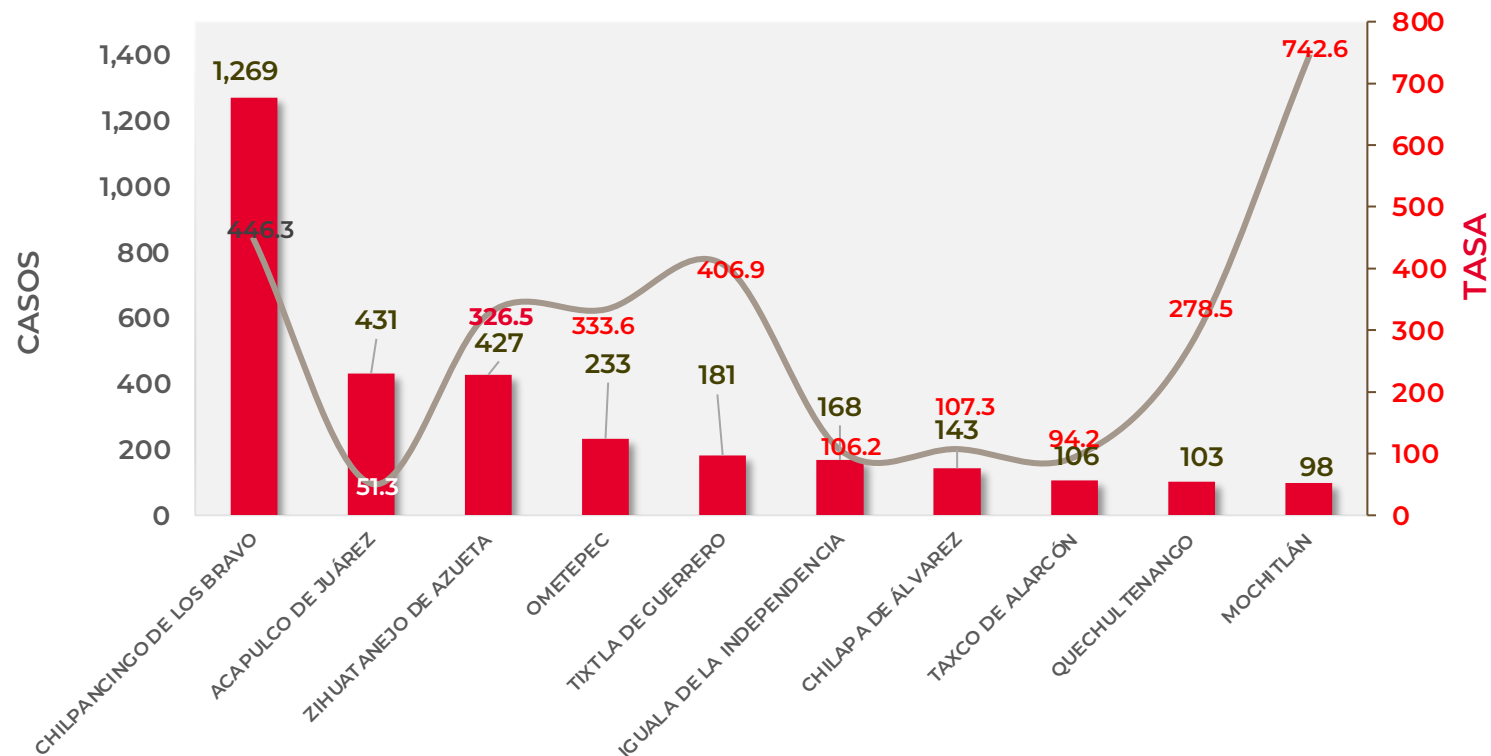
TASA DE INCIDENCIA DE CASOS ACTIVOS (Del 31 de julio al 13 de agosto de 2021)

**RIESGO
MÁXIMO**

N=4,222

■ ACTIVOS — TASA DE INCIDENCIA

No. Prog.	MUNICIPIO	ACTIVOS	TASA DE INCIDENCIA
1	CHILPANCINGO DE LOS BRAVO	1,269	446.3
2	ACAPULCO DE JUÁREZ	431	51.3
3	ZIHUATANEJO DE AZUETA	427	326.5
4	OMETEPEC	233	333.6
5	TIXTLA DE GUERRERO	181	406.9
6	IGUALA DE LA INDEPENDENCIA	168	106.2
7	CHILAPA DE ÁLVAREZ	143	107.3
8	TAXCO DE ALARCÓN	106	94.2
9	QUECHULTENANGO	103	278.5
10	MOCHITLÁN	98	742.6



TASA DE INCIDENCIA= CASOS x 100,000 / POBLACION*

*Población: Inegi 2019(POBLACIÓN UTILIZADA POR EL NIVEL FEDERAL)



GUERRERO
NOS NECESITA A TODOS



Secretaría
de Salud



GOBIERNO DEL ESTADO DE
GUERRERO
2015 - 2021

**RIESGO
MÁXIMO**



TENDENCIA DE HOSPITALIZACIÓN



GUERRERO
NOS NECESITA A TODOS



Secretaría
de Salud



GOBIERNO DEL ESTADO DE
GUERRERO
2015 - 2021

ESTADO DE SALUD DE PACIENTES HOSPITALIZADOS TIEMPO REAL (Día a Día)

**RIESGO
MÁXIMO**

ESTATUS	TOTAL
HOSPITALIZADO ESTABLE	0
HOSPITALIZADO GRAVE	412
HOSPITALIZADO CRÍTICO (INTUBADO)	93
TOTAL	505

Corte: 14 de agosto de 2021



GUERRERO
NOS NECESITA A TODOS



Secretaría
de Salud

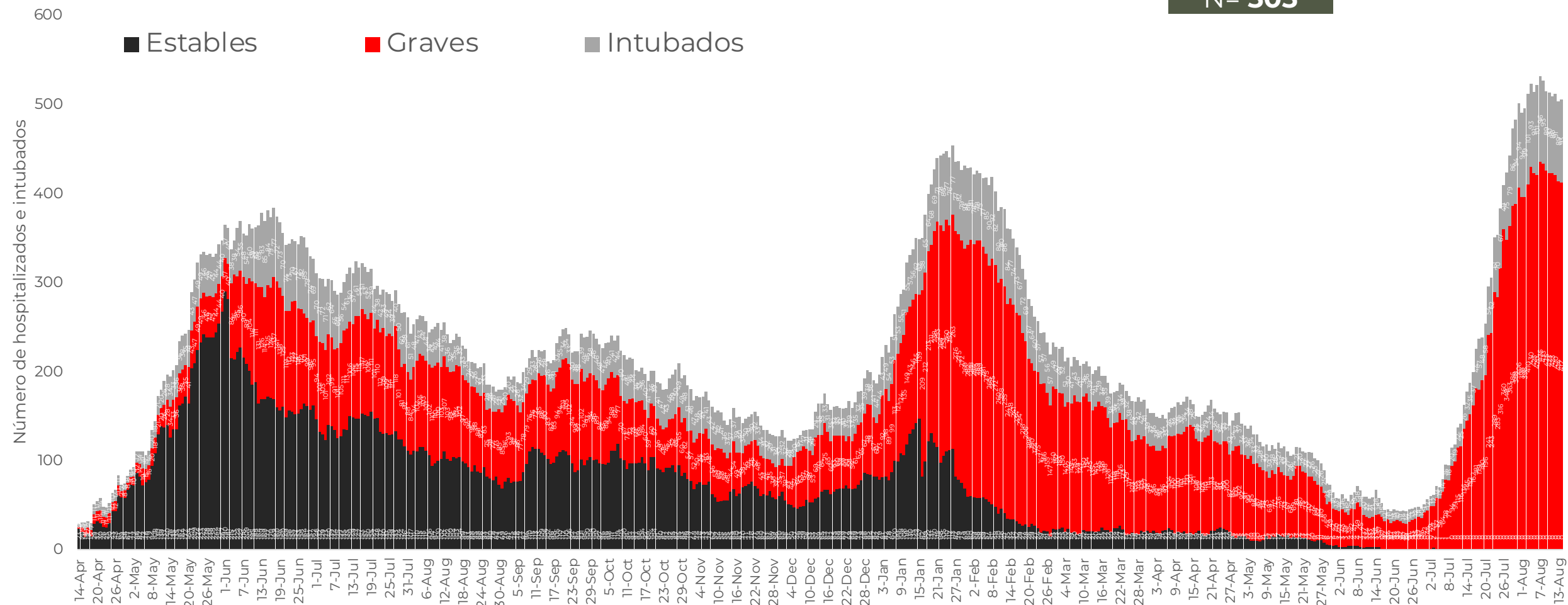


GOBIERNO DEL ESTADO DE
GUERRERO
2015 - 2021

**RIESGO
MÁXIMO**

TENDENCIA DE HOSPITALIZADOS COVID-19 (14-Ago-2021)

N = 505





GUERRERO
NOS NECESITA A TODOS



Secretaría
de Salud



GOBIERNO DEL ESTADO DE
GUERRERO
2015 - 2021

**RIESGO
MÁXIMO**

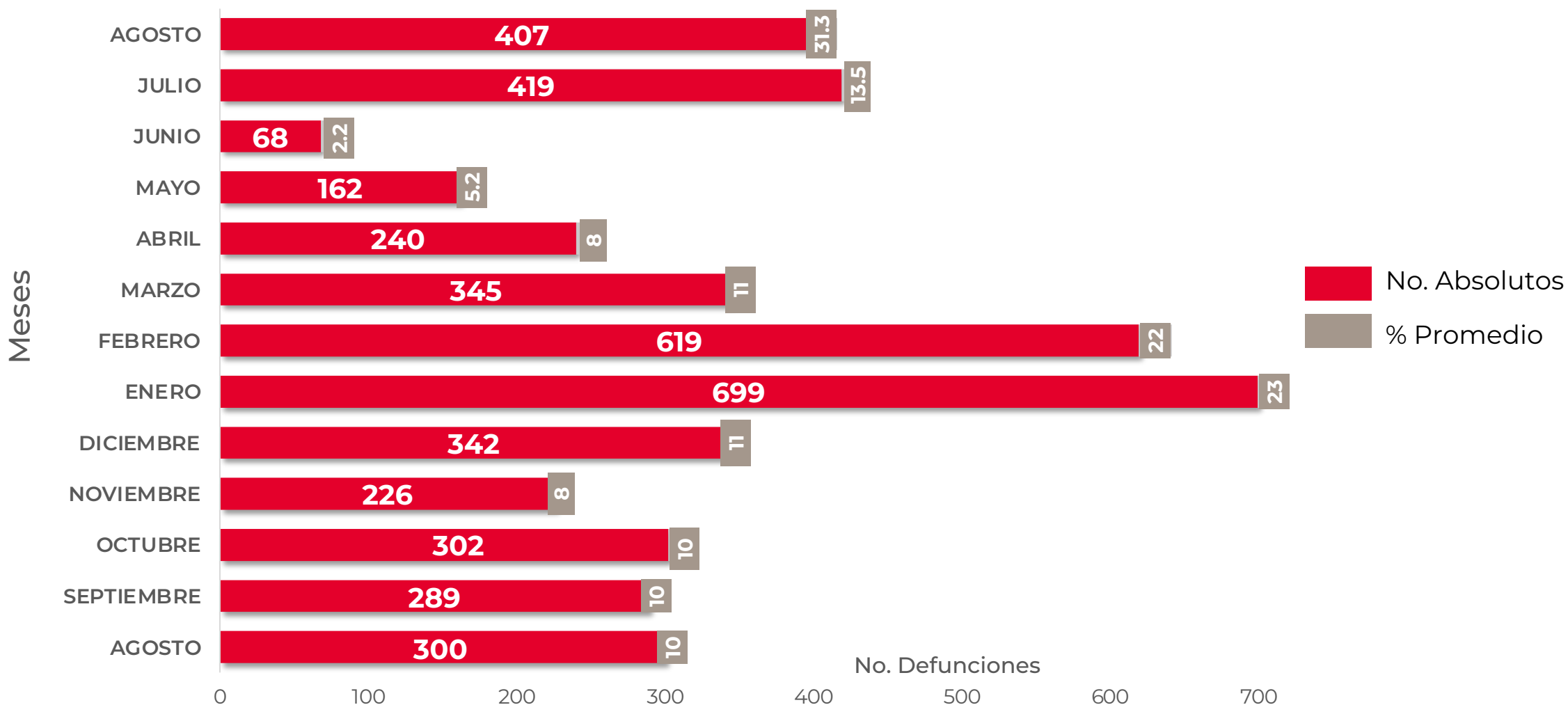


TENDENCIA DE DEFUNCIONES



**RIESGO
MÁXIMO**

COMPARATIVO DE LAS DEFUNCIONES POR MES NÚMEROS ABSOLUTOS VS PORCENTAJE DEL DÍA A DÍA (Corte: 13-ago-2021)



FUENTE: SINAVE/DGE/SS: Sistema de Vigilancia Epidemiológica de COVID-19 corte de las 20:00 hrs. 13 de agosto de 2021.



GUERRERO
NOS NECESITA A TODOS




Secretaría
de Salud



GOBIERNO DEL ESTADO DE
GUERRERO
2015 - 2021

**RIESGO
MÁXIMO**



PORCENTAJE DE OCUPACIÓN HOSPITALARIA



CONCENTRADO SECTORIAL, DISPONIBILIDAD DE CAMAS (14-Ago-2021)

**RIESGO
MÁXIMO**

Corte (14-Ago-2021)	DESCRIPCIÓN	TOTAL SECTORIAL		
		NÚMERO	OCUPACIÓN	% DE OCUPACIÓN
	CAMAS COVID	778 (+1)	505 (+2)	65%
	CAMAS NO COVID	836	416 (-15)	50%
	TOTAL	1,614	921	57%

Corte (13-Ago-2021)	DESCRIPCIÓN	TOTAL SECTORIAL		
		NÚMERO	OCUPACIÓN	% DE OCUPACIÓN
	CAMAS COVID	777	503	65%
	CAMAS NO COVID	836	431	52%
	TOTAL	1,613	934	58%



GUERRERO
NOS NECESITA A TODOS



Secretaría
de Salud



GOBIERNO DEL ESTADO DE
GUERRERO
2015 - 2021

SITUACIÓN DE HOSPITALIZACIÓN, CAMAS GENERALES Y CAMAS CON VENTILADOR MECÁNICO (13-Ago-2021)

RIESGO MÁXIMO

5/1/2020
5/10/20...
5/19/20...
5/28/2...
6/6/20...
6/15/20...
6/24/2...
7/3/202...
7/12/20...
7/21/20...
7/30/2...
8/8/20...
8/17/20...
8/26/2...
9/4/20...
9/13/20...
9/22/2...
10/1/20...
10/10/2...
10/19/2...
10/28/2...
11/6/20...
11/15/20...
11/24/2...
12/3/20...
12/12/2...
12/21/2...
12/30/2...
1/8/2021
1/17/2021
1/26/20...
2/4/2021
2/13/20...
2/22/20...
3/3/2021
3/12/20...
3/21/20...
3/30/2...
4/8/2021
4/17/20...
4/26/2...
5/5/2021
5/14/20...
5/23/20...
6/1/2021
6/10/20...
6/19/20...
6/28/2...
7/7/2021
7/16/20...
7/25/20...
8/3/2021
8/12/20...
C

Total de personas hospitalizadas

Ocupación - camas generales

Sin cambio

54%

Ocupación - camas con ventilador

▲
+ 1 pp

47%

Guerrero

Camas generales

65%

Camas con ventilador

46%