



GUERRERO
NOS NECESITA A TODOS



Secretaría
de Salud



GOBIERNO DEL ESTADO DE
GUERRERO
2015 - 2021

SEMÁFORO NARANJA

**RIESGO
ALTO**



**DE
CONTAGIO**

**SECRETARÍA DE SALUD
INFORME DE SEGUIMIENTO**

14 DE AGOSTO DE 2020



GUERRERO
NOS NECESITA A TODOS



Secretaría
de Salud

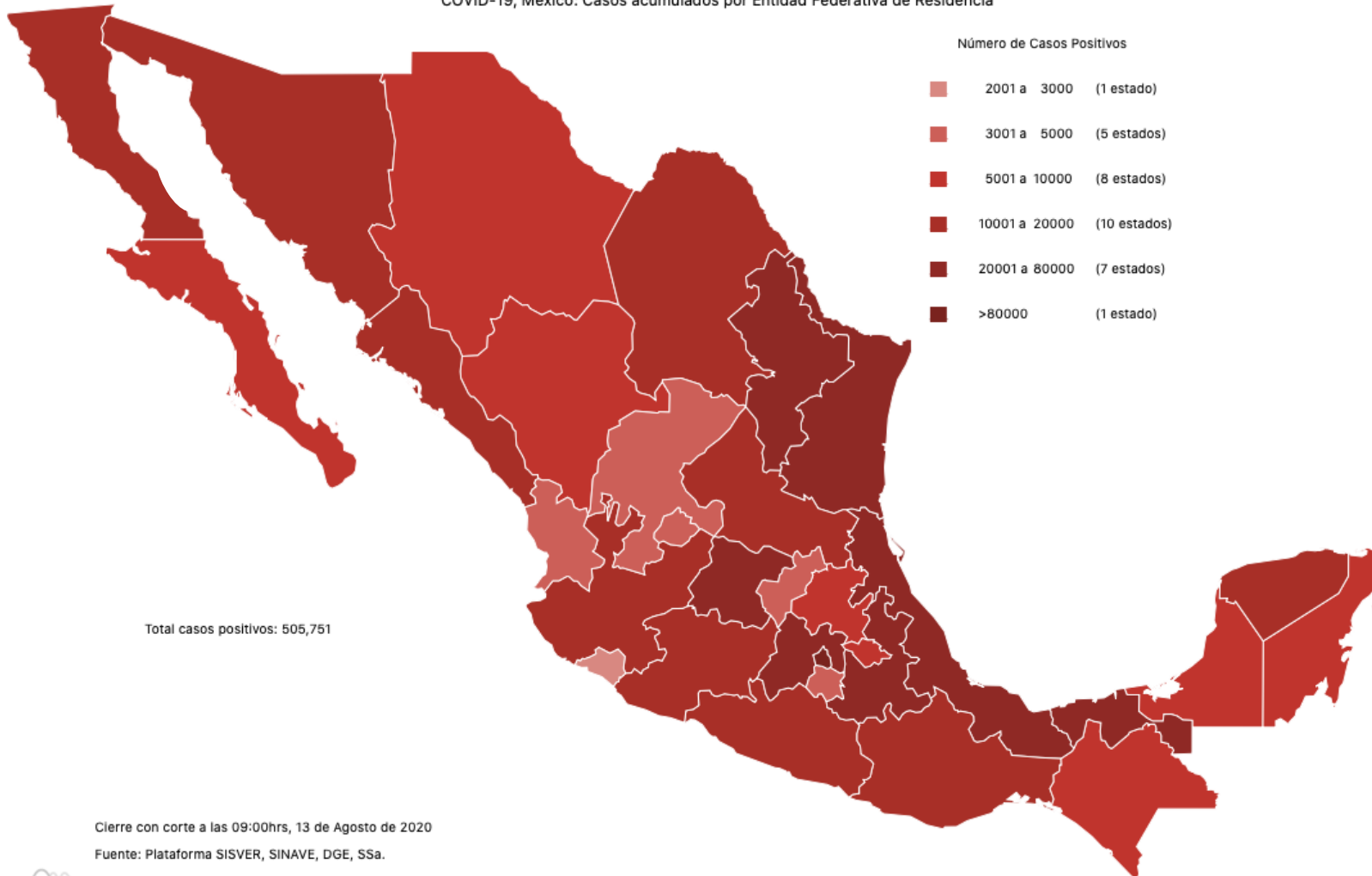


GOBIERNO DEL ESTADO DE
GUERRERO
2015 - 2021

**RIESGO
ALTO**

PANORAMA NACIONAL (13-Ago-2020)

COVID-19, México: Casos acumulados por Entidad Federativa de Residencia



505,751

Confirmados

83,075

Sospechosos

553,219

Negativos

55,293

Defunciones

1,142,045

Personas estudiadas

30,219

Activos

Cierre con corte a las 09:00hrs, 13 de Agosto de 2020

Fuente: Plataforma SISVER, SINAVE, DGE, Ssa.



GUERRERO
NOS NECESITA A TODOS



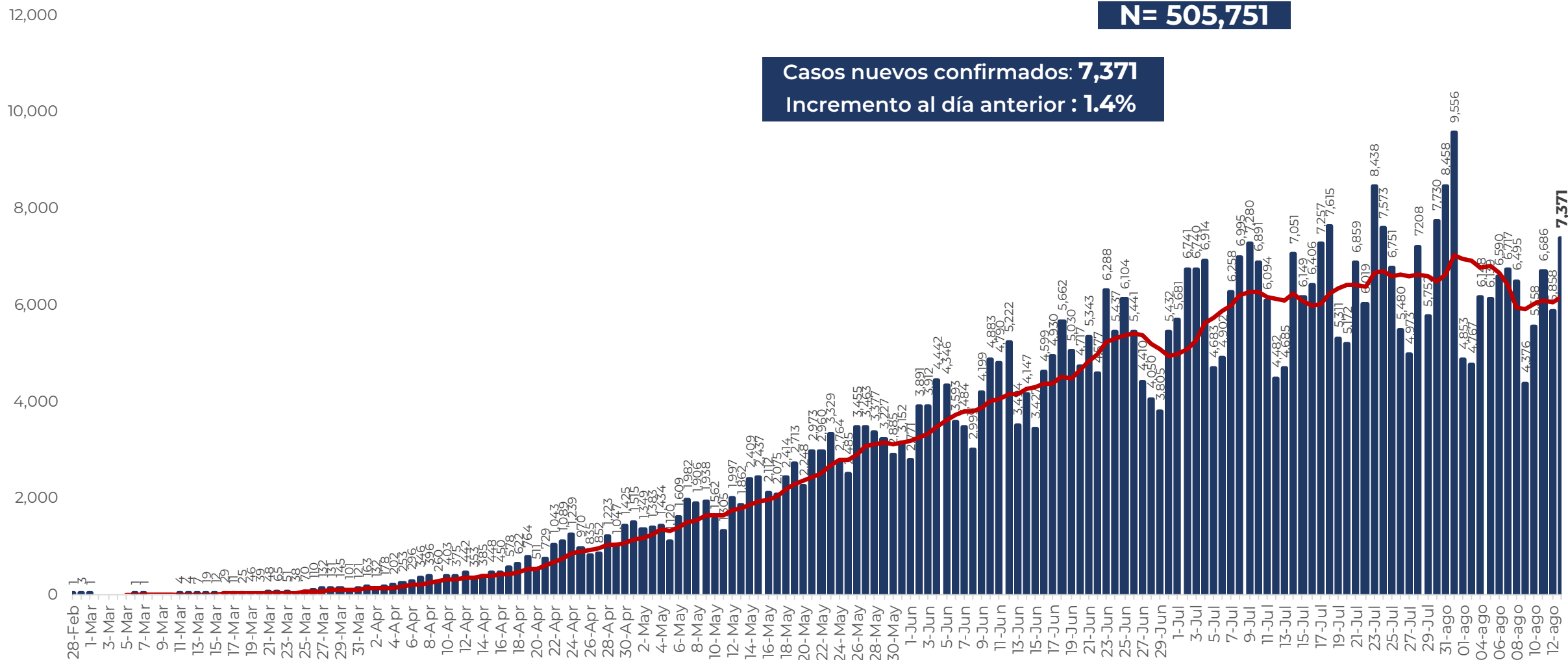
Secretaría
de Salud



GOBIERNO DEL ESTADO DE
GUERRERO
2015 - 2021

**RIESGO
ALTO**

EVOLUCIÓN DE CASOS NUEVOS NIVEL NACIONAL (13-Ago-2020)





GUERRERO
NOS NECESITA A TODOS



Secretaría
de Salud



GOBIERNO DEL ESTADO DE
GUERRERO
2015 - 2021

SEMÁFORO DE RIESGO EPIDÉMICO del 09 al 15 de agosto

RIESGO ALTO

SE 33



16 estados

16 estados

Nivel de riesgo epidémico

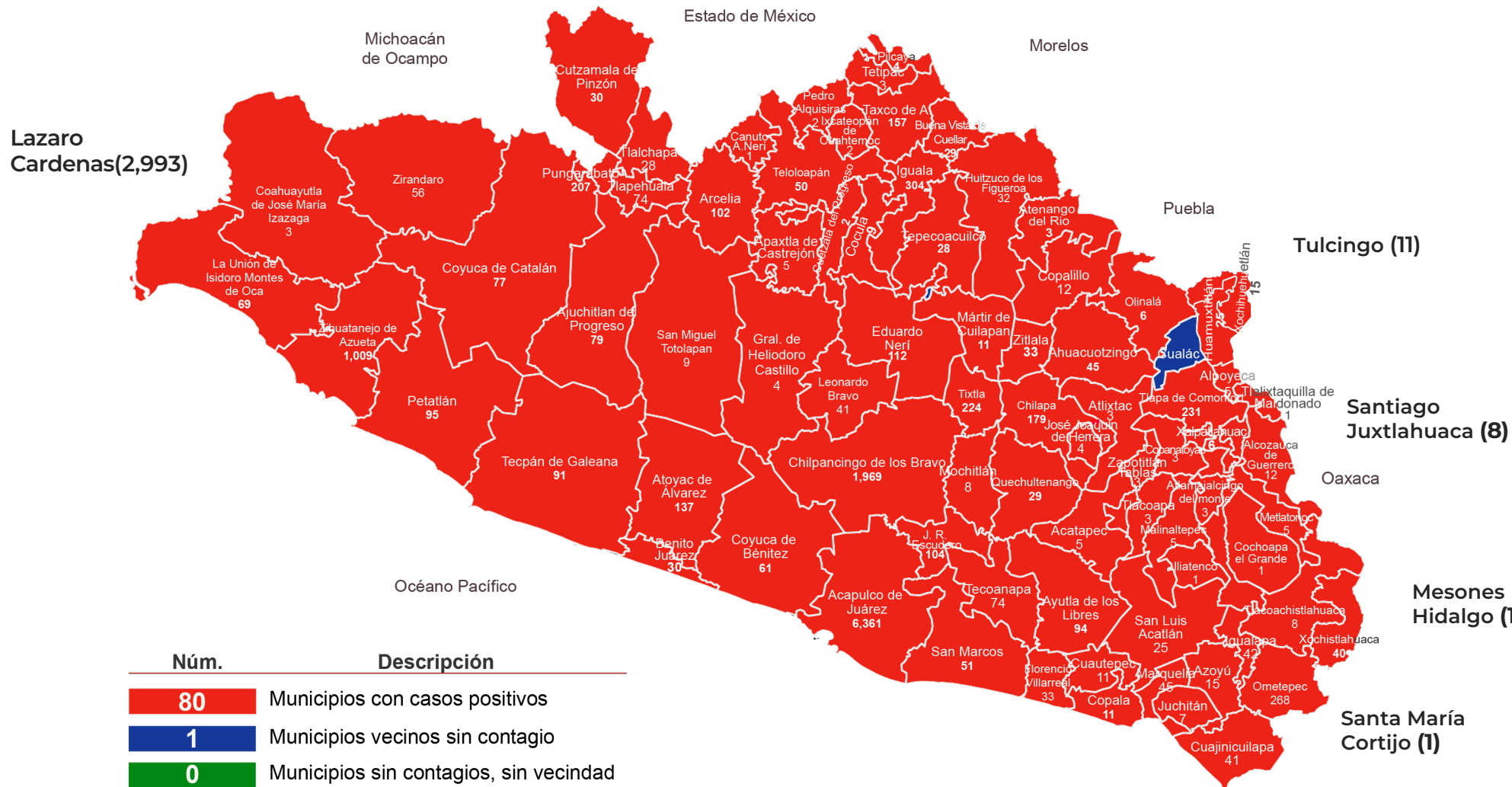
- Máximo
- Alto
- Medio
- Bajo

MÁXIMO
 ALTO
 MEDIO
 BAJO



PANORAMA ESTATAL (14-ago-2020)

RIESGO ALTO



13,022

Total de casos CONFIRMADOS

840

Total de casos SOSPECHOSOS

8,681

Total de casos NEGATIVOS

1,528

Total de DEFUNCIONES

22,543

Total de estudios realizados

8,967

Total de Recuperados

963

Total de Casos activos

Lazaro Cardenas(2,993)

Tulcingo (11)

Santiago Juxtlahuaca (8)

Mesones Hidalgo (1)

Santa María Cortijo (1)



GUERRERO
NOS NECESITA A TODOS



Secretaría
de Salud



GOBIERNO DEL ESTADO DE
GUERRERO
2015 - 2021



DETECCIÓN DE CASOS NUEVOS



GUERRERO
NOS NECESITA A TODOS



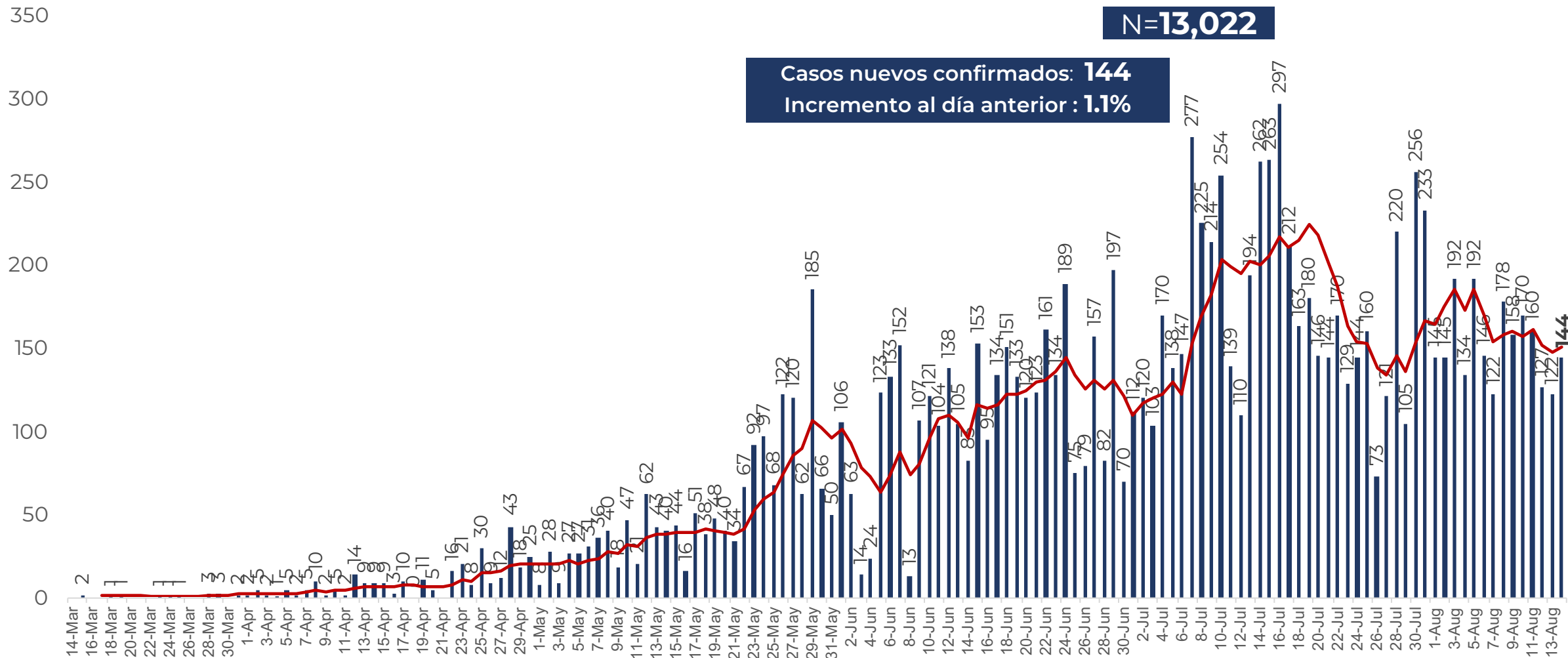
Secretaría
de Salud



GOBIERNO DEL ESTADO DE
GUERRERO
2015 - 2021

**RIESGO
ALTO**

DETECCIÓN DE CASOS NUEVOS



FUENTE: SINAVE/DGE/SS: Sistema de Vigilancia Epidemiológica de COVID-19 corte de las 20:00 hrs. al 13 de agosto del 2020.

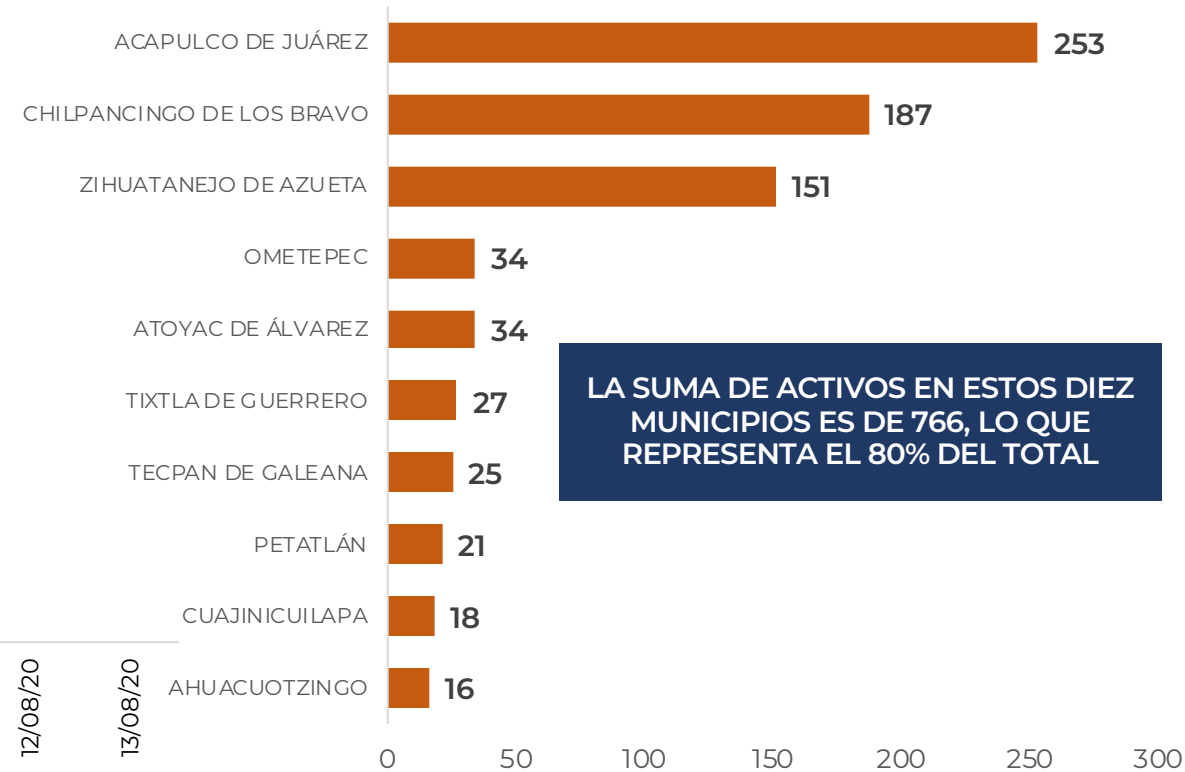
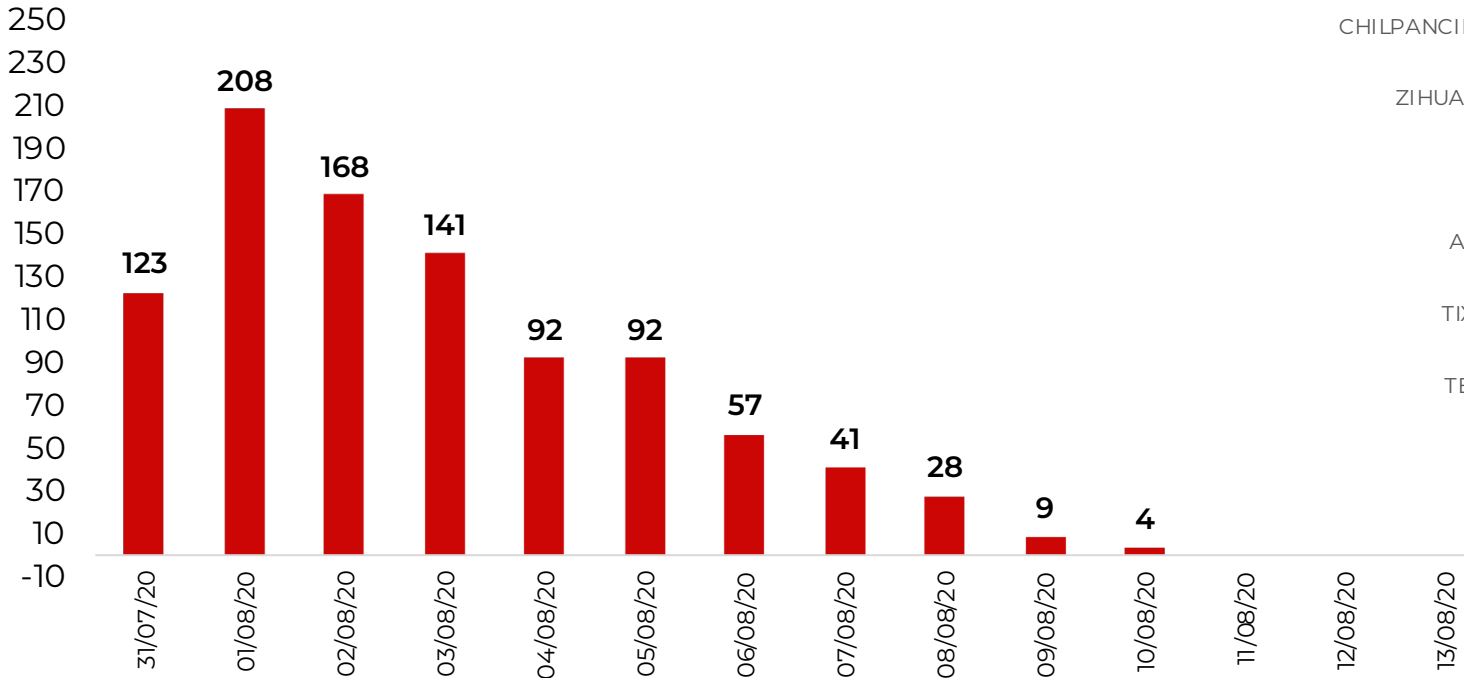


DISTRIBUCIÓN DE MUNICIPIOS POR DÍAS Y CON MAYOR NÚMERO DE ACTIVOS (Del 31 de julio al 13 de agosto)

**RIESGO
ALTO**

N=963

Activos en los últimos 14 días



**LA SUMA DE ACTIVOS EN ESTOS DIEZ
MUNICIPIOS ES DE 766, LO QUE
REPRESENTA EL 80% DEL TOTAL**

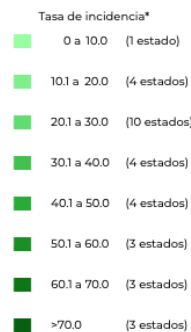


TASA DE INCIDENCIA DE CASOS ACTIVOS ESTIMADOS POR ENTIDAD FEDERATIVA (Del 31 de julio al 13 de agosto)

**RIESGO
ALTO**

N=963

COVID-19, México: Tasa de incidencia de casos activos
estimados por Entidad Federativa de Residencia.



TASA NACIONAL: **34.33**

30.3

Cierre con corte a las 09:00hrs, 13 de Agosto de 2020

Fuente: Plataforma SISVER, SINAVE, DGE, SSA.

* Tasa por 100k habitantes de casos activos estimados, por fecha de inicio de síntomas en los últimos 14 días.

| Fecha de síntomas | Confirmados | Sospechosos | Total | Estimados (36.8%) | Tasa estimada |
|-------------------|-------------|-------------|--------------|-------------------|---------------|
| 31/07/20 | 123 | 17 | 140 | 129 | |
| 01/08/20 | 208 | 21 | 229 | 216 | |
| 01/08/20 | 168 | 20 | 188 | 175 | |
| 02/08/20 | 141 | 11 | 152 | 145 | |
| 03/08/20 | 92 | 21 | 113 | 100 | |
| 04/08/20 | 92 | 61 | 153 | 114 | |
| 05/08/20 | 57 | 42 | 99 | 72 | |
| 06/08/20 | 41 | 70 | 111 | 67 | |
| 07/08/20 | 28 | 67 | 95 | 53 | |
| 08/08/20 | 9 | 37 | 46 | 23 | |
| 09/08/20 | 4 | 17 | 21 | 10 | |
| 10/08/20 | 0 | 7 | 7 | 3 | |
| 11/08/20 | 0 | 3 | 3 | 1 | |
| 12/08/20 | 0 | 0 | 0 | 0 | |
| Total | 963 | 394 | 1,357 | 1,108 | 30.3 |

TASA ESTIMADA DE INCIDENCIA= (TOTAL DE ESTIMADOS X 100,000 / POBLACIÓN TOTAL)



**RIESGO
ALTO**

MUNICIPIOS CON MAYOR NÚMERO DE CASOS Y DEFUNCIONES

| No.PROG. | MUNICIPIO | Total estatal de casos 13,022 | | Total estatal de Defunciones 1,528 | | LETALIDAD (%) |
|----------|----------------------------|-------------------------------|-----|------------------------------------|------|---------------|
| | | CASOS | % | DEFUNCIONES | % | |
| 1 | ACAPULCO DE JUÁREZ | 6,361 | 49% | 794 | 52% | 12% |
| 2 | CHILPANCINGO DE LOS BRAVO | 1,969 | 15% | 148 | 10% | 8% |
| 3 | ZIHUATANEJO DE AZUETA | 1,009 | 8% | 71 | 5% | 7% |
| 4 | IGUALA DE LA INDEPENDENCIA | 304 | 2% | 91 | 6% | 30% |
| 5 | OMETEPEC | 268 | 2% | 22 | 1% | 8% |
| 6 | TLAPA DE COMONFORT | 231 | 2% | 43 | 3% | 19% |
| 7 | TIXTLA DE GUERRERO | 224 | 2% | 8 | 1% | 4% |
| 8 | PUNGARABATO | 207 | 2% | 31 | 2% | 15% |
| 9 | CHILAPA DE ÁLVAREZ | 179 | 1% | 23 | 2% | 13% |
| 10 | TAXCO DE ALARCÓN | 157 | 1% | 49 | 3.2% | 31% |
| 11 | ATOYAC DE ÁLVAREZ | 137 | 1% | 13 | 1% | 9% |
| 12 | EDUARDO NERI | 112 | 1% | 19 | 1.2% | 17% |
| 13 | JUAN R. ESCUDERO | 104 | 1% | 4 | 0% | 4% |
| 14 | ARCELIA | 102 | 1% | 8 | 1% | 8% |
| 15 | PETATLÁN | 95 | 1% | 6 | 0% | 6% |

TASA DE LETALIDAD= NÚMERO DE DEFUNCIONES *100/ TOTAL DE CASOS POSITIVOS



GUERRERO
NOS NECESITA A TODOS



Secretaría
de Salud



GOBIERNO DEL ESTADO DE
GUERRERO
2015 - 2021



TENDENCIA DE OCURRENCIA DE CASOS



GUERRERO
NOS NECESITA A TODOS



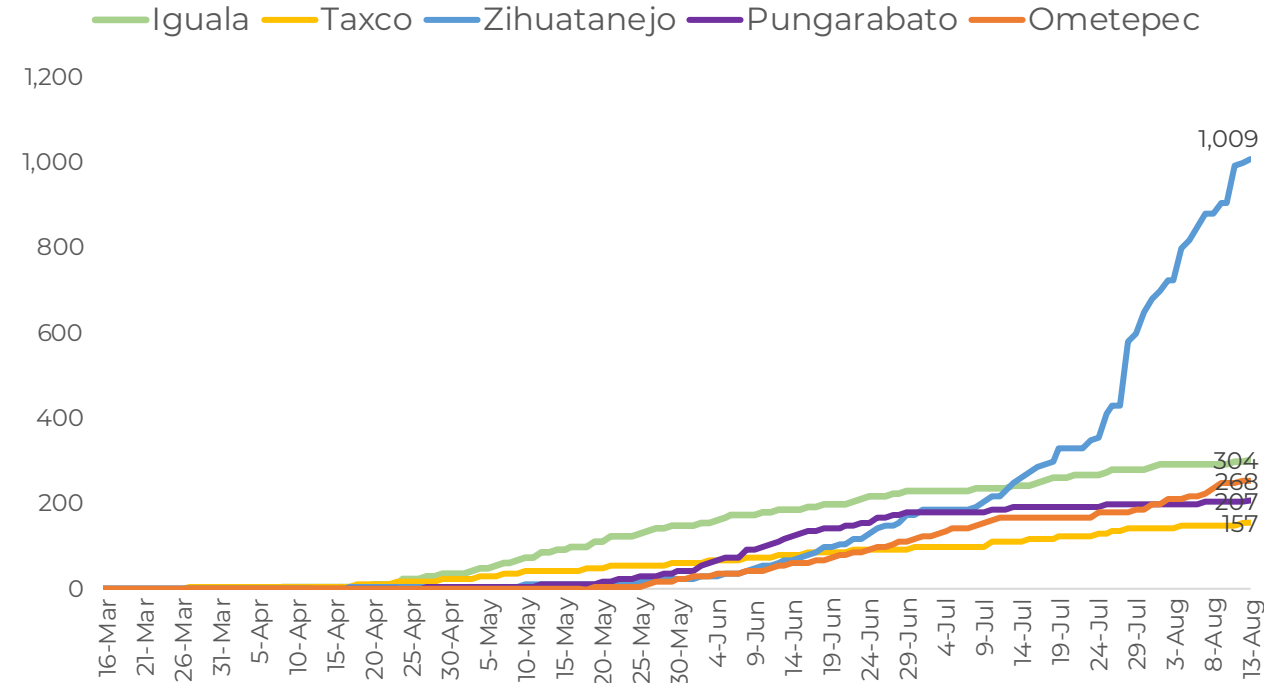
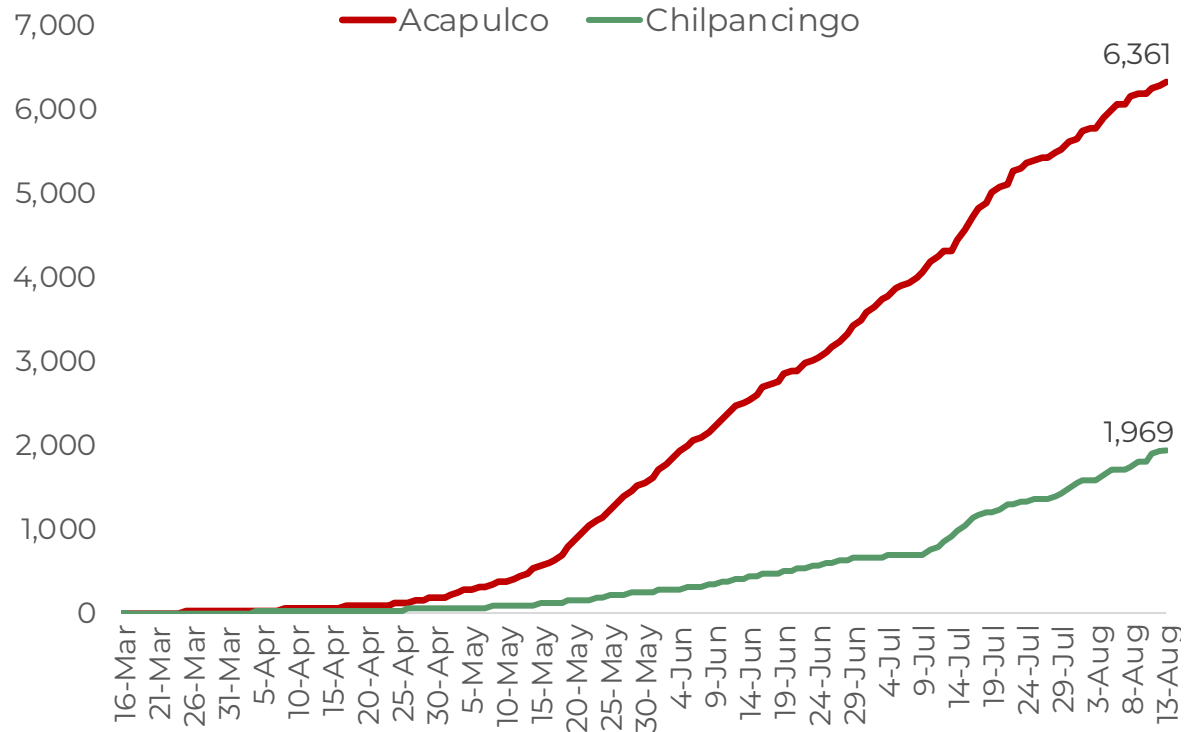
Secretaría
de Salud



GOBIERNO DEL ESTADO DE
GUERRERO
2015 - 2021

**RIESGO
ALTO**

CASOS DE MUNICIPIOS PRIORITARIOS (CORTE 13-AGO-2020)





GUERRERO
NOS NECESITA A TODOS



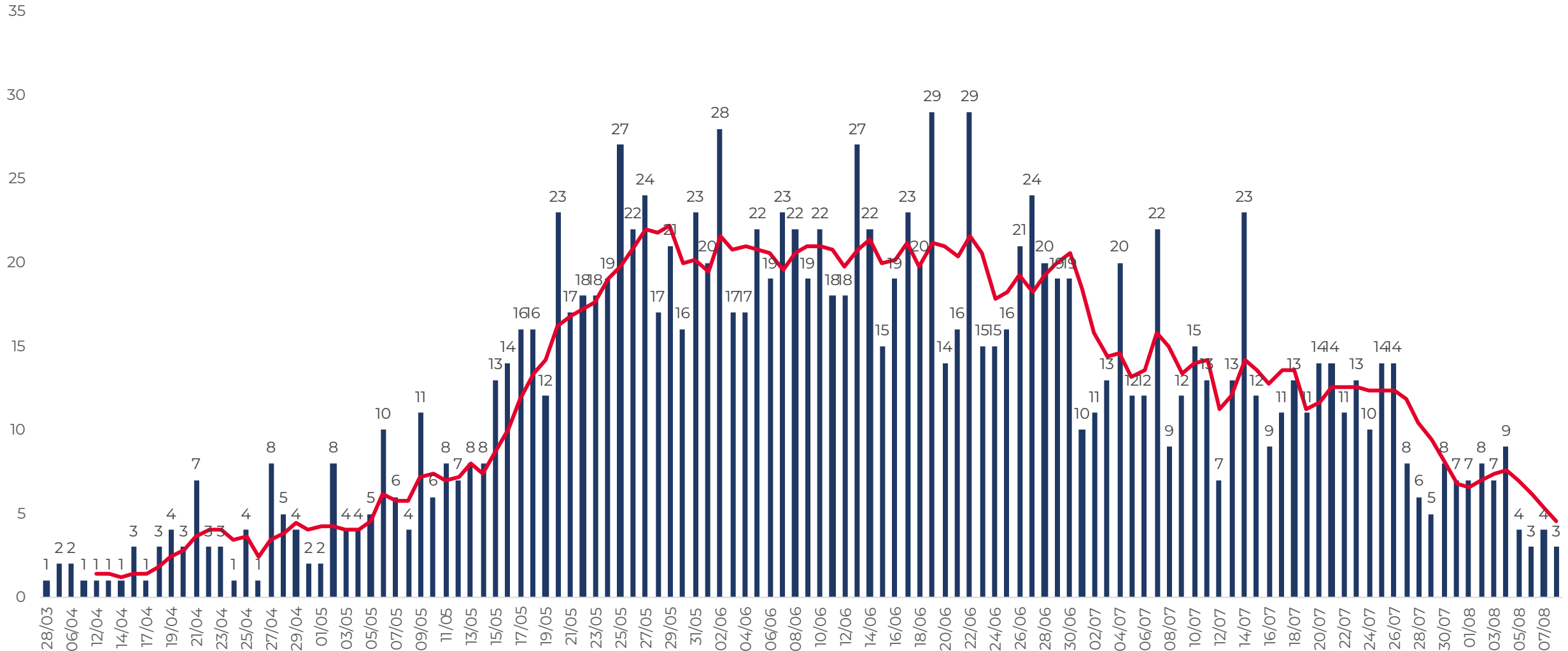
Secretaría
de Salud



GOBIERNO DEL ESTADO DE
GUERRERO
2015 - 2021

**RIESGO
ALTO**

DEFUNCIONES POR FECHA DE OCURRENCIA (CORTE 10-AGO-2020)



FUENTE: SINAVE/DGE/SS: Sistema de Vigilancia Epidemiológica de COVID-19 corte de las 20:00 hrs. al 13 de agosto del 2020.



**RIESGO
ALTO**

CASOS Y DEFUNCIONES POR GRUPOS DE EDAD

| GRUPOS DE EDAD | POSITIVOS | | DEFUNCIONES | | LETALIDAD POR 100 CASOS |
|----------------|---------------|-------------|--------------|-------------|-------------------------|
| | n | % | n | % | |
| <25 | 996 | 8% | 18 | 1.0% | 2% |
| 25 A 59 | 9,066 | 70% | 495 | 32% | 5% |
| > 60 | 2,960 | 23% | 1015 | 66% | 34% |
| TOTAL | 13,022 | 100% | 1,528 | 100% | 12% |

TASA DE LETALIDAD= NÚMERO DE DEFUNCIONES *100/ TOTAL DE CASOS POSITIVOS



GUERRERO
NOS NECESITA A TODOS



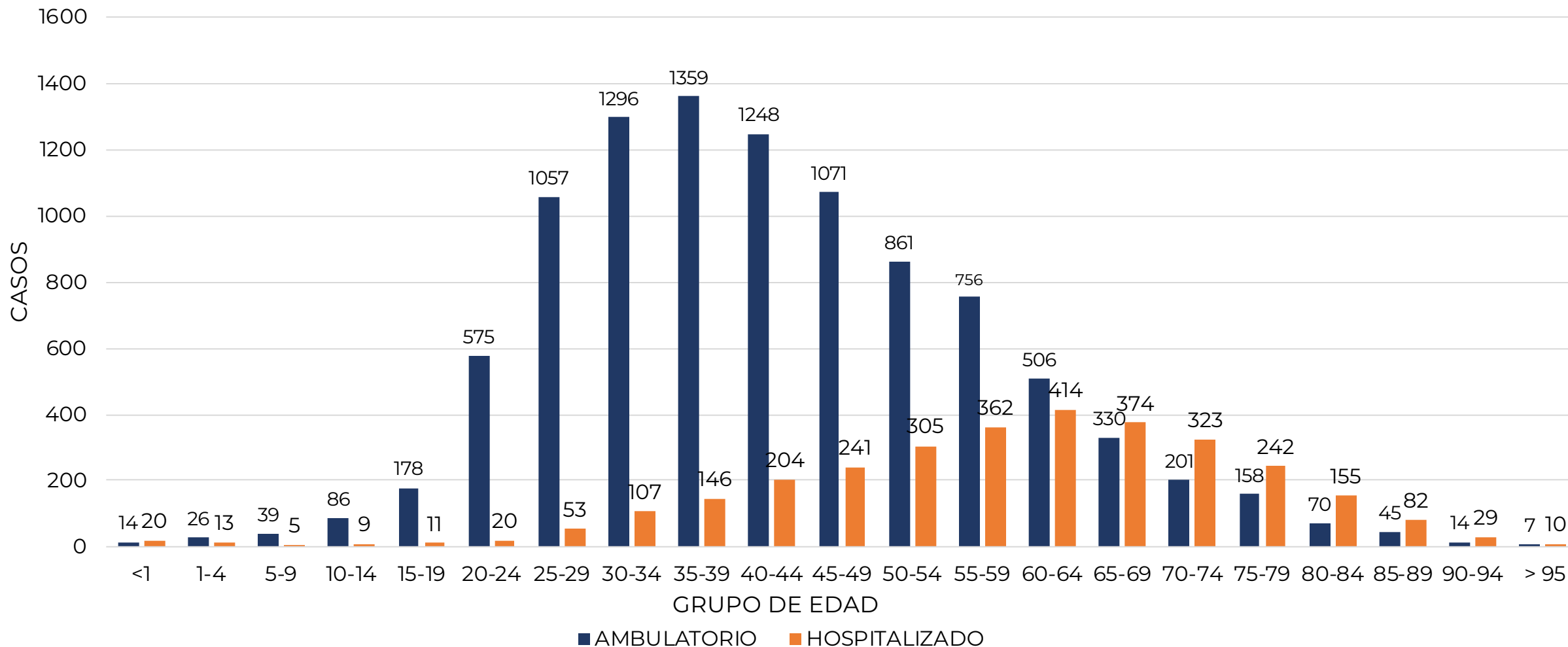
Secretaría
de Salud



GOBIERNO DEL ESTADO DE
GUERRERO
2015 - 2021

CASOS CONFIRMADOS POR TIPO DE PACIENTE Y GRUPO DE EDAD

**RIESGO
ALTO**



FUENTE: SINAVE/DGE/SS: Sistema de Vigilancia Epidemiológica de COVID-19 corte de las 20:00 hrs. al 13 de agosto del 2020.



GUERRERO
NOS NECESITA A TODOS




Secretaría
de Salud



GOBIERNO DEL ESTADO DE
GUERRERO
2015 - 2021

**RIESGO
ALTO**



TENDENCIA DE HOSPITALIZACIÓN



INFORMACIÓN DE PACIENTES HOSPITALIZADOS EN TIEMPO REAL (Día a Día)

**RIESGO
ALTO**

| TIPO DE PACIENTE | SOSPECHOSOS | CONFIRMADOS | TOTAL |
|----------------------------------|-------------|-------------|------------|
| HOSPITALIZADO ESTABLE | 79 | 21 | 100 |
| HOSPITALIZADO GRAVE | 66 | 33 | 99 |
| HOSPITALIZADO CRÍTICO (INTUBADO) | 8 | 24 | 32 |
| TOTAL | 153 | 78 | 231 |

| CONDICIÓN | SOSPECHOSOS | CONFIRMADOS | TOTAL |
|------------------------|-------------|-------------|--------------|
| DEFUNCIONES ACUMULADAS | 0 | 1,528 | 1,528 |

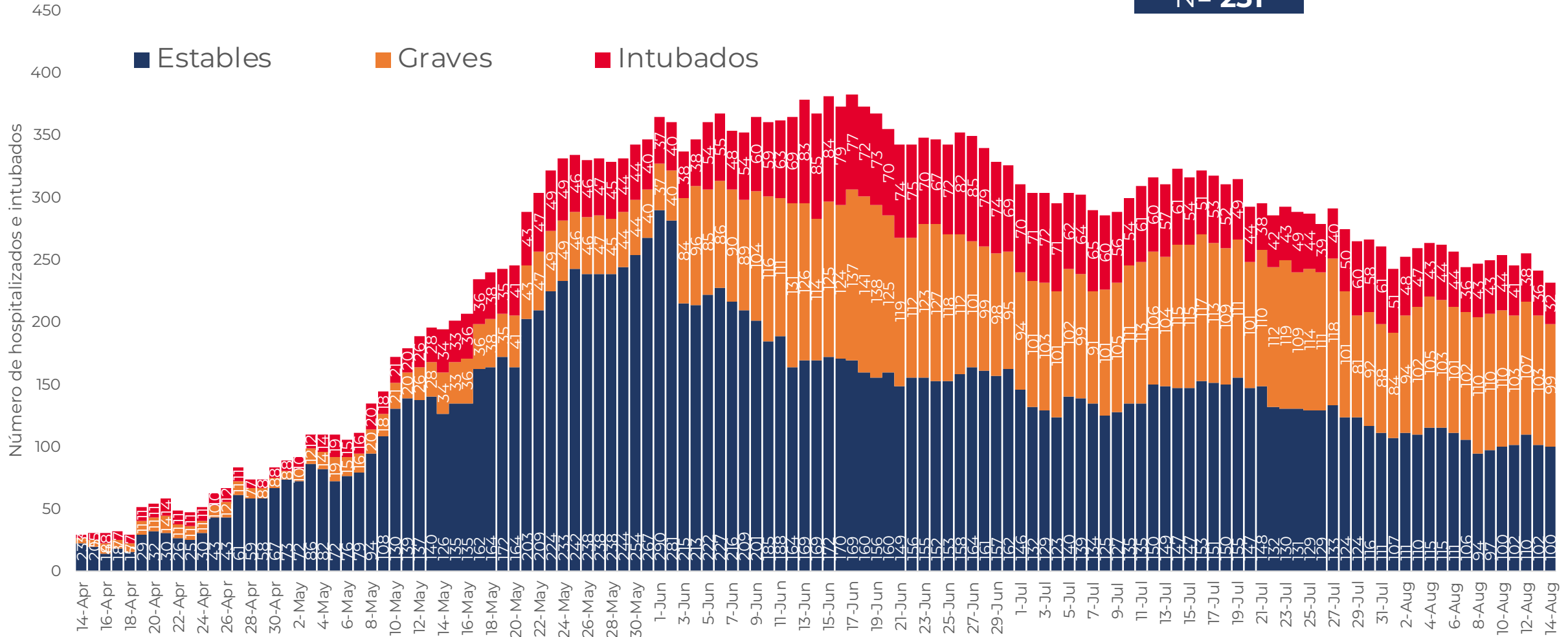
Corte: **14 de agosto de 2020**



**RIESGO
ALTO**

TENDENCIA DE HOSPITALIZADOS COVID-19

N= 231






GUERRERO
NOS NECESITA A TODOS



Secretaría
de Salud



GOBIERNO DEL ESTADO DE
GUERRERO
2015 - 2021



PORCENTAJE DE OCUPACIÓN HOSPITALARIA



CONCENTRADO SECTORIAL, DISPONIBILIDAD DE CAMAS (14-ago-2020)

**RIESGO
ALTO**

| Corte (14-ago-2020) | DESCRIPCIÓN | TOTAL SECTORIAL | | |
|---------------------|----------------|-----------------|---------------------|----------------|
| | | NÚMERO | OCUPACIÓN | % DE OCUPACIÓN |
| | CAMAS COVID | 824 | 231 (-10) | 28% |
| | CAMAS NO COVID | 829 | 467 | 56% |
| | TOTAL | 1,653 | 698 | 42% |

| Corte (13-ago-2020) | DESCRIPCIÓN | TOTAL SECTORIAL | | |
|---------------------|----------------|-----------------|------------|----------------|
| | | NÚMERO | OCUPACIÓN | % DE OCUPACIÓN |
| | CAMAS COVID | 824 | 241 | 29% |
| | CAMAS NO COVID | 829 | 467 | 56% |
| | TOTAL | 1,653 | 708 | 43% |



**CONCENTRADO REGIONAL (ACAPULCO DE JUÁREZ),
DISPONIBILIDAD DE CAMAS COVID (14-AGO-2020)**

**RIESGO
ALTO**

| Nombre del Hospital | COVID | | | No COVID | | |
|--|------------|-----------|---------|------------|------------|---------|
| | Camas | Ocupación | % | Camas | Ocupación | % |
| Acapulco de Juárez (ISSSTE) | 31 | 11 | ● 35.5% | 51 | 33 | ● 64.7% |
| Hospital Naval Acapulco | 16 | 5 | ● 31.3% | 24 | 8 | ● 33.3% |
| Hospital Militar Regional de Acapulco | 25 | 13 | ● 52.0% | 0 | 0 | ● 0.0% |
| HGR No. 1 Vicente Guerrero Acapulco (IMSS) | 143 | 47 | ● 32.9% | 188 | 157 | ● 83.5% |
| HG. de Renacimiento (SSA) | 45 | 10 | ● 22.2% | 25 | 21 | ● 84.0% |
| HG. de Acapulco (SSA) | 77 | 13 | ● 16.9% | 43 | 33 | ● 76.7% |
| CRIT Acapulco | 43 | 0 | ● 0.0% | 0 | 0 | ● 0.0% |
| Total | 380 | 99 | ● 26.1% | 331 | 252 | ● 76.1% |



**CONCENTRADO REGIONAL (CHILPANCINGO DE LOS BRAVO),
DISPONIBILIDAD DE CAMAS COVID (14-AGO-2020)**

**RIESGO
ALTO**

| Nombre del Hospital | COVID | | | No COVID | | |
|---|------------|-----------|----------------|------------|-----------|----------------|
| | Camas | Ocupación | % | Camas | Ocupación | % |
| HG. de Chilpancingo de los Bravo (SSA) | 61 | 21 | ● 34.4% | 104 | 42 | ● 40.4% |
| HGSZMF No. 3 Chilpancingo (IMSS) | 14 | 5 | ● 35.7% | 11 | 8 | ● 72.7% |
| Chilpancingo de los Bravo (ISSSTE) | 12 | 5 | ● 41.7% | 44 | 4 | ● 9.1% |
| Unidad Hospitalaria 6/O. Batallon de Ingenieros | 30 | 7 | ● 23.3% | 0 | 0 | ● 0.0% |
| Hospital Militar Regional de Chilpancingo | 30 | 12 | ● 40.0% | 0 | 0 | ● 0.0% |
| Total | 147 | 50 | ● 34.0% | 159 | 54 | ● 34.0% |



**CONCENTRADO REGIONAL (ZIHUATANEJO DE AZUETA),
DISPONIBILIDAD DE CAMAS COVID (14-AGO-2020)**

**RIESGO
ALTO**

| Nombre del Hospital | COVID | | | No COVID | | |
|--------------------------------|-----------|-----------|---------|-----------|-----------|---------|
| | Camas | Ocupación | % | Camas | Ocupación | % |
| HG. de Zihuatanejo (SSA) | 53 | 7 | ● 13.2% | 42 | 28 | ● 66.7% |
| HGZMF No. 8 Zihuatanejo (IMSS) | 12 | 8 | ● 66.7% | 34 | 4 | ● 11.8% |
| Total | 65 | 15 | ● 23.1% | 76 | 32 | ● 42.1% |



GUERRERO
NOS NECESITA A TODOS



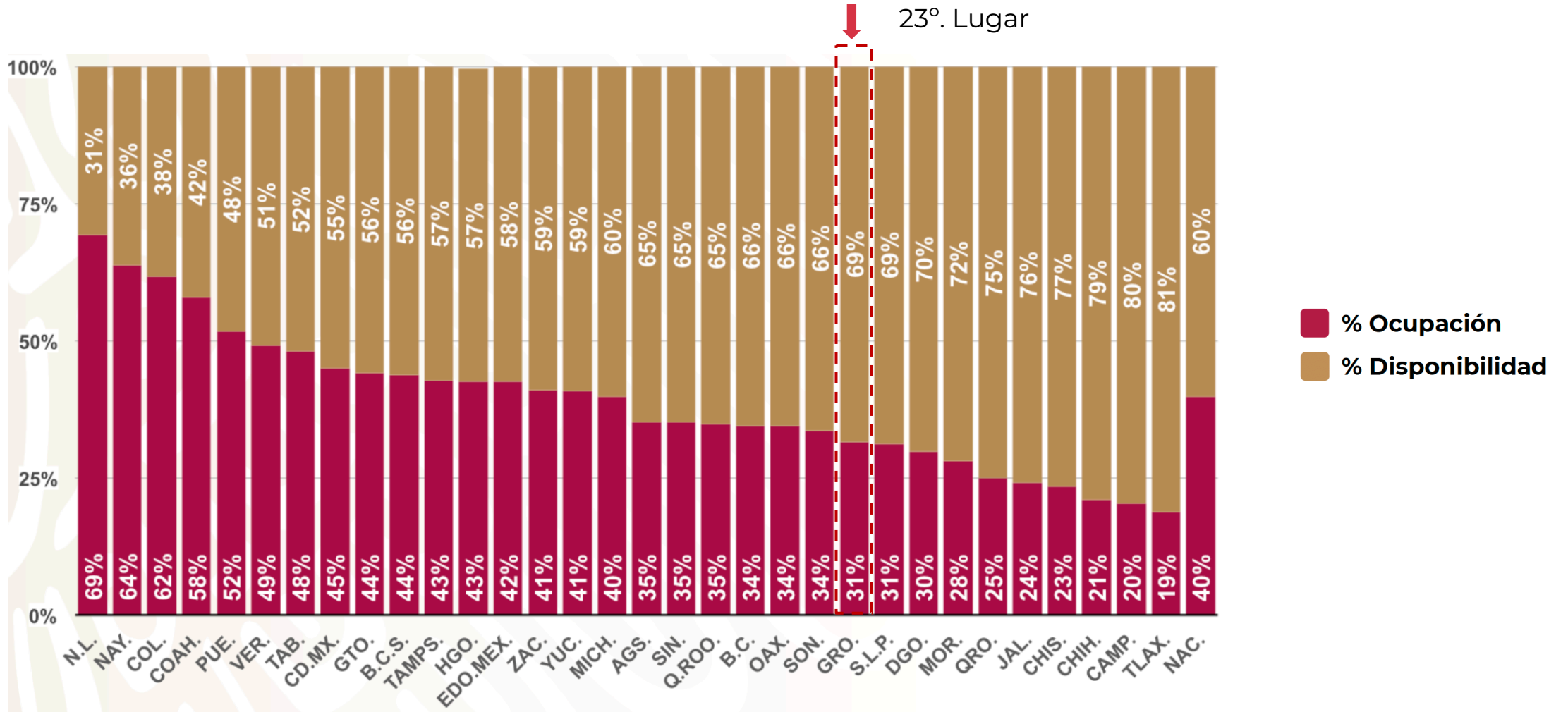
Secretaría
de Salud



GOBIERNO DEL ESTADO DE
GUERRERO
2015 - 2021

**RIESGO
ALTO**

DISPONIBILIDAD CAMAS HOSPITALIZACIÓN GENERAL (13-ago-2020)





**RIESGO
ALTO**

DISPONIBILIDAD CAMAS CON VENTILADOR (13-ago-2020)

