



GUERRERO
NOS NECESITA A TODOS



Secretaría
de Salud



GOBIERNO DEL ESTADO DE
GUERRERO
2015 - 2021

SEMÁFORO NARANJA

**RIESGO
ALTO**



**DE
CONTAGIO**

**SECRETARÍA DE SALUD
INFORME DE SEGUIMIENTO**

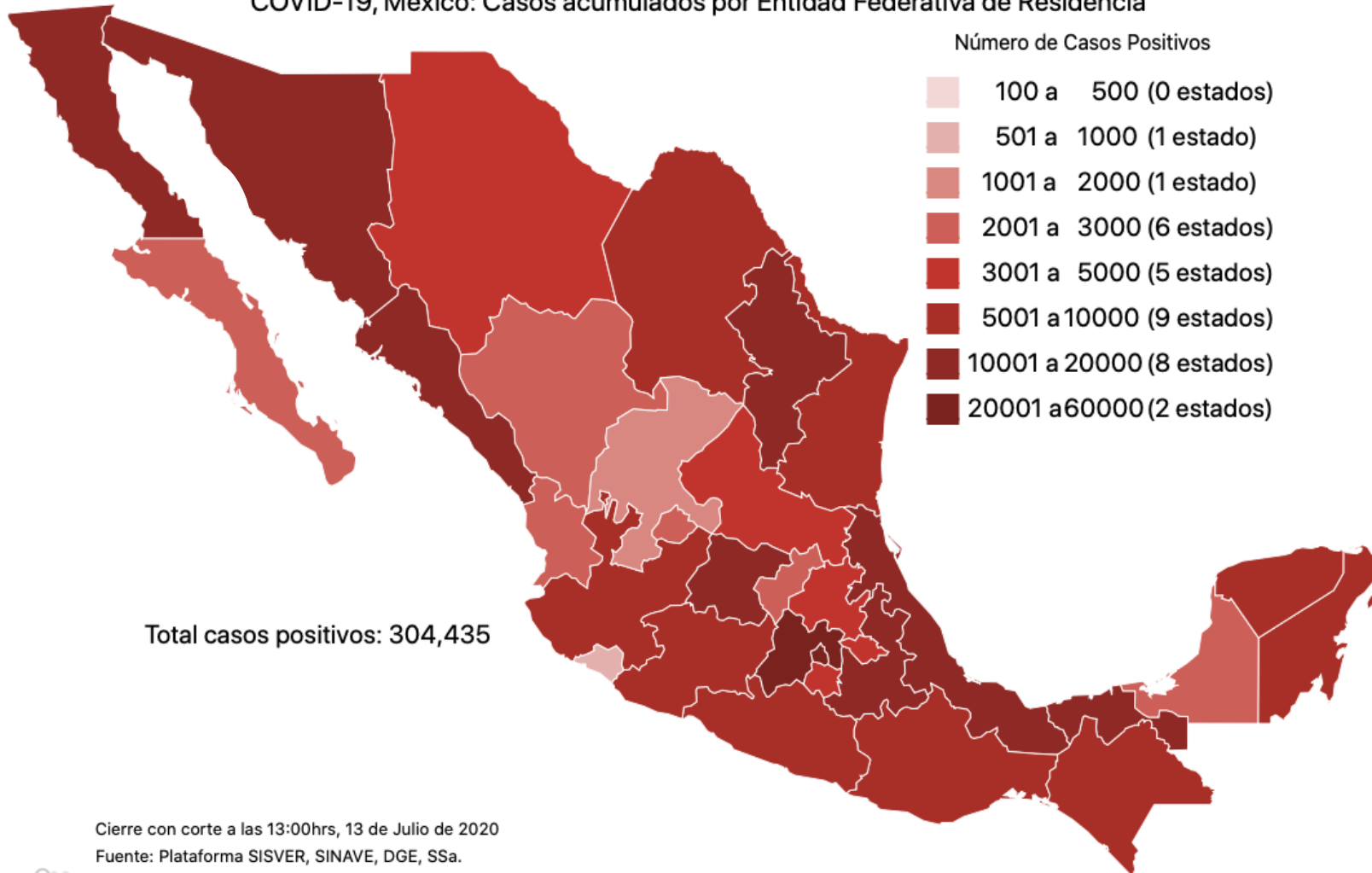
14 DE JULIO DE 2020



PANORAMA NACIONAL (13-jul-2020)

RIESGO ALTO

COVID-19, México: Casos acumulados por Entidad Federativa de Residencia



Total casos positivos: 304,435

304,435

Confirmados

76,824

Sospechosos

358,663

Negativos

35,491

Defunciones

739,922

Personas estudiadas

28,843

Activos





GUERRERO
NOS NECESITA A TODOS



Secretaría
de Salud



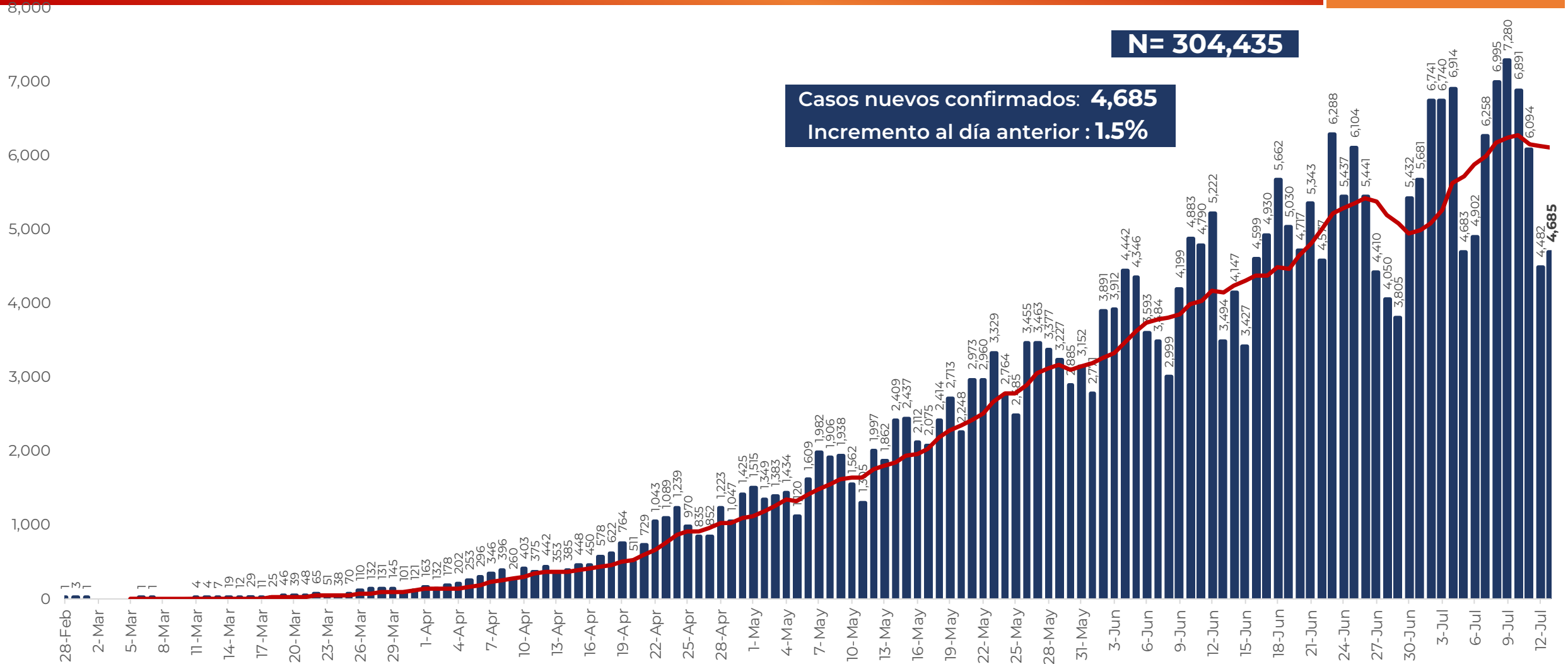
GOBIERNO DEL ESTADO DE
GUERRERO
2015 - 2021

**RIESGO
ALTO**

EVOLUCIÓN DE CASOS NUEVOS NIVEL NACIONAL (13-Jul-2020)

N = 304,435

Casos nuevos confirmados: **4,685**
Incremento al día anterior : **1.5%**





GUERRERO
NOS NECESITA A TODOS



Secretaría
de Salud



GOBIERNO DEL ESTADO DE
GUERRERO
2015 - 2021

SEMÁFORO DE RIESGO EPIDÉMICO para (SEMANA 29) 14 de jul, 2020

**RIESGO
ALTO**



17 estados

15 estados

Nivel de riesgo
epidémico



Máximo

Alto

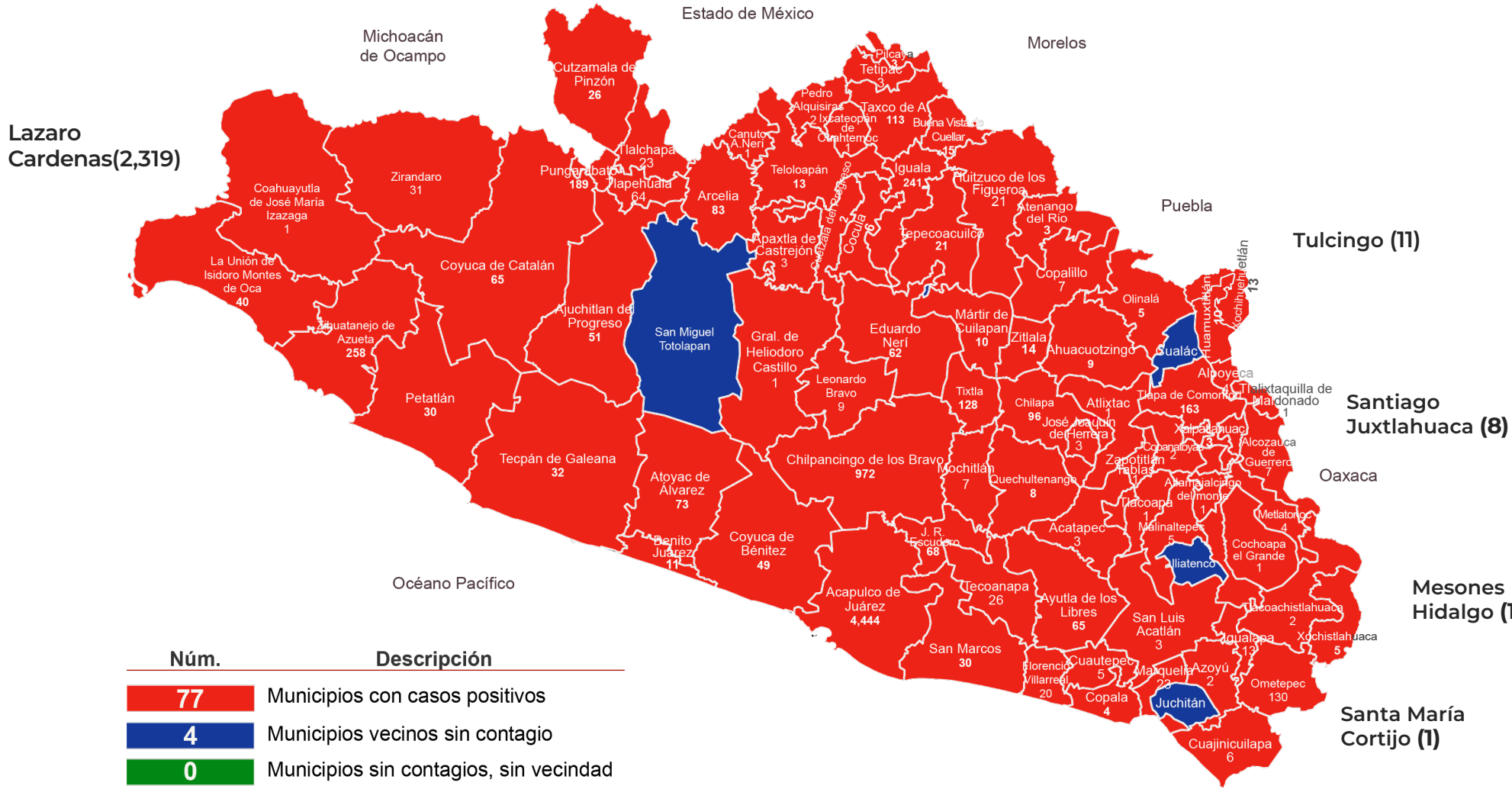
Medio

Bajo



PANORAMA ESTATAL (14-Jul-2020)

RIESGO ALTO



Lazaro Cardenas(2,319)

7,871

Total de casos CONFIRMADOS

1,635

Total de casos SOSPECHOSOS

4,718

Total de casos NEGATIVOS

1,109

Total de DEFUNCIONES

14,224

Total de estudios realizados

5,516

Total de Recuperados

878

Total de Casos activos

Núm.	Descripción
77	Municipios con casos positivos
4	Municipios vecinos sin contagio
0	Municipios sin contagios, sin vecindad



GUERRERO
NOS NECESITA A TODOS



Secretaría
de Salud



GOBIERNO DEL ESTADO DE
GUERRERO
2015 - 2021

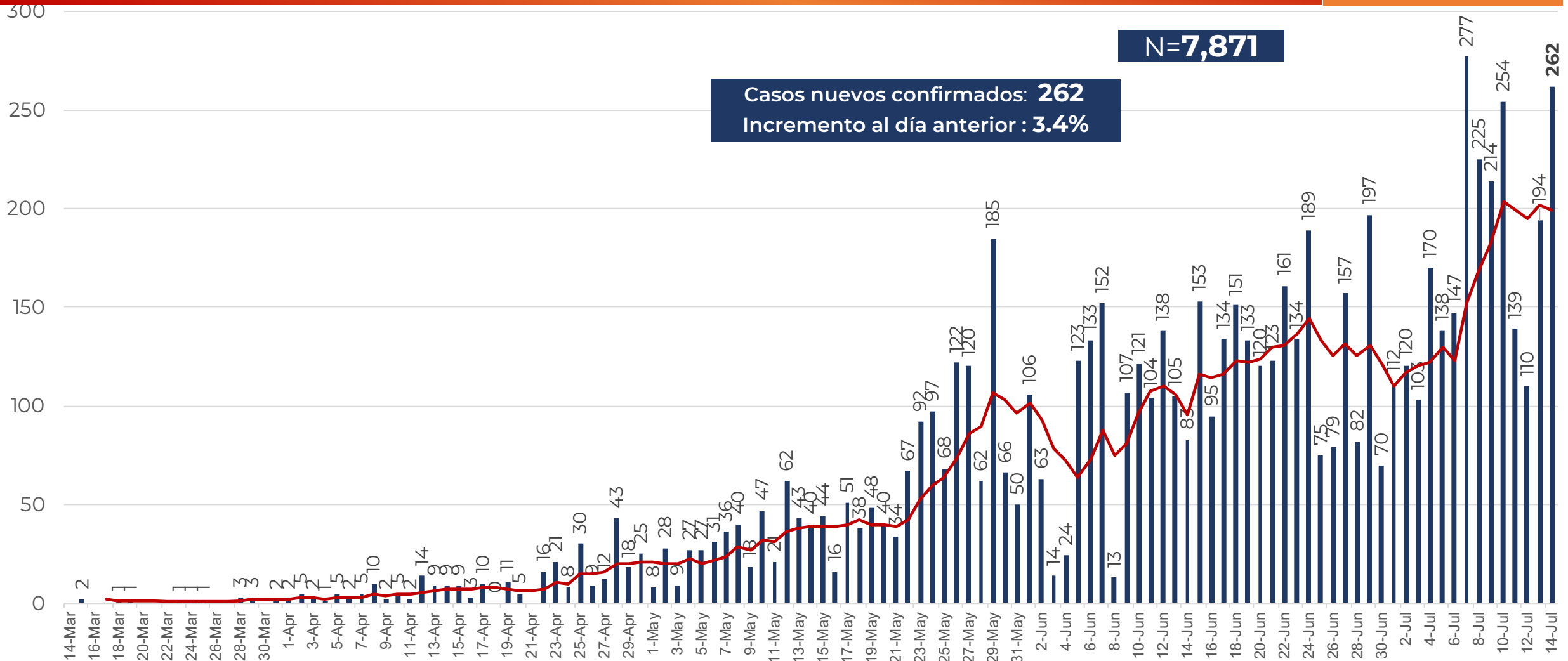


DETECCIÓN DE CASOS NUEVOS



DETECCIÓN DE CASOS NUEVOS

**RIESGO
ALTO**



FUENTE: SINAVE/DGE/SS: Sistema de Vigilancia Epidemiológica de COVID-19 corte de las 20:00 hrs. al 13 de julio del 2020.



MUNICIPIOS CON MAYOR NÚMERO DE CASOS Y DEFUNCIONES

**RIESGO
ALTO**

No.PROG	MUNICIPIO	Total estatal de casos 7,871		Total estatal de Defunciones 1,109		LETALIDAD (%)
		CASOS	%	DEFUNCIONES	%	
1	ACAPULCO	4,444	56%	581	52%	13%
2	CHILPANCINGO DE LOS BRAVO	972	12%	112	10%	12%
3	ZIHUATANEJO DE AZUETA	258	3%	36	3%	14%
4	IGUALA DE LA INDEPENDENCIA	241	3%	84	8%	35%
5	PUNGARABATO	189	2%	28	3%	15%
6	TLAPA DE COMONFORT	163	2%	35	3%	21%
7	TIXTLA DE GUERRERO	128	2%	6	1%	5%
8	OMETEPEC	130	2%	9	1%	7%
9	TAXCO DE ALARCÓN	113	1%	38	3%	34%
10	CHILAPA DE ÁLVAREZ	96	1%	16	1.4%	17%
11	ARCELIA	83	1%	6	1%	7%
12	JUAN R. ESCUDERO	68	1%	2	0.2%	3%
13	ATOYAC DE ÁLVAREZ	73	1%	9	1%	12%
14	COYUCA DE CATALÁN	65	1%	11	1%	17%
15	TLAPEHUALA	64	1%	4	0%	6%

TASA DE LETALIDAD= NÚMERO DE DEFUNCIONES *100/ TOTAL DE CASOS POSITIVOS



GUERRERO
NOS NECESITA A TODOS



Secretaría
de Salud



GOBIERNO DEL ESTADO DE
GUERRERO
2015 - 2021



TENDENCIA DE OCURRENCIA DE CASOS



GUERRERO
NOS NECESITA A TODOS



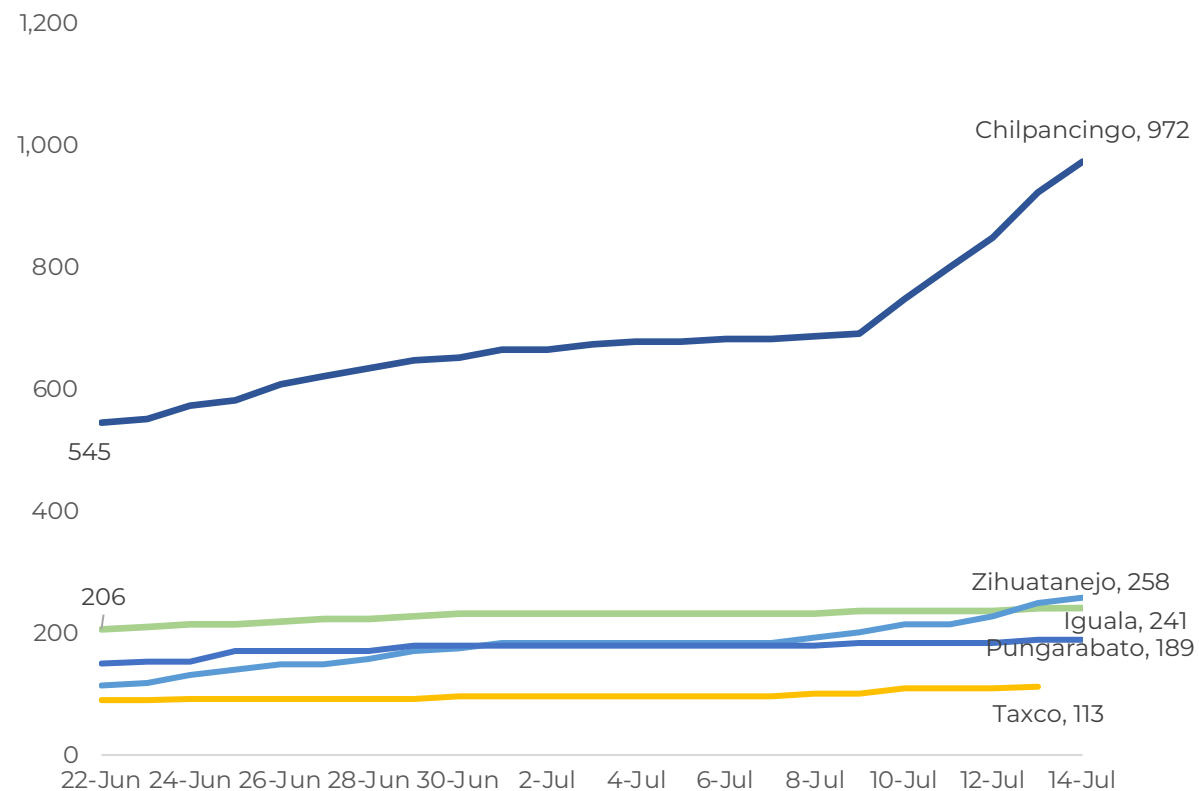
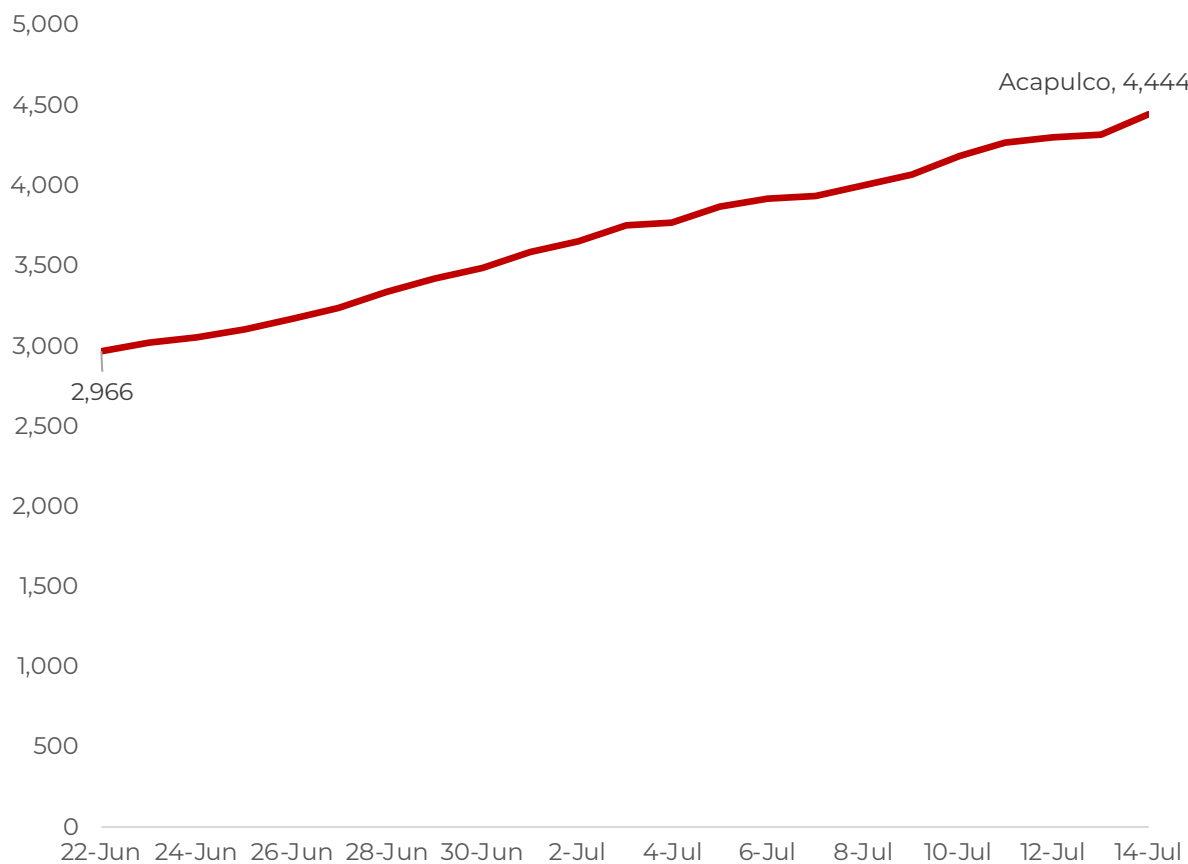
Secretaría
de Salud



GOBIERNO DEL ESTADO DE
GUERRERO
2015 - 2021

**RIESGO
ALTO**

CASOS DE MUNICIPIOS PRIORITARIOS





**RIESGO
ALTO**

CASOS Y DEFUNCIONES POR GRUPOS DE EDAD

GRUPOS DE EDAD	POSITIVOS		DEFUNCIONES		LETALIDAD POR 100 CASOS
	n	%	n	%	
<25	506	6%	12	1.0%	2%
25 A 59	5,357	68%	369	33%	7%
> 60	2,008	26%	728	66%	36%
TOTAL	7,871	100%	1,109	100%	14%

TASA DE LETALIDAD= NÚMERO DE DEFUNCIONES *100/ TOTAL DE CASOS POSITIVOS



GUERRERO
NOS NECESITA A TODOS



Secretaría
de Salud



GOBIERNO DEL ESTADO DE
GUERRERO
2015 - 2021

**RIESGO
ALTO**



TENDENCIA DE HOSPITALIZACIÓN



INFORMACIÓN DE PACIENTES HOSPITALIZADOS EN TIEMPO REAL (Día a Día)

**RIESGO
ALTO**

TIPO DE PACIENTE	SOSPECHOSOS	CONFIRMADOS	TOTAL
HOSPITALIZADO ESTABLE	115	34	149
HOSPITALIZADO GRAVE	76	28	104
HOSPITALIZADO CRÍTICO (INTUBADO)	23	34	57
TOTAL	214	96	310

CONDICIÓN	SOSPECHOSOS	CONFIRMADOS	TOTAL
DEFUNCIONES ACUMULADAS	0	1,109	1,109

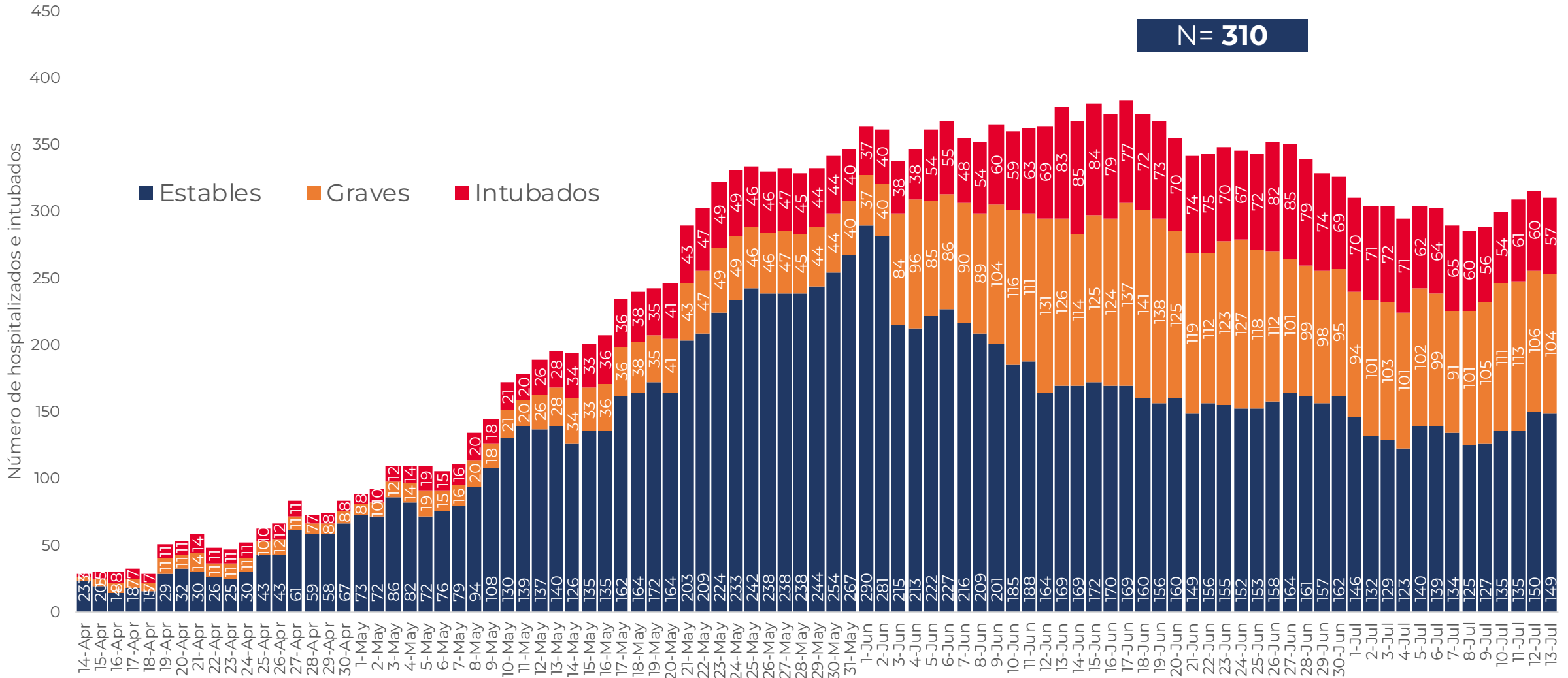
Corte: **13 de julio de 2020**



**RIESGO
ALTO**

TENDENCIA DE HOSPITALIZADOS COVID-19

N = 310

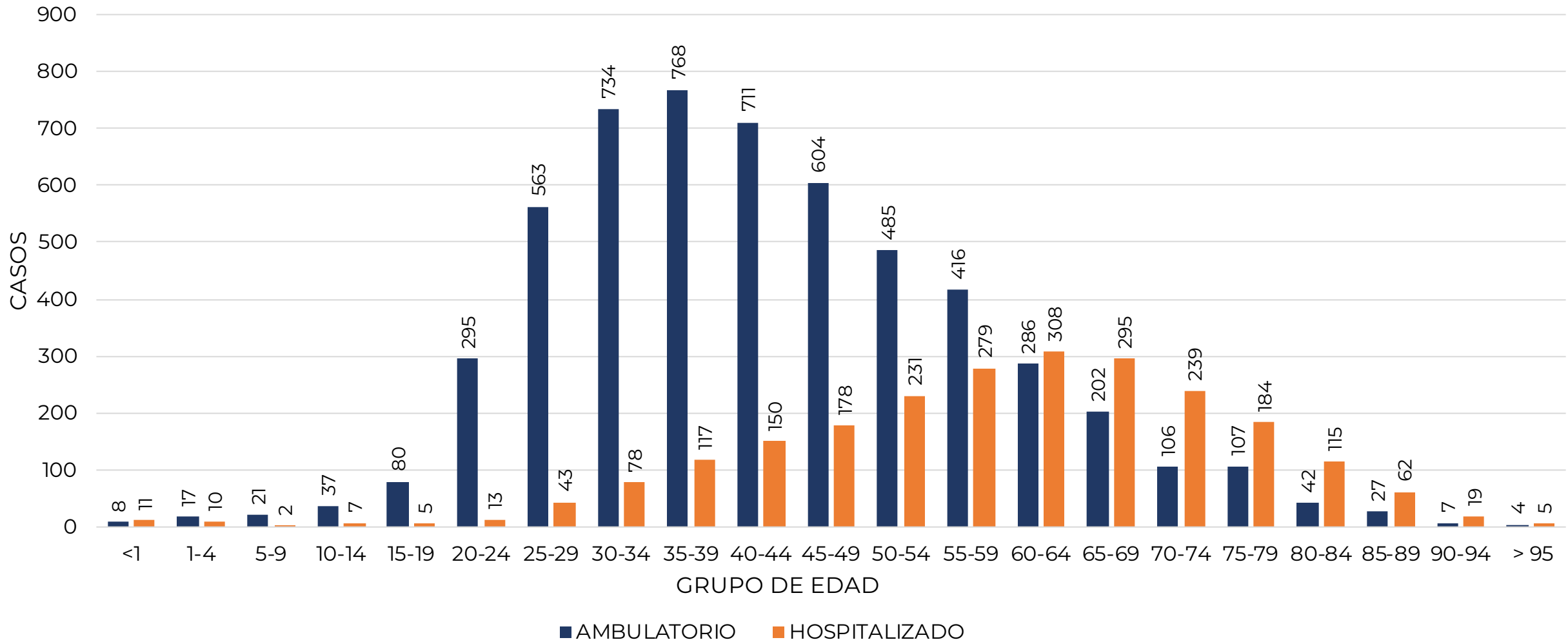


FUENTE: SINAVE/DGE/SS: Sistema de Vigilancia Epidemiológica de COVID-19 corte de las 20:00 hrs. al 13 de julio del 2020.



CASOS CONFIRMADOS POR TIPO DE PACIENTE Y GRUPO DE EDAD

**RIESGO
ALTO**



FUENTE: SINAVE/DGE/SS: Sistema de Vigilancia Epidemiológica de COVID-19 corte de las 20:00 hrs. al 13 de julio del 2020.



GUERRERO
NOS NECESITA A TODOS



Secretaría
de Salud



GOBIERNO DEL ESTADO DE
GUERRERO
2015 - 2021



PORCENTAJE DE OCUPACIÓN HOSPITALARIA



CONCENTRADO SECTORIAL, DISPONIBILIDAD DE CAMAS (13-jul-2020)

**RIESGO
ALTO**

Corte (12-jul-2020)	DESCRIPCIÓN	TOTAL SECTORIAL		
		NÚMERO	OCUPACIÓN	% DE OCUPACIÓN
	CAMAS COVID	812	310 (-6)	38%
	CAMAS NO COVID	829	417 (-6)	50%
	TOTAL	1,641	727	44%

Corte (11-jul-2020)	DESCRIPCIÓN	TOTAL SECTORIAL		
		NÚMERO	OCUPACIÓN	% DE OCUPACIÓN
	CAMAS COVID	812	316	39%
	CAMAS NO COVID	829	423	51%
	TOTAL	1,641	739	45%



GUERRERO
NOS NECESITA A TODOS



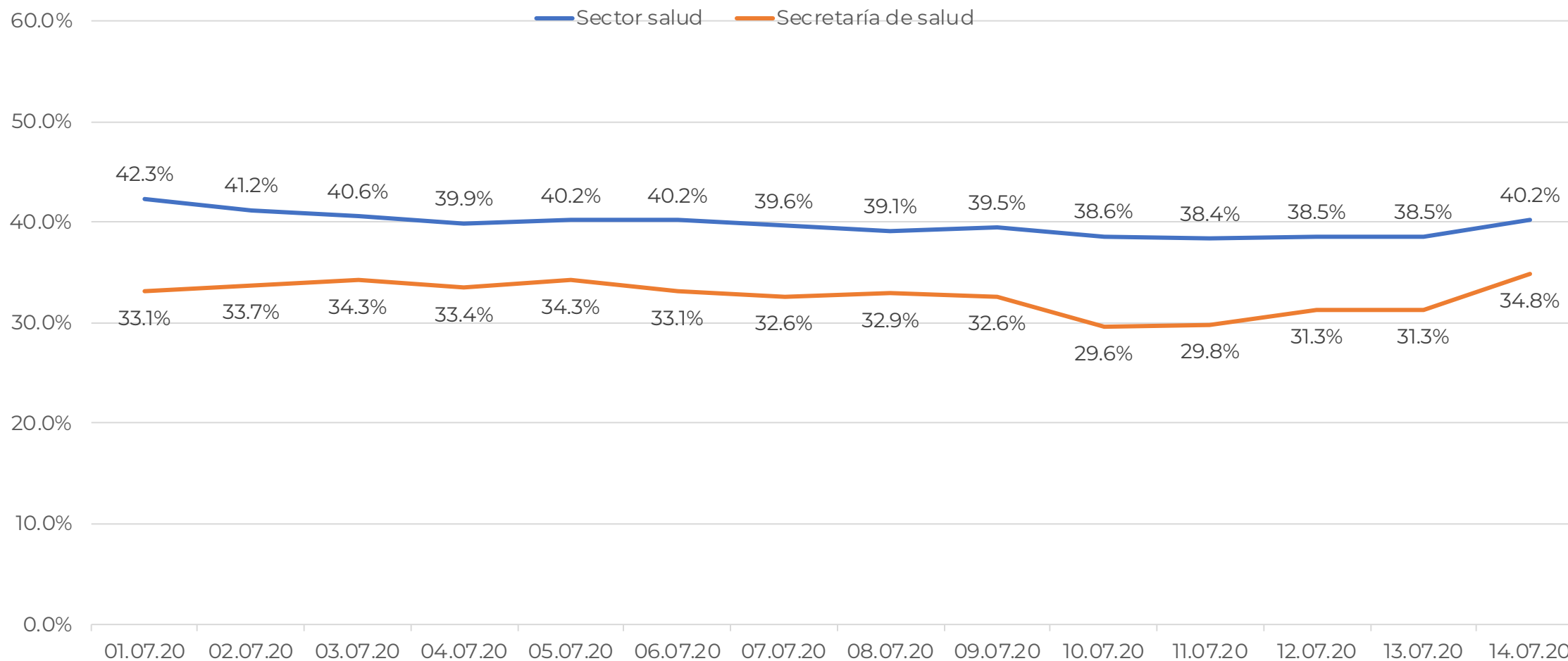
Secretaría
de Salud



GOBIERNO DEL ESTADO DE
GUERRERO
2015 - 2021

OCUPACIÓN HOSPITALARIA DEL SECTOR (%)

**RIESGO
ALTO**





**CONCENTRADO REGIONAL (ACAPULCO DE JUÁREZ),
DISPONIBILIDAD DE CAMAS COVID (14-JUL-2020)**

**RIESGO
ALTO**

Nombre del Hospital	COVID			No COVID		
	Camas	Ocupación	%	Camas	Ocupación	%
Acapulco de Juárez (ISSSTE)	32	24	75.0%	51	15	29.4%
Hospital Naval Acapulco	16	16	100.0%	24	5	20.8%
Hospital Militar Regional de Acapulco	25	14	56.0%	0	0	0.0%
HGR No. 1 Vicente Guerrero Acapulco (IMSS)	143	68	47.6%	188	123	65.4%
HG. de Renacimiento (SSA)	45	21	46.7%	25	19	76.0%
HG. de Acapulco (SSA)	77	35	45.5%	43	38	88.4%
CRIT Acapulco	43	0	0.0%	0	0	0.0%
Total	381	178	46.7%	331	200	60.4%



GUERRERO
NOS NECESITA A TODOS



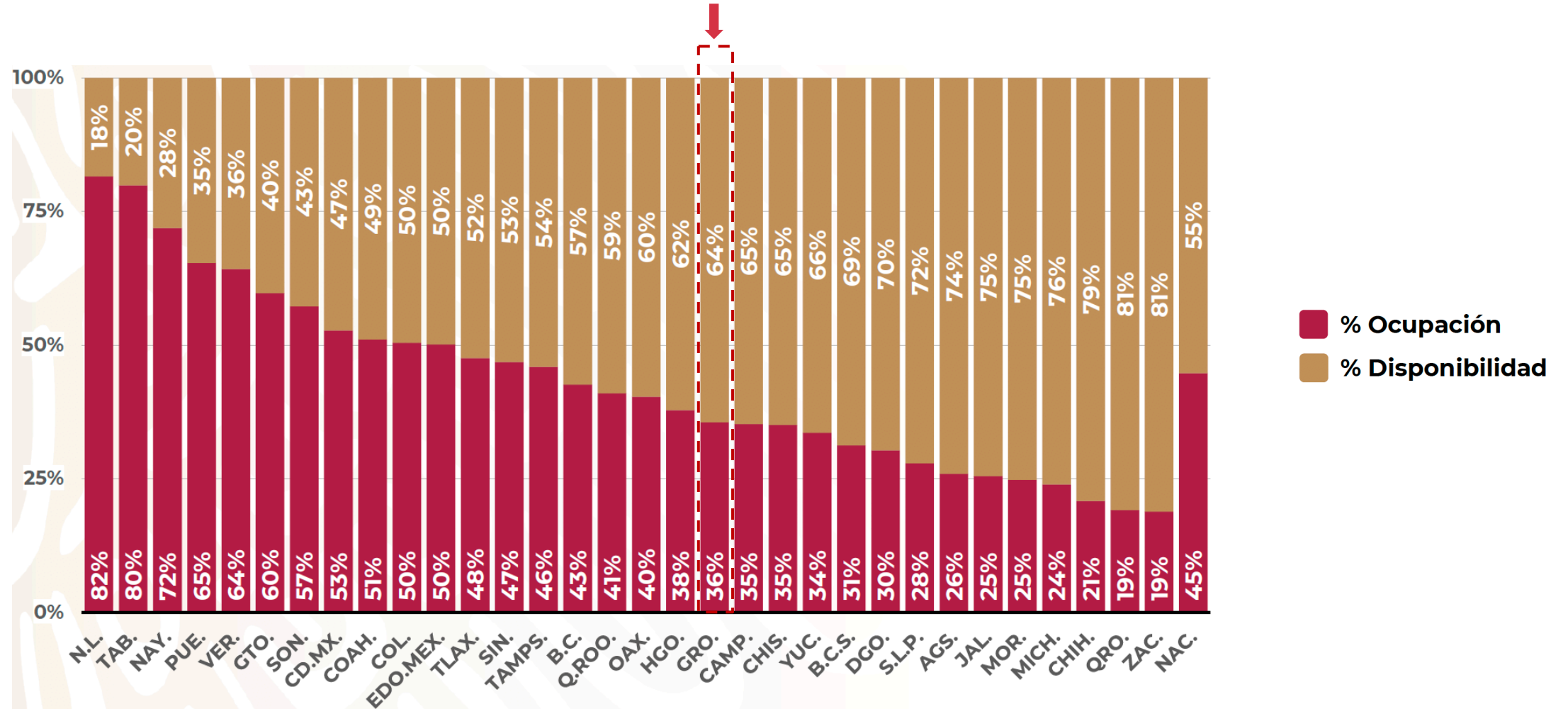
Secretaría
de Salud



GOBIERNO DEL ESTADO DE
GUERRERO
2015 - 2021

**RIESGO
ALTO**

DISPONIBILIDAD CAMAS HOSPITALIZACIÓN GENERAL (13-jul-2020)





GUERRERO
NOS NECESITA A TODOS



Secretaría
de Salud



GOBIERNO DEL ESTADO DE
GUERRERO
2015 - 2021

**RIESGO
ALTO**

DISPONIBILIDAD CAMAS CON VENTILADOR (13-jul-2020)

