




**GUERRERO**  
NOS NECESITA A TODOS



Secretaría  
**de Salud**



GOBIERNO DEL ESTADO DE  
**GUERRERO**  
2015 - 2021



SEMÁFORO  
**NARANJA**  
RIESGO ALTO  
DE CONTAGIO  
**COVID-19**

**EVOLUCIÓN DIARIA**

13 de septiembre de 2021



## PANORAMA NACIONAL (12-Sep-2021)

**RIESGO  
ALTO**

COVID-19, México: Tasa de incidencia de casos acumulados por Entidad Federativa de Residencia.



**3,511,882**

**Confirmados**

**501,634**

**Sospechosos totales**

**6,179,289**

**Negativos**

**267,748**

**Defunciones**

**10,192,805**

**Personas notificadas**

**85,891**

**Activos**

La variable de asociación y dictaminación clínica - epidemiológica, se incorporó al estudio epidemiológico de caso sospechoso de enfermedad respiratoria viral y a la vigilancia epidemiológica, con el objetivo de tener un mejor acercamiento al comportamiento de la epidemia en el país.

Cierre con corte a las 09:00hrs, 12 de septiembre de 2021

Fuente: Plataforma SISVER, SINAVE, DGE, 5Sa.

\* Tasa por 100k habitantes de casos acumulados.





**GUERRERO**  
NOS NECESITA A TODOS



Secretaría  
**de Salud**



GOBIERNO DEL ESTADO DE  
**GUERRERO**  
2015 - 2021

**SEMÁFORO DE RIESGO EPIDÉMICO**  
(Del 06 al 19 de septiembre de 2021)

**RIESGO  
ALTO**

**SE 37**



**0 estados**

**17 estados**

**13 estados**

**2 estados**



**MÁXIMO**



**ALTO**



**MEDIO**



**BAJO**



**GUERRERO**  
NOS NECESITA A TODOS



Secretaría  
**de Salud**

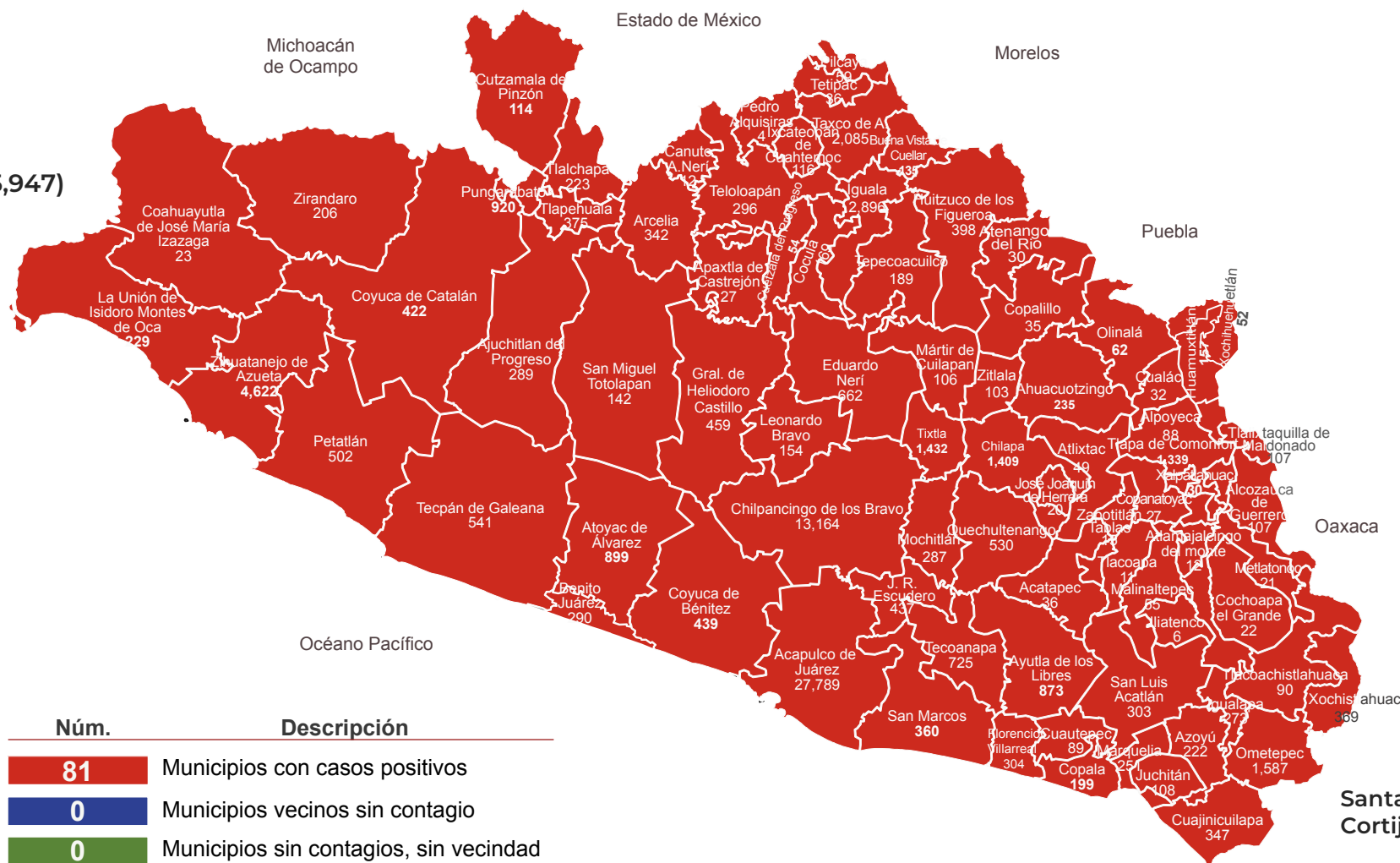


GOBIERNO DEL ESTADO DE  
**GUERRERO**  
2015 - 2021

## PANORAMA ESTATAL (13-Sep-2021)

**RIESGO  
ALTO**

Lazaro  
Cardenas(5,947)



**72,297**

Total de casos CONFIRMADOS

**3,501**

Total de casos SOSPECHOSOS

**81,262**

Total de casos NEGATIVOS

**5,806**

Total de DEFUNCIONES

**157,060**

Total de estudios realizados

**59,007**

Total de Recuperados

**1,194**

Total de Casos activos

Núm.

Descripción

81

Municipios con casos positivos

0

Municipios vecinos sin contagio

0

Municipios sin contagios, sin vecindad

Mesones  
Hidalgo (7)

Santa María  
Cortijo (2)



**GUERRERO**  
NOS NECESITA A TODOS




Secretaría  
**de Salud**



GOBIERNO DEL ESTADO DE  
**GUERRERO**  
2015 - 2021

**RIESGO  
ALTO**



# **DETECCIÓN DE CASOS NUEVOS**



**GUERRERO**  
NOS NECESITA A TODOS



Secretaría  
**de Salud**



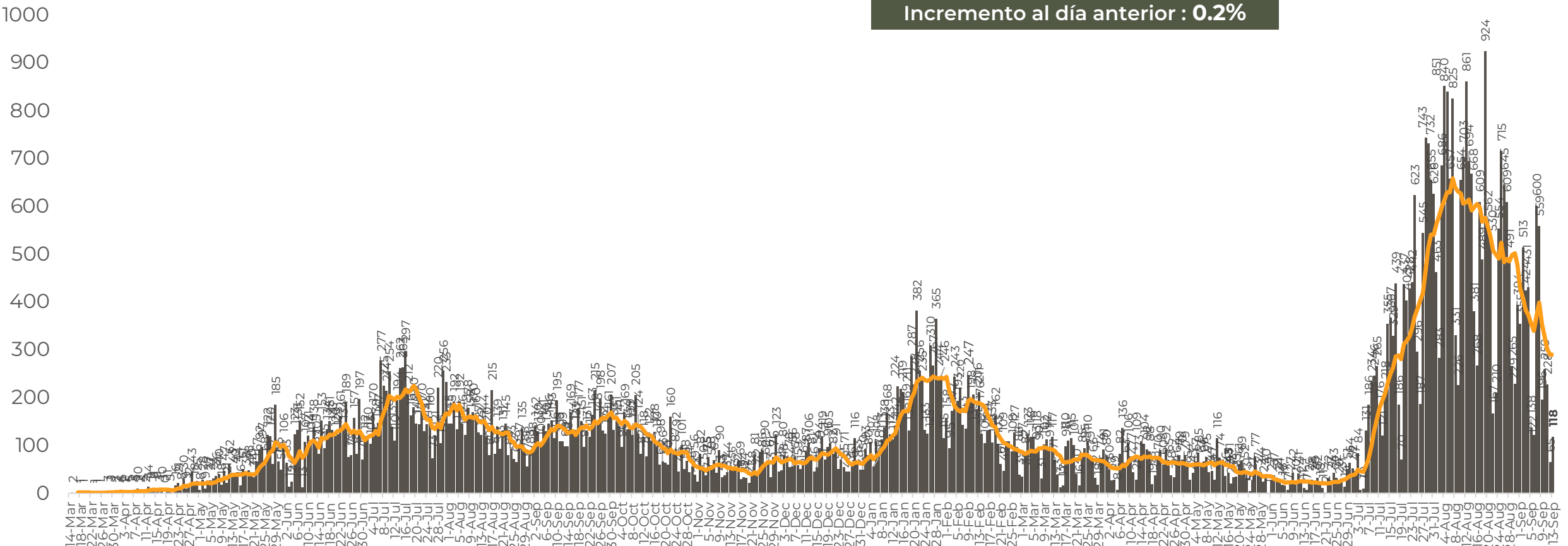
GOBIERNO DEL ESTADO DE  
**GUERRERO**  
2015 - 2021

**RIESGO  
ALTO**

## REGISTRO DIARIO DE CASOS POSITIVOS (13-Sep-2021)

**N= 72,297**

Casos nuevos confirmados: **118**  
Incremento al día anterior : **0.2%**



FUENTE: SINAVE/DGE/SS: Sistema de Vigilancia Epidemiológica de COVID-19 corte de las 08:00 hrs. al 13 de septiembre del 2021.



**GUERRERO**  
NOS NECESITA A TODOS



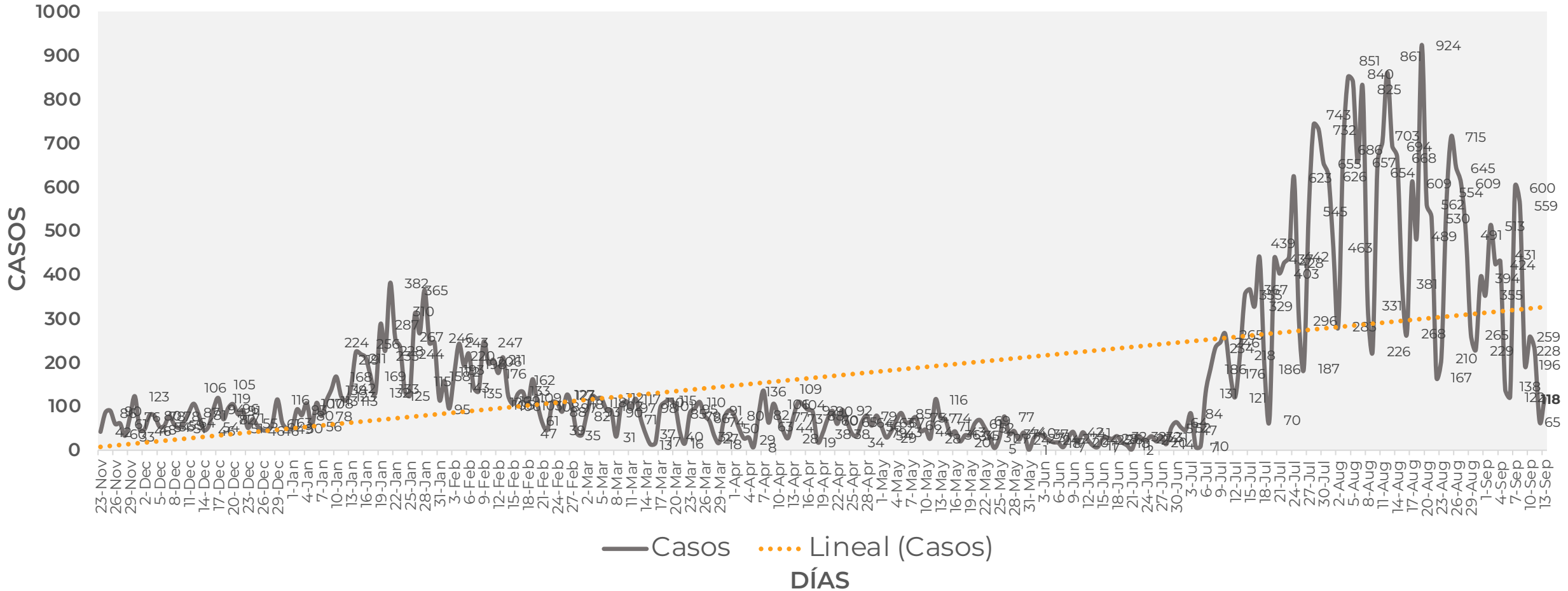
Secretaría  
**de Salud**



GOBIERNO DEL ESTADO DE  
**GUERRERO**  
2015 - 2021

# COMPORTAMIENTO ESTATAL DE REGISTRO DIARIO DE CASOS POSITIVOS (Del 23 de Noviembre 2020 al 13 de septiembre 2021)

**RIESGO ALTO**





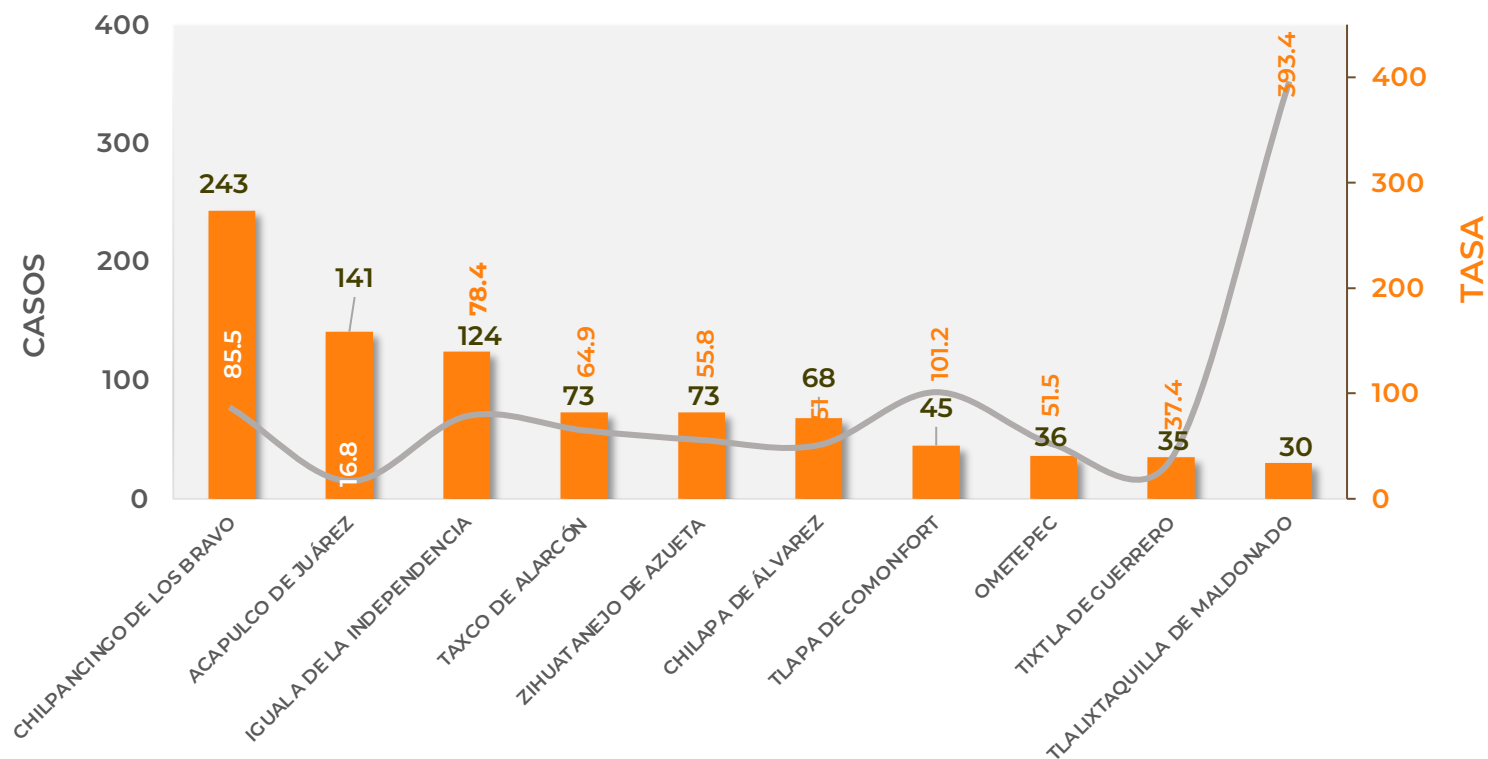
## TASA DE INCIDENCIA DE CASOS ACTIVOS (Del 30 de agosto al 13 de septiembre de 2021)

**RIESGO  
ALTO**

**N=1,194**

ACTIVOS — TASA DE INCIDENCIA

No. Prog.	MUNICIPIO	ACTIVOS	TASA DE INCIDENCIA
1	CHILPANCINGO DE LOS BRAVO	243	85.5
2	ACAPULCO DE JUÁREZ	141	16.8
3	IGUALA DE LA INDEPENDENCIA	124	78.4
4	TAXCO DE ALARCÓN	73	64.9
5	ZIHUATANEJO DE AZUETA	73	55.8
6	CHILAPA DE ÁLVAREZ	68	51
7	TLAPA DE COMONFORT	45	101.2
8	OMETEPEC	36	51.5
9	TIXTLA DE GUERRERO	35	37.4
10	TLALIXTAQUILLA DE MALDONADO	30	393.4



TASA DE INCIDENCIA= CASOS x 100,000 / POBLACION\*

\*Población: Inegi 2019(POBLACIÓN UTILIZADA POR EL NIVEL FEDERAL )





**GUERRERO**  
NOS NECESITA A TODOS




Secretaría  
**de Salud**



GOBIERNO DEL ESTADO DE  
**GUERRERO**  
2015 - 2021

**RIESGO  
ALTO**



# **TENDENCIA DE HOSPITALIZACIÓN**



**GUERRERO**  
NOS NECESITA A TODOS



Secretaría  
**de Salud**



GOBIERNO DEL ESTADO DE  
**GUERRERO**  
2015 - 2021

## ESTADO DE SALUD DE PACIENTES HOSPITALIZADOS TIEMPO REAL (Día a Día)

**RIESGO  
ALTO**

ESTATUS	TOTAL
HOSPITALIZADO ESTABLE	0
HOSPITALIZADO GRAVE	145
HOSPITALIZADO CRÍTICO (INTUBADO)	30
<b>TOTAL</b>	<b>175</b>

Corte: **13 de septiembre de 2021**



**GUERRERO**  
NOS NECESITA A TODOS



Secretaría  
**de Salud**

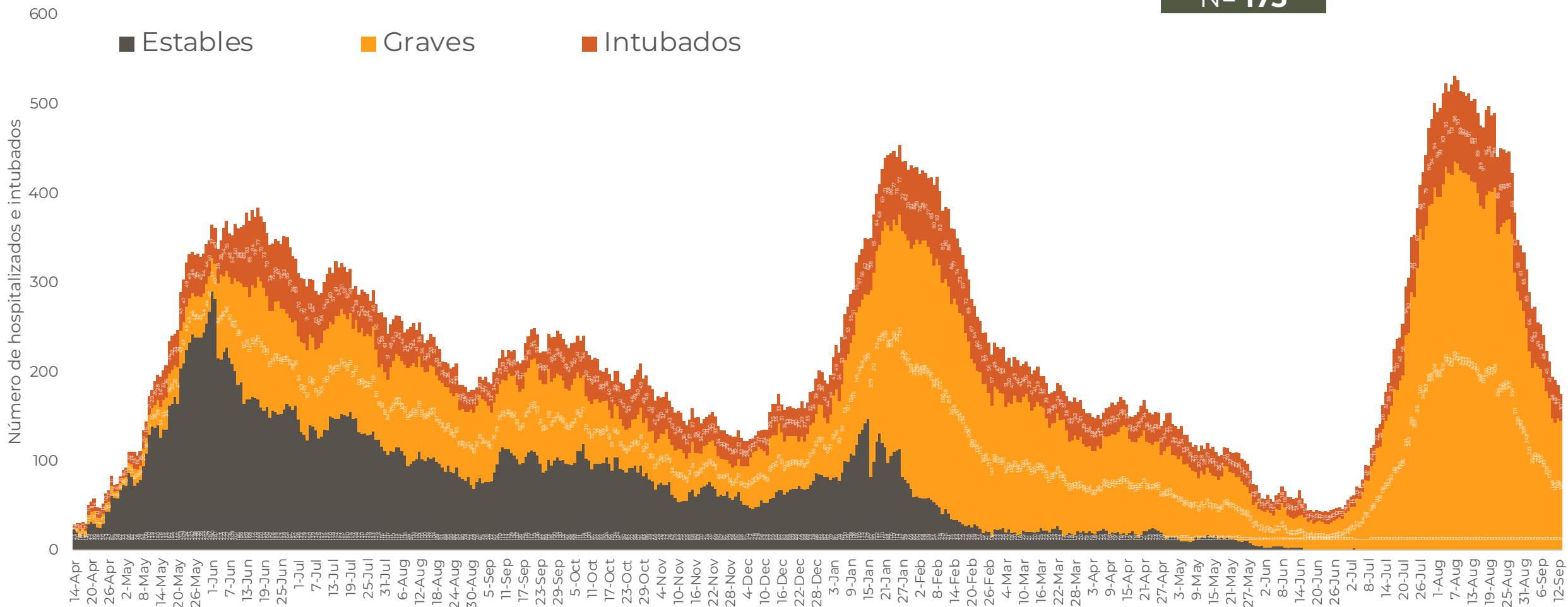


GOBIERNO DEL ESTADO DE  
**GUERRERO**  
2015 - 2021

**RIESGO  
ALTO**

**TENDENCIA DE HOSPITALIZADOS COVID-19 (13-Sep-2021)**

**N= 175**





**GUERRERO**  
NOS NECESITA A TODOS




Secretaría  
**de Salud**



GOBIERNO DEL ESTADO DE  
**GUERRERO**  
2015 - 2021

**RIESGO  
ALTO**

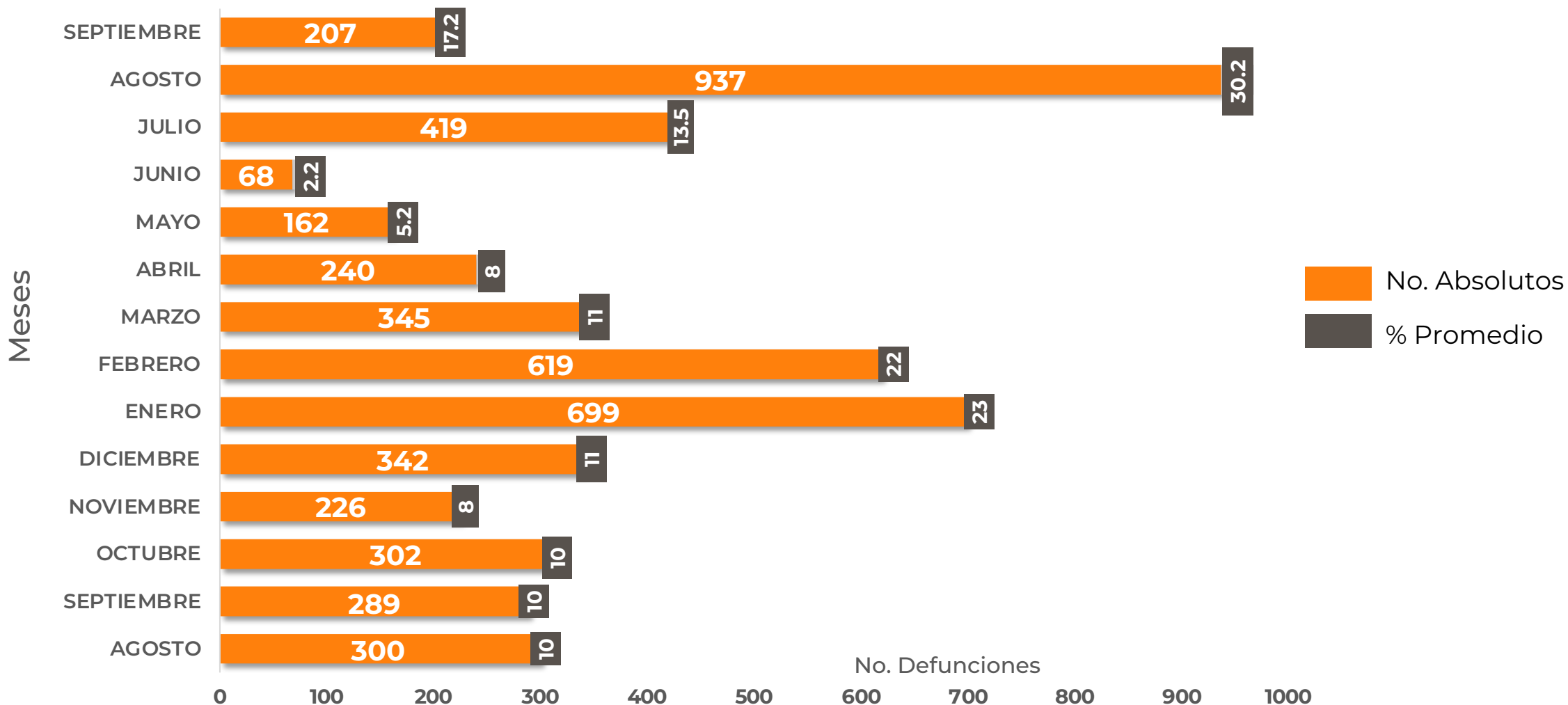


# **TENDENCIA DE DEFUNCIONES**



**RIESGO  
ALTO**

## COMPARATIVO DE LAS DEFUNCIONES POR MES NÚMEROS ABSOLUTOS VS PORCENTAJE DEL DÍA A DÍA (Corte: 12-Sep-2021)



FUENTE: SINAVE/DGE/SS: Sistema de Vigilancia Epidemiológica de COVID-19 corte de las 20:00 hrs. 12 de Septiembre de 2021.



**GUERRERO**  
NOS NECESITA A TODOS




Secretaría  
**de Salud**



GOBIERNO DEL ESTADO DE  
**GUERRERO**  
2015 - 2021

**RIESGO  
ALTO**



# **PORCENTAJE DE OCUPACIÓN HOSPITALARIA**



## CONCENTRADO SECTORIAL, DISPONIBILIDAD DE CAMAS (13-Sep-2021)

**RIESGO  
ALTO**

Corte (13-Sep-2021)	DESCRIPCIÓN	TOTAL SECTORIAL		
		NÚMERO	OCUPACIÓN	% DE OCUPACIÓN
	<b>CAMAS COVID</b>	782	<b>175</b> (-10)	22%
	<b>CAMAS NO COVID</b>	840	<b>439</b> (-11)	52%
	<b>TOTAL</b>	1,622	614	38%

Corte (12-Sep-2021)	DESCRIPCIÓN	TOTAL SECTORIAL		
		NÚMERO	OCUPACIÓN	% DE OCUPACIÓN
	<b>CAMAS COVID</b>	782	<b>185</b>	24%
	<b>CAMAS NO COVID</b>	840	<b>428</b>	51%
	<b>TOTAL</b>	1,622	613	38%



**GUERRERO**  
NOS NECESITA A TODOS



Secretaría  
**de Salud**



GOBIERNO DEL ESTADO DE  
**GUERRERO**  
2015 - 2021

**SITUACION DE HOSPITALIZACION, CAMAS GENERALES Y CAMAS CON VENTILADOR MECÁNICO (12-Sep-2021)**

**RIESGO ALTO**



Total de personas hospitalizadas

Ocupación - camas generales

Sin cambio

**42%**

Ocupación - camas con ventilador

▼  
-1 pp

**38%**

**Guerrero**

Camas generales

**22%**

Camas con ventilador

**14%**