



GUERRERO
NOS NECESITA A TODOS



SECRETARÍA
DE SALUD



GOBIERNO DEL ESTADO DE
GUERRERO
2015 - 2021



SEMÁFORO AMARILLO

**RIESGO MEDIO DE
CONTAGIO COVID-19**

**SECRETARÍA DE SALUD
INFORME DE SEGUIMIENTO
(TRANSMISIÓN # 171)**

13 DE SEPTIEMBRE DE 2020



GUERRERO
NOS NECESITA A TODOS



Secretaría
de Salud

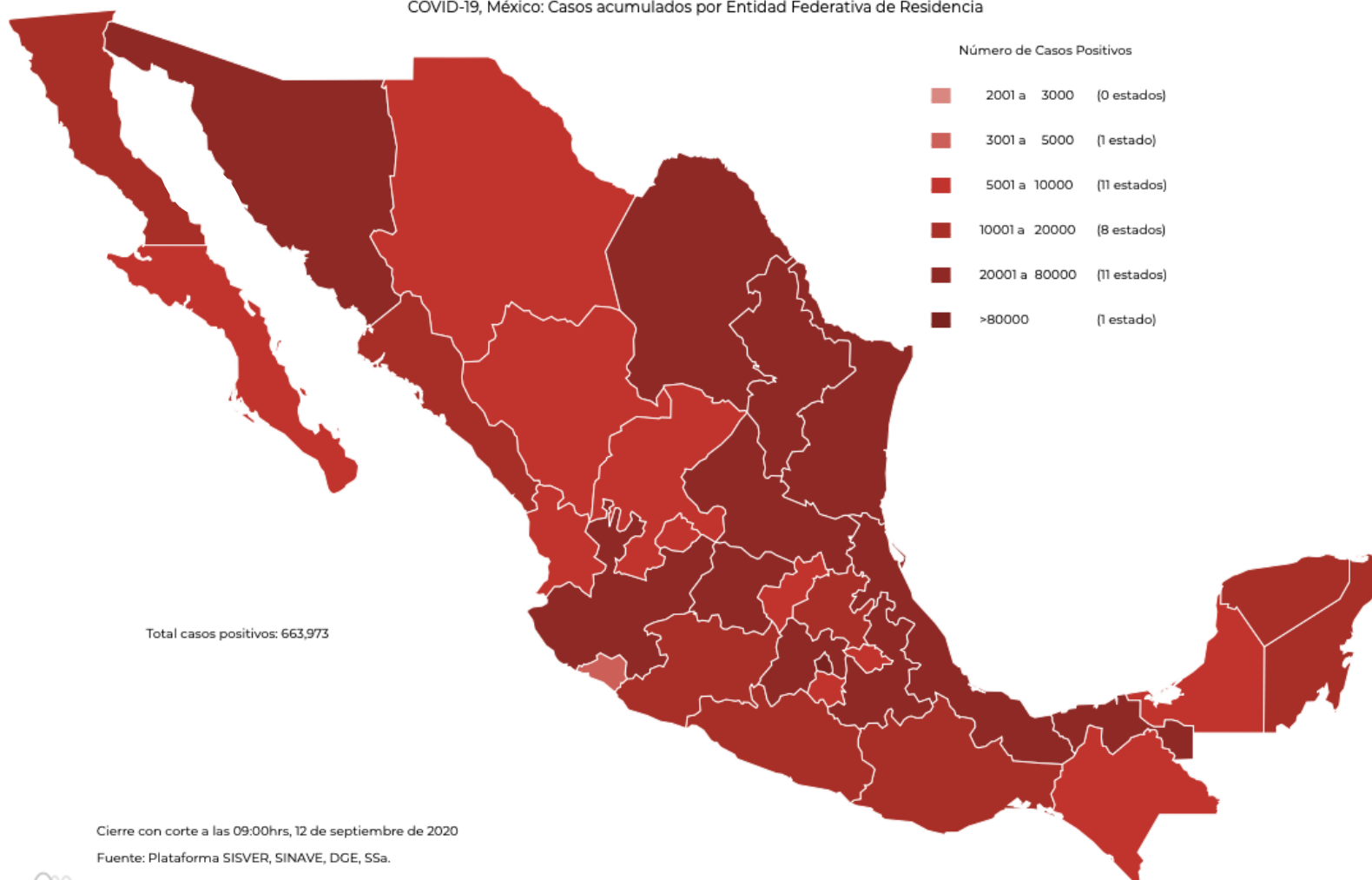


GOBIERNO DEL ESTADO DE
GUERRERO
2015 - 2021

**RIESGO
MEDIO**

PANORAMA NACIONAL (12-Sep-2020)

COVID-19, México: Casos acumulados por Entidad Federativa de Residencia



663,973

Confirmados

87,150

Sospechosos

759,188

Negativos

70,604

Defunciones

1,510,311

Personas estudiadas

28,696

Activos



GUERRERO
NOS NECESITA A TODOS



Secretaría
de Salud

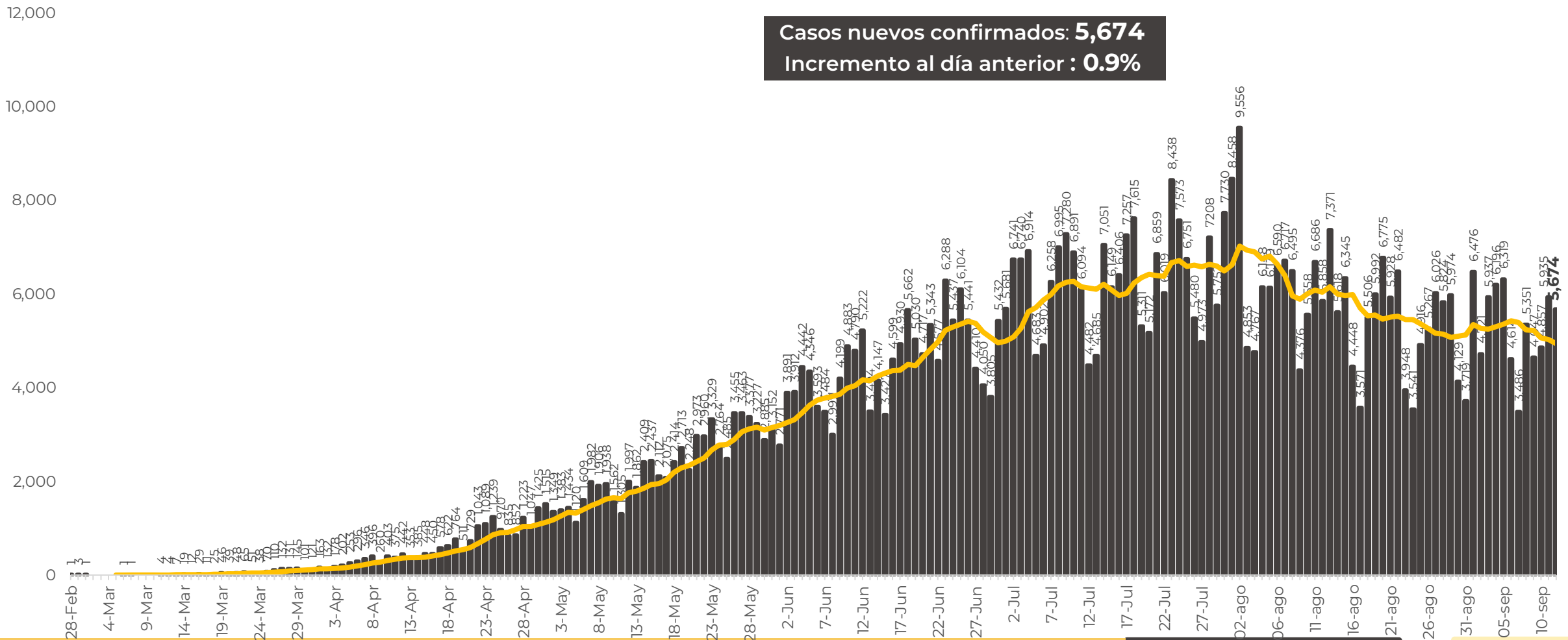


GOBIERNO DEL ESTADO DE
GUERRERO
2015 - 2021

**RIESGO
MEDIO**

EVOLUCIÓN DE CASOS NUEVOS NIVEL NACIONAL (12-Sep-2020)

N= 663,973





GUERRERO
NOS NECESITA A TODOS



Secretaría
de Salud



GOBIERNO DEL ESTADO DE
GUERRERO
2015 - 2021

SEMÁFORO DE RIESGO EPIDÉMICO (del 31 de agosto al 13 de septiembre)

**RIESGO
MEDIO**

SE 37




21 estados

10 estados

1 estado

**Nivel de riesgo
epidémico**

- MÁXIMO
- ALTO
- MEDIO
- BAJO



MÁXIMO
ALTO
MEDIO
BAJO



GUERRERO
NOS NECESITA A TODOS



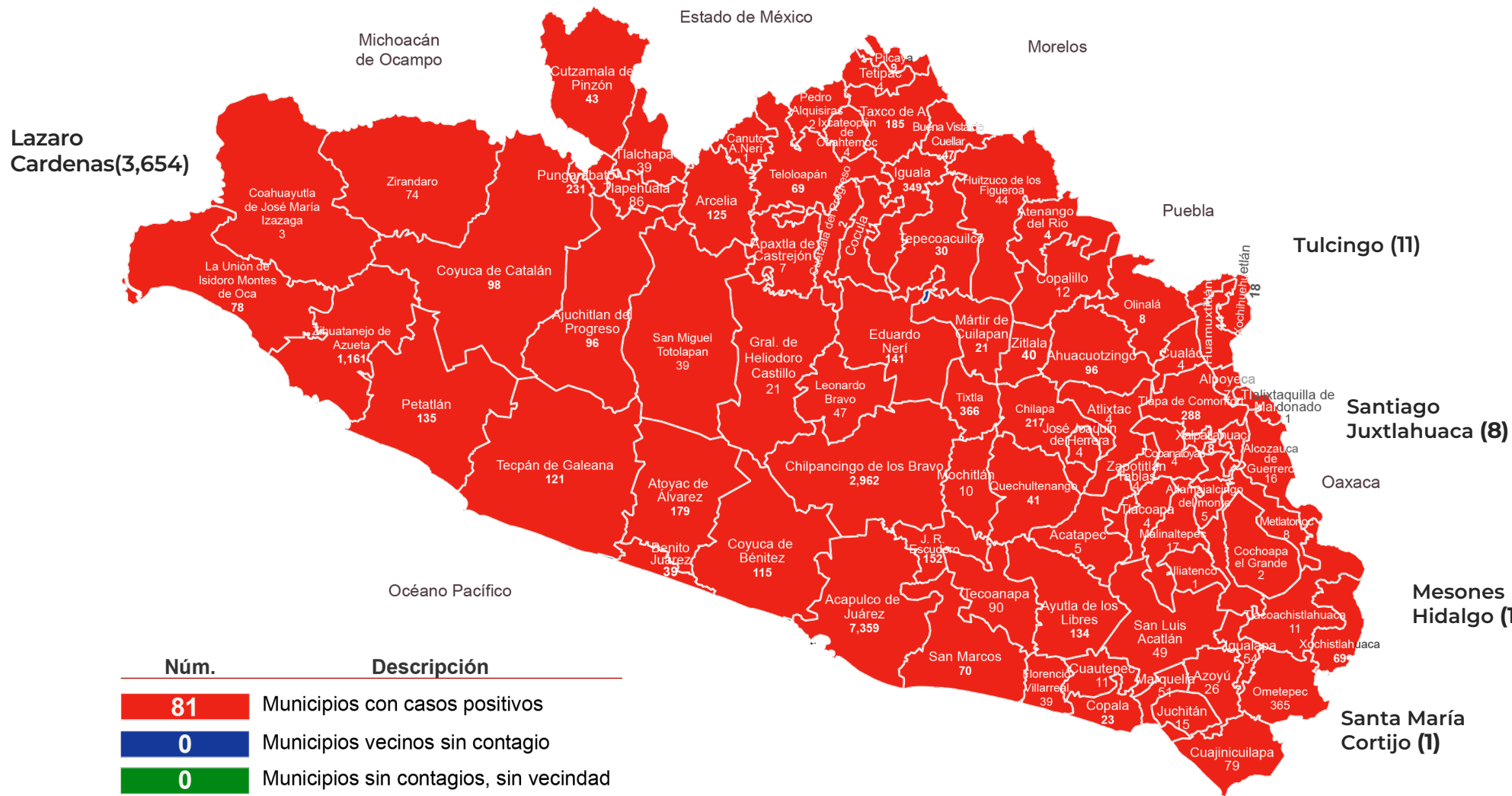
Secretaría
de Salud



GOBIERNO DEL ESTADO DE
GUERRERO
2015 - 2021

PANORAMA ESTATAL (13-Sep-2020)

RIESGO MEDIO



16,453

Total de casos CONFIRMADOS

1,388

Total de casos SOSPECHOSOS

11,190

Total de casos NEGATIVOS

1,813

Total de DEFUNCIONES

29,031

Total de estudios realizados

11,873

Total de Recuperados

841

Total de Casos activos

Núm.	Descripción
81	Municipios con casos positivos
0	Municipios vecinos sin contagio
0	Municipios sin contagios, sin vecindad

Tulcingo (11)
Santiago Juxtlahuaca (8)
Oaxaca
Mesones Hidalgo (1)
Santa María Cortijo (1)



GUERRERO
NOS NECESITA A TODOS



Secretaría
de Salud



GOBIERNO DEL ESTADO DE
GUERRERO
2015 - 2021

**RIESGO
MEDIO**



DETECCIÓN DE CASOS NUEVOS

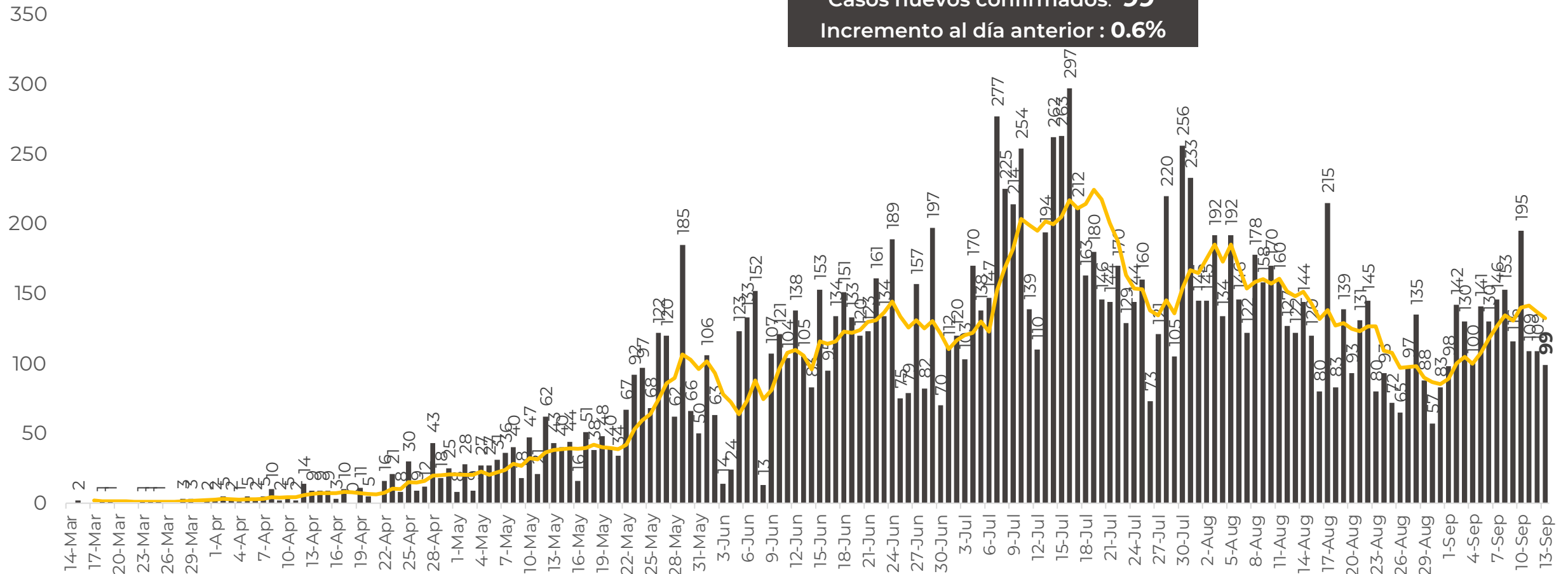


**RIESGO
MEDIO**

DETECCIÓN DE CASOS NUEVOS

N=16,453

Casos nuevos confirmados: **99**
Incremento al día anterior : **0.6%**



FUENTE: SINAVE/DGE/SS: Sistema de Vigilancia Epidemiológica de COVID-19 corte de las 20:00 hrs. al 12 de septiembre del 2020.

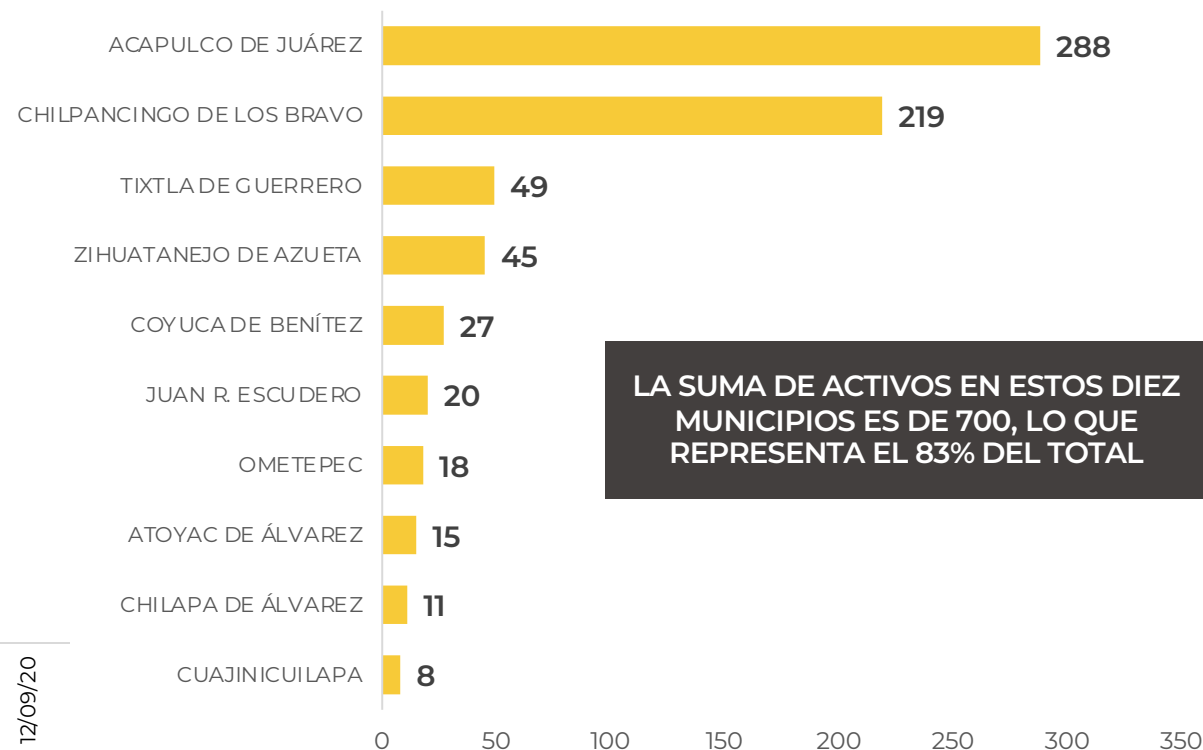
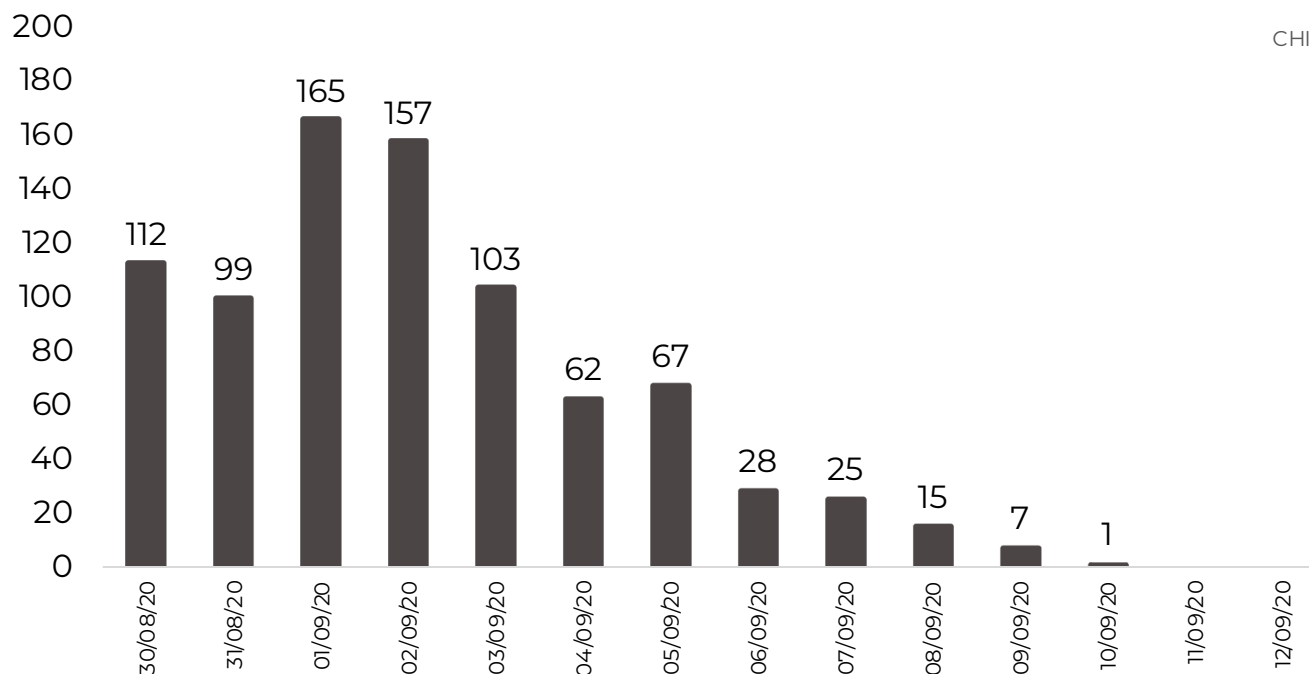


DISTRIBUCION DE MUNICIPIOS POR DIAS Y CON MAYOR NÚMERO DE ACTIVOS (Del 30 de agosto al 12 de septiembre)

**RIESGO
MEDIO**

N=841

Activos en los ultimos 14 días



LA SUMA DE ACTIVOS EN ESTOS DIEZ MUNICIPIOS ES DE 700, LO QUE REPRESENTA EL 83% DEL TOTAL

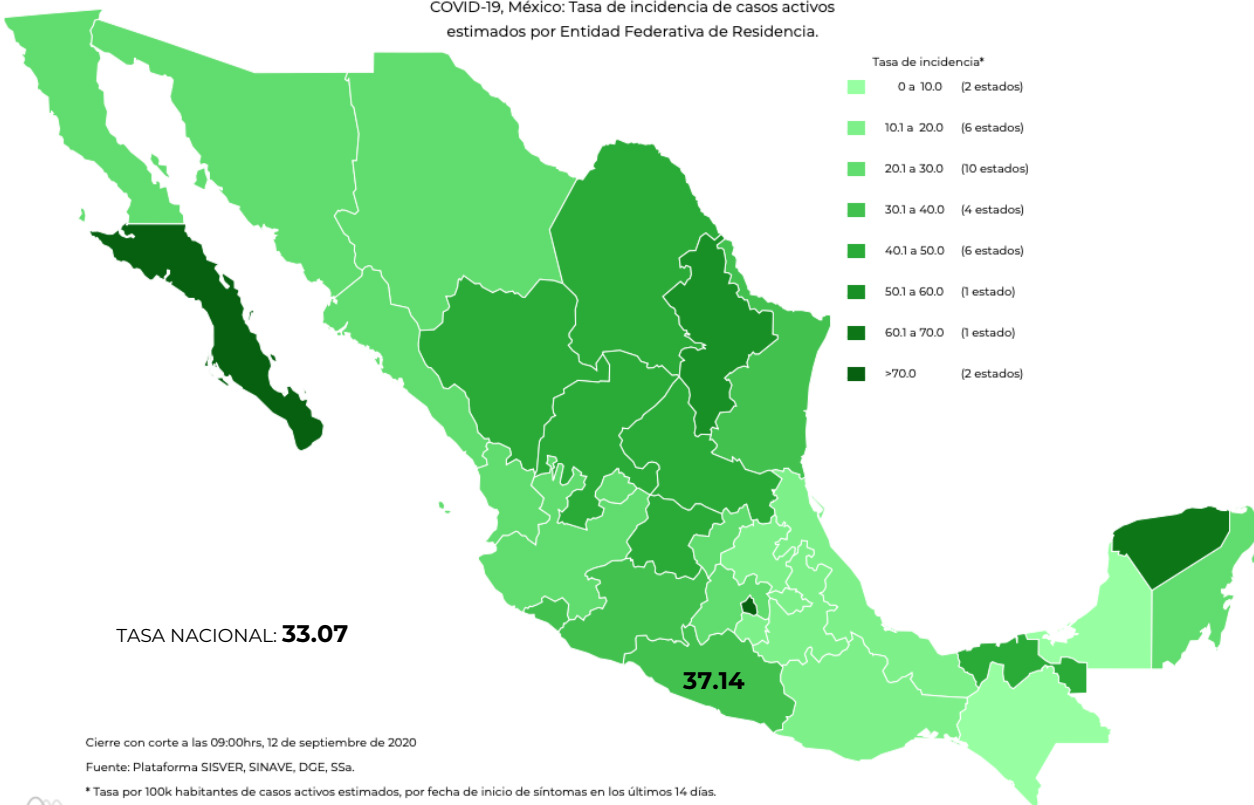
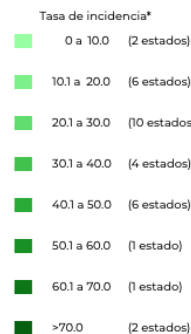


TASA DE INCIDENCIA DE CASOS ACTIVOS ESTIMADOS POR ENTIDAD FEDERATIVA (Del 30 de agosto al 12 de septiembre)

**RIESGO
MEDIO**

N=841

COVID-19, México: Tasa de incidencia de casos activos
estimados por Entidad Federativa de Residencia.



Cierre con corte a las 09:00hrs, 12 de septiembre de 2020

Fuente: Plataforma SISVER, SINAVE, DGE, SSa.

* Tasa por 100k habitantes de casos activos estimados, por fecha de inicio de síntomas en los últimos 14 días.

Fecha de síntomas	Confirmados	Sospechosos	Total	Estimados (58%)	Tasa estimada
30/08/20	112	9	121	117	
31/08/20	99	34	133	119	
01/09/20	165	40	205	188	
02/09/20	157	73	230	199	
03/09/20	103	114	217	169	
04/09/20	62	118	180	130	
05/09/20	67	133	200	144	
06/09/20	28	98	126	85	
07/09/20	25	120	145	95	
08/09/20	15	83	98	63	
09/09/20	7	45	52	33	
10/09/20	1	21	22	13	
11/09/20	0	5	5	3	
12/09/20	0	0	0	0	
Total	841	893	1,734	1,358	37.14

TASA ESTIMADA DE INCIDENCIA= (TOTAL DE ESTIMADOS X 100,000 / POBLACIÓN TOTAL)



**RIESGO
MEDIO**

MUNICIPIOS CON MAYOR NÚMERO DE CASOS Y DEFUNCIONES

No.PROG.	MUNICIPIO	Total estatal de casos 16,453		Total estatal de Defunciones 1,813		LETALIDAD (%)
		CASOS	%	DEFUNCIONES	%	
1	ACAPULCO DE JUÁREZ	7,359	45%	892	49%	12%
2	CHILPANCINGO DE LOS BRAVO	2,962	18%	193	11%	7%
3	ZIHUATANEJO DE AZUETA	1,161	7%	81	4%	7%
4	TIXTLA DE GUERRERO	366	2%	16	1%	4%
5	OMETEPEC	365	2%	28	2%	8%
6	IGUALA DE LA INDEPENDENCIA	349	2%	94	5%	27%
7	TLAPA DE COMONFORT	288	2%	44	2%	15%
8	PUNGARABATO	231	1%	34	2%	15%
9	CHILAPA DE ÁLVAREZ	217	1%	25	1%	12%
10	TAXCO DE ALARCÓN	185	1%	61	3%	33%
11	ATOYAC DE ÁLVAREZ	179	1%	20	1%	11%
12	JUAN R. ESCUDERO	152	1%	9	0%	6%
13	EDUARDO NERI	141	1%	24	1%	17%
14	PETATLÁN	135	1%	10	1%	7%
15	AYUTLA DE LOS LIBRES	134	1%	12	1%	9%

TASA DE LETALIDAD= NÚMERO DE DEFUNCIONES *100/ TOTAL DE CASOS POSITIVOS



GUERRERO
NOS NECESITA A TODOS



Secretaría
de Salud



GOBIERNO DEL ESTADO DE
GUERRERO
2015 - 2021

**RIESGO
MEDIO**



TENDENCIA DE OCURRENCIA DE CASOS



GUERRERO
NOS NECESITA A TODOS



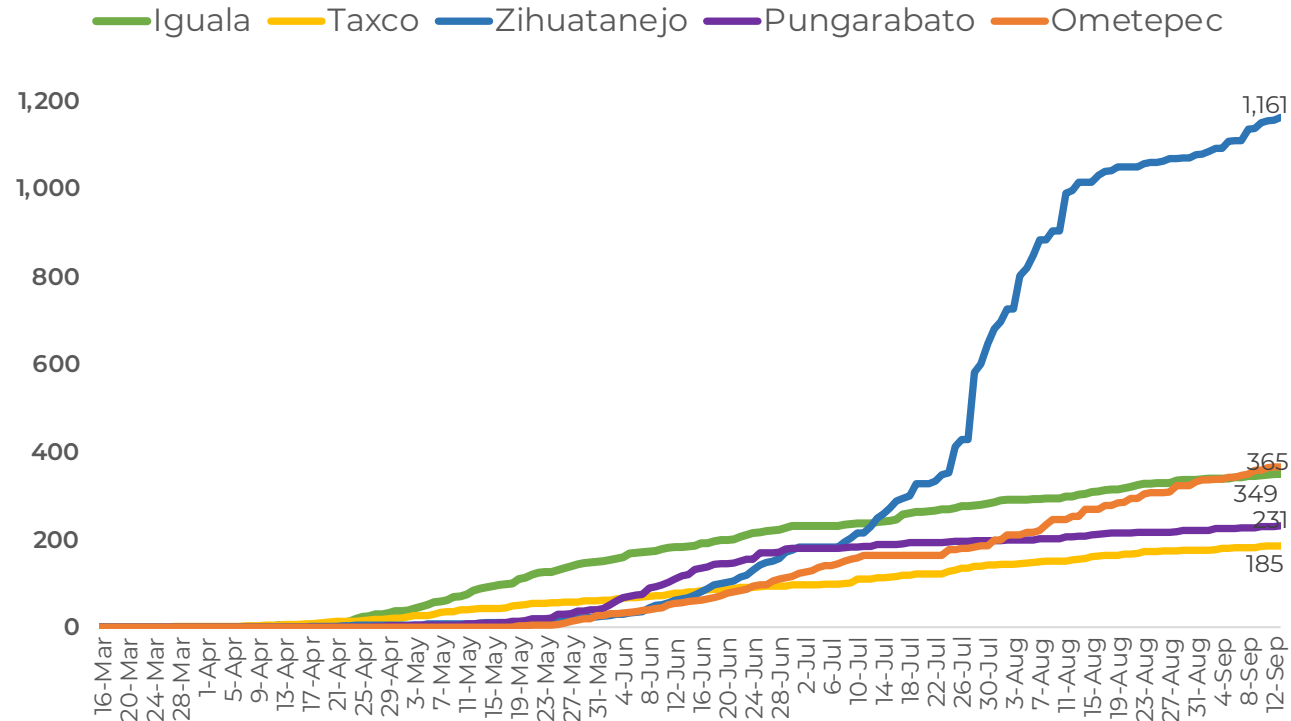
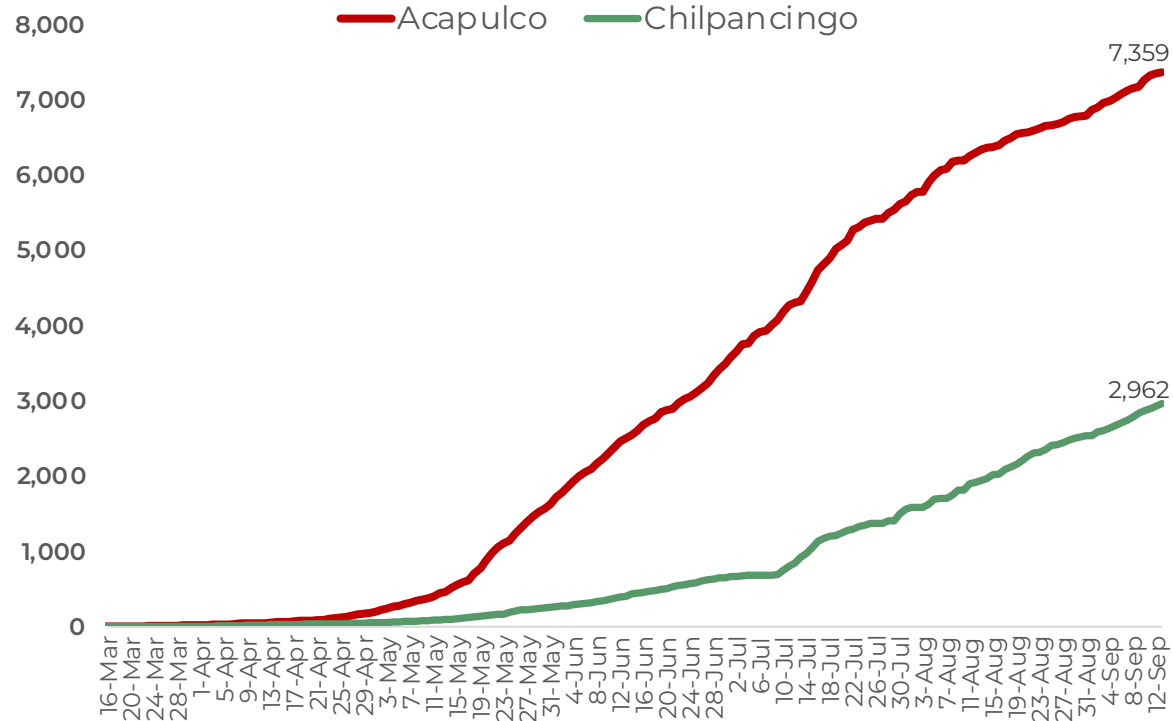
Secretaría
de Salud



GOBIERNO DEL ESTADO DE
GUERRERO
2015 - 2021

**RIESGO
MEDIO**

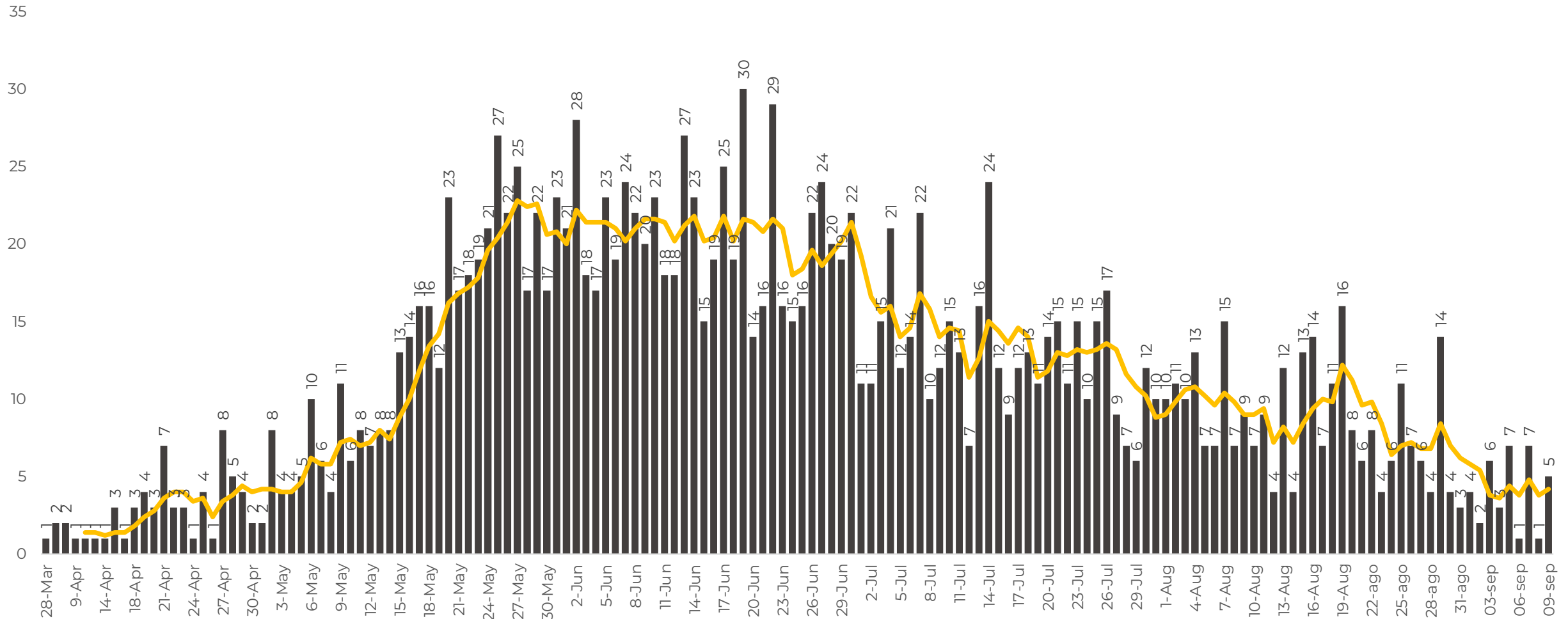
CASOS DE MUNICIPIOS PRIORITARIOS (CORTE 13-Sep-2020)





**RIESGO
MEDIO**

DEFUNCIONES POR FECHA DE OCURRENCIA (CORTE 12-Sep-2020)

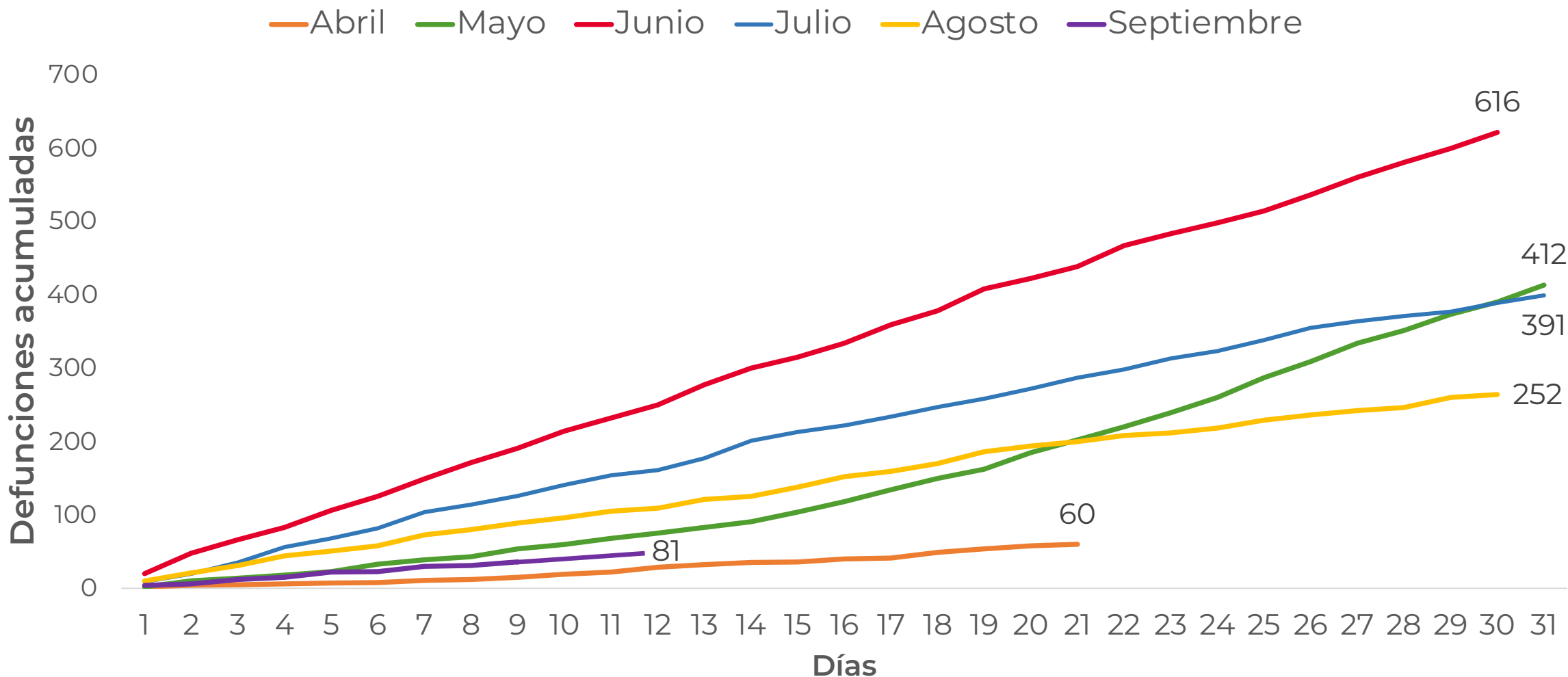


FUENTE: SINAVE/DGE/SS: Sistema de Vigilancia Epidemiológica de COVID-19 corte de las 20:00 hrs. al 12 de septiembre del 2020.



**RIESGO
MEDIO**

DEFUNCIONES ACUMULADAS POR COVID POR MES (CORTE 12-Sep-2020)



FUENTE: SINAVE/DGE/SS: Sistema de Vigilancia Epidemiológica de COVID-19 corte de las 20:00 hrs. al 12 de septiembre del 2020.



**RIESGO
MEDIO**

CASOS Y DEFUNCIONES POR GRUPOS DE EDAD

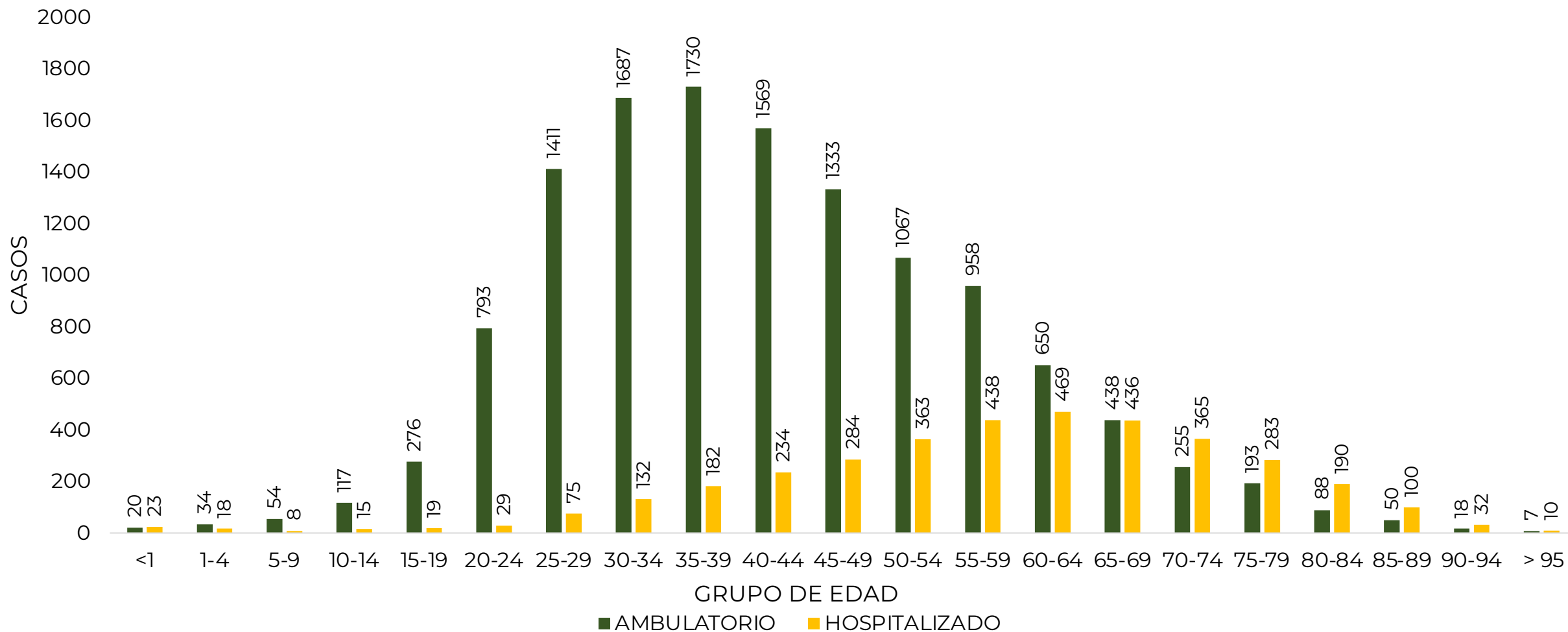
GRUPOS DE EDAD	POSITIVOS		DEFUNCIONES		LETALIDAD POR 100 CASOS
	n	%	n	%	
<25	1,406	9%	20	1%	1%
25 A 59	11,463	70%	581	32%	5%
> 60	3,584	22%	1,212	67%	34%
TOTAL	16,453	100%	1,813	100%	11%

TASA DE LETALIDAD= NÚMERO DE DEFUNCIONES *100/ TOTAL DE CASOS POSITIVOS



**RIESGO
MEDIO**

CASOS CONFIRMADOS POR TIPO DE PACIENTE Y GRUPO DE EDAD



FUENTE: SINAVE/DGE/SS: Sistema de Vigilancia Epidemiológica de COVID-19 corte de las 20:00 hrs. al 12 de septiembre del 2020.



GUERRERO
NOS NECESITA A TODOS



Secretaría
de Salud



GOBIERNO DEL ESTADO DE
GUERRERO
2015 - 2021

**RIESGO
MEDIO**



TENDENCIA DE HOSPITALIZACIÓN



INFORMACIÓN DE PACIENTES HOSPITALIZADOS EN TIEMPO REAL (Día a Día)

**RIESGO
MEDIO**

TIPO DE PACIENTE	SOSPECHOSOS	CONFIRMADOS	TOTAL
HOSPITALIZADO ESTABLE	71	38	109
HOSPITALIZADO GRAVE	46	40	86
HOSPITALIZADO CRÍTICO (INTUBADO)	10	17	27
TOTAL	127	95	222

CONDICIÓN	SOSPECHOSOS	CONFIRMADOS	TOTAL
DEFUNCIONES ACUMULADAS	0	1,813	1,813

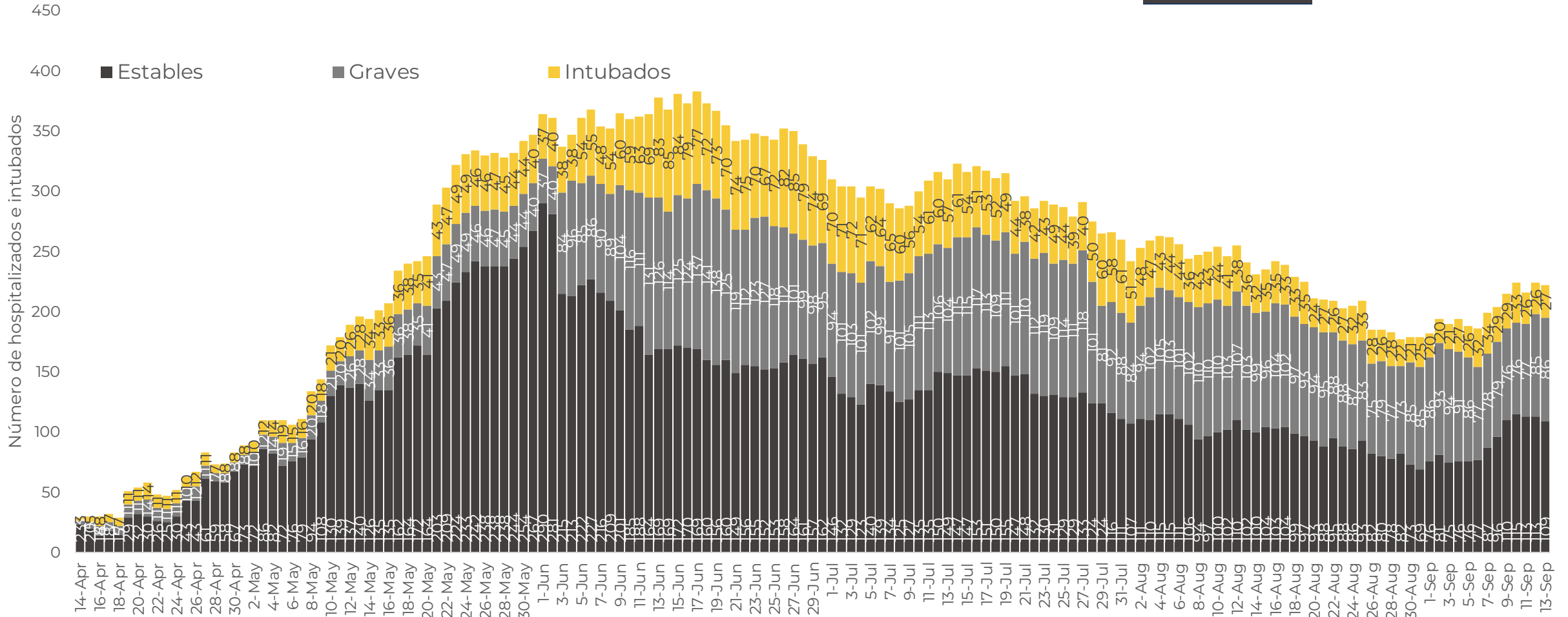
Corte: **13 de septiembre de 2020**



RIESGO
MEDIO

TENDENCIA DE HOSPITALIZADOS COVID-19

N = 222





GUERRERO
NOS NECESITA A TODOS



Secretaría
de Salud



GOBIERNO DEL ESTADO DE
GUERRERO
2015 - 2021

**RIESGO
MEDIO**



PORCENTAJE DE OCUPACIÓN HOSPITALARIA



CONCENTRADO SECTORIAL, DISPONIBILIDAD DE CAMAS (13-Sep-2020)

**RIESGO
MEDIO**

Corte (13-sep-2020)	DESCRIPCIÓN	TOTAL SECTORIAL		
		NÚMERO	OCUPACIÓN	% DE OCUPACIÓN
	CAMAS COVID	752	222 (-2)	30%
	CAMAS NO COVID	885	571 (+50)	65%
	TOTAL	1,637	793	48%

Corte (12-sep-2020)	DESCRIPCIÓN	TOTAL SECTORIAL		
		NÚMERO	OCUPACIÓN	% DE OCUPACIÓN
	CAMAS COVID	752	224	30%
	CAMAS NO COVID	885	521	59%
	TOTAL	1,637	745	46%



**CONCENTRADO REGIONAL (ACAPULCO DE JUÁREZ),
DISPONIBILIDAD DE CAMAS COVID (13-Sep-2020)**

**RIESGO
MEDIO**

Nombre del Hospital	COVID			No COVID		
	Camas	Ocupación	%	Camas	Ocupación	%
Acapulco de Juárez (ISSSTE)	31	19	● 61.3%	51	47	● 92.2%
Hospital Naval Acapulco	16	4	● 25.0%	24	11	● 45.8%
Hospital Militar Regional de Acapulco	25	8	● 32.0%	0	0	● 0.0%
HGR No. 1 Vicente Guerrero Acapulco (IMSS)	79	58	● 73.4%	252	215	● 85.3%
HG. de Renacimiento (SSA)	45	11	● 24.4%	25	25	● 100.0%
HG. de Acapulco (SSA)	77	11	● 14.3%	46	38	● 82.6%
CRIT Acapulco	43	6	● 14.0%	0	0	● 0.0%
Total	316	117	● 37.0%	398	336	● 84.4%



**CONCENTRADO REGIONAL (CHILPANCINGO DE LOS BRAVO),
DISPONIBILIDAD DE CAMAS COVID (13-Sep-2020)**

**RIESGO
MEDIO**

Nombre del Hospital	COVID			No COVID		
	Camas	Ocupación	%	Camas	Ocupación	%
HG. de Chilpancingo de los Bravo (SSA)	61	33	54.1%	104	50	48.1%
HGSZMF No. 3 Chilpancingo (IMSS)	14	8	57.1%	12	8	66.7%
Chilpancingo de los Bravo (ISSSTE)	12	8	66.7%	44	14	31.8%
Unidad Hospitalaria 6/O. Batallon de Ingenier	30	6	20.0%	0	0	0.0%
Hospital Militar Regional de Chilpancingo	30	5	16.7%	0	0	0.0%
Total	147	60	40.8%	160	72	45.0%



GUERRERO
NOS NECESITA A TODOS



Secretaría
de Salud



GOBIERNO DEL ESTADO DE
GUERRERO
2015 - 2021

CONCENTRADO REGIONAL (ZIHUATANEJO DE AZUETA), DISPONIBILIDAD DE CAMAS COVID (13-Sep-2020)

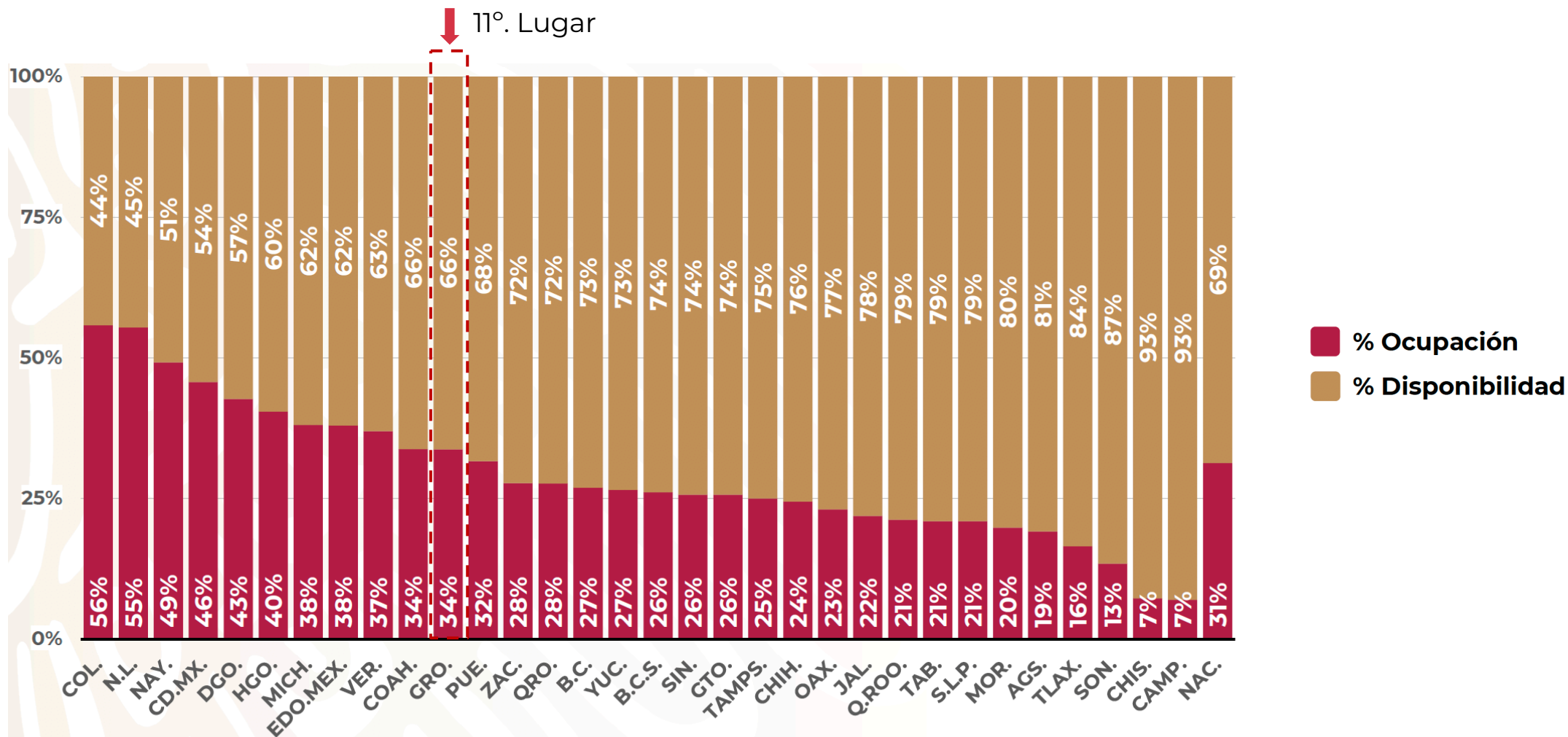
**RIESGO
MEDIO**

Nombre del Hospital	COVID			No COVID		
	Camas	Ocupación	%	Camas	Ocupación	%
HG. de Zihuatanejo (SSA)	37	4	● 10.8%	42	32	● 76.2%
HGZMF No. 8 Zihuatanejo (IMSS)	12	3	● 25.0%	22	13	● 59.1%
Total	49	7	● 14.3%	64	45	● 70.3%



**RIESGO
MEDIO**

DISPONIBILIDAD CAMAS HOSPITALIZACIÓN GENERAL (12-Sep-2020)





**RIESGO
MEDIO**

DISPONIBILIDAD CAMAS CON VENTILADOR (12-Sep-2020)

