




**GUERRERO**  
NOS NECESITA A TODOS



Secretaría  
**de Salud**



GOBIERNO DEL ESTADO DE  
**GUERRERO**  
2015 - 2021



SE M Á F O R O  
**VERDE**  
RIESGO BAJO  
DE CONTAGIO  
**COVID-19**

EVOLUCIÓN DIARIA

13 DE OCTUBRE DE 2021



**RIESGO  
BAJO**

## PANORAMA NACIONAL (12-Oct-2021)

COVID-19, México: Tasa de incidencia de casos acumulados por Entidad Federativa de Residencia.



**3,732,429**

**Confirmados**

**526,929**

**Sospechosos totales**

**6,687,012**

**Negativos**

**282,773**

**Defunciones**

**10,946,370**

**Personas notificadas**

**36,559**

**Activos**

La variable de asociación y dictaminación clínica - epidemiológica, se incorporó al estudio epidemiológico de caso sospechoso de enfermedad respiratoria viral y a la vigilancia epidemiológica, con el objetivo de tener un mejor acercamiento al comportamiento de la epidemia en el país.

Cierre con corte a las 09:00hrs, 12 de octubre de 2021

Fuente: Plataforma SISVER, SINAVE, DGE, SSA.

\* Tasa por 100k habitantes de casos acumulados.





**GUERRERO**  
NOS NECESITA A TODOS



Secretaría  
**de Salud**



GOBIERNO DEL ESTADO DE  
**GUERRERO**  
2015 - 2021

## SEMÁFORO DE RIESGO EPIDÉMICO (Del 04 al 17 de octubre de 2021)

**RIESGO  
BAJO**

# SE 41



**0 estados**

**1 estado**

**22 estados**

**9 estados**



**MÁXIMO**



**ALTO**



**MEDIO**



**BAJO**









**GUERRERO**  
NOS NECESITA A TODOS



Secretaría  
**de Salud**



GOBIERNO DEL ESTADO DE  
**GUERRERO**  
2015 - 2021

**RIESGO  
BAJO**



# **DETECCIÓN DE CASOS NUEVOS**

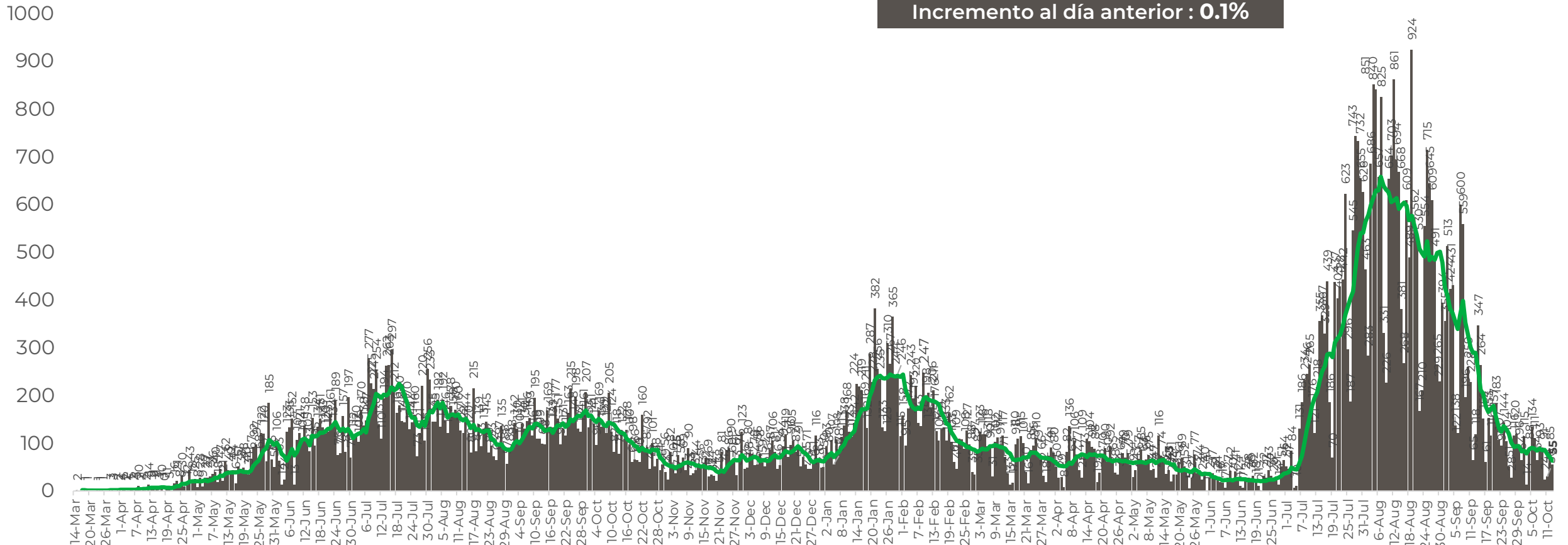


**RIESGO  
BAJO**

# REGISTRO DIARIO DE CASOS POSITIVOS (13-Oct-2021)

**N= 75,550**

Casos nuevos confirmados: **55**  
Incremento al día anterior : **0.1%**



FUENTE: SINAVE/DGE/SS: Sistema de Vigilancia Epidemiológica de COVID-19 corte de las 08:00 hrs. al 13 de octubre de 2021.



**GUERRERO**  
NOS NECESITA A TODOS



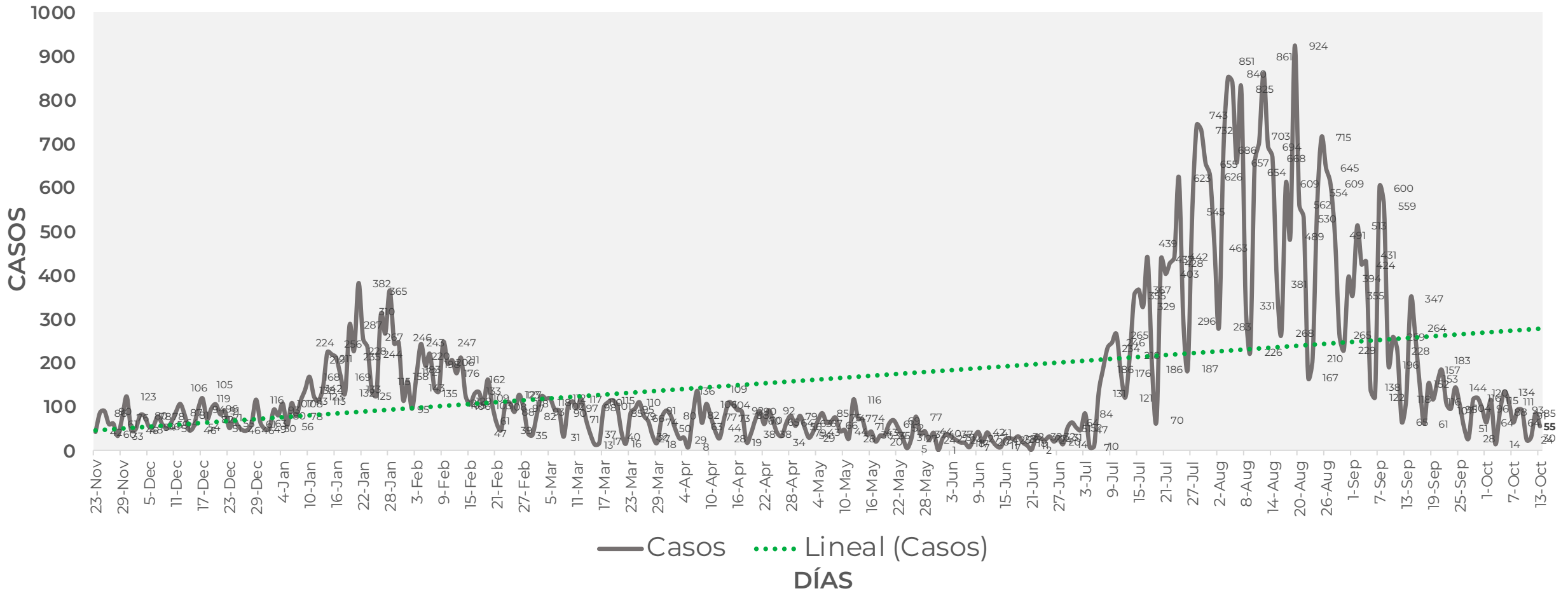
Secretaría  
**de Salud**



GOBIERNO DEL ESTADO DE  
**GUERRERO**  
2015 - 2021

**RIESGO  
BAJO**

**COMPORTAMIENTO ESTATAL DE REGISTRO DIARIO DE  
CASOS POSITIVOS (Del 23 de Noviembre de 2020 al 13 de octubre de 2021)**







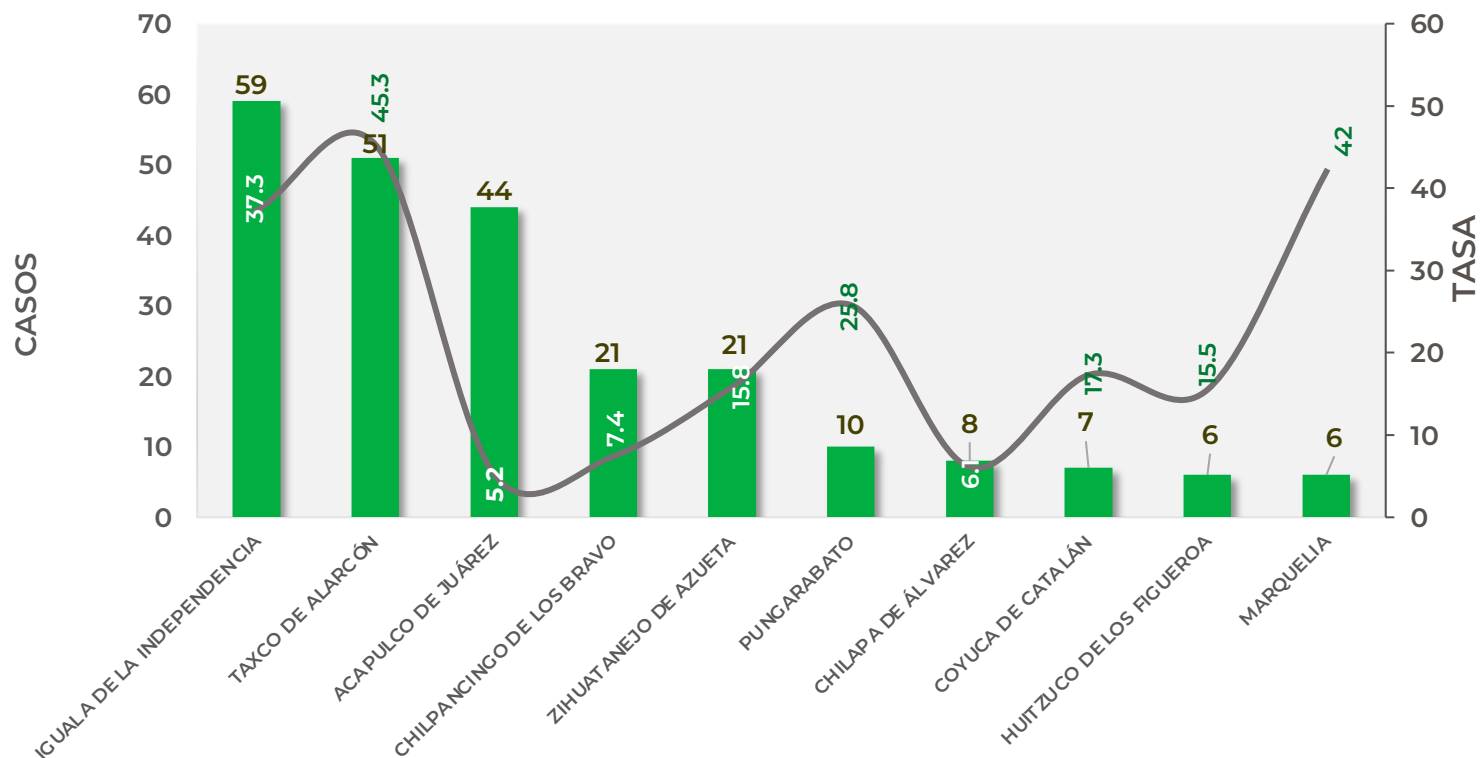
## TASA DE INCIDENCIA DE CASOS ACTIVOS (Del 29 de septiembre al 13 de octubre de 2021)

**RIESGO  
BAJO**

**N=311**

■ ACTIVOS — TASA DE INCIDENCIA

No. Prog.	MUNICIPIO	ACTIVOS	TASA DE INCIDENCIA
1	IGUALA DE LA INDEPENDENCIA	59	37.3
2	TAXCO DE ALARCÓN	51	45.3
3	ACAPULCO DE JUÁREZ	44	5.2
4	CHILPANCINGO DE LOS BRAVO	21	7.4
5	ZIHUATANEJO DE AZUETA	21	15.8
6	PUNGARABATO	10	25.8
7	CHILAPA DE ÁLVAREZ	8	6.1
8	COYUCA DE CATALÁN	7	17.3
9	HUITZUCO DE LOS FIGUEROA	6	15.5
10	MARQUELIA	6	42



TASA DE INCIDENCIA= CASOS x 100,000 / POBLACION\*

\*Población: Inegi 2019(POBLACIÓN UTILIZADA POR EL NIVEL FEDERAL )



**GUERRERO**  
NOS NECESITA A TODOS



Secretaría  
**de Salud**



GOBIERNO DEL ESTADO DE  
**GUERRERO**  
2015 - 2021

**RIESGO  
BAJO**



# TENDENCIA DE HOSPITALIZACIÓN



**GUERRERO**  
NOS NECESITA A TODOS



Secretaría  
**de Salud**



GOBIERNO DEL ESTADO DE  
**GUERRERO**  
2015 - 2021

## ESTADO DE SALUD DE PACIENTES HOSPITALIZADOS TIEMPO REAL (Día a Día)

**RIESGO  
BAJO**

ESTATUS	TOTAL
HOSPITALIZADO ESTABLE	0
HOSPITALIZADO GRAVE	73
HOSPITALIZADO CRÍTICO (INTUBADO)	9
TOTAL	82

Corte: **13 de octubre de 2021**





**GUERRERO**  
NOS NECESITA A TODOS



Secretaría  
**de Salud**

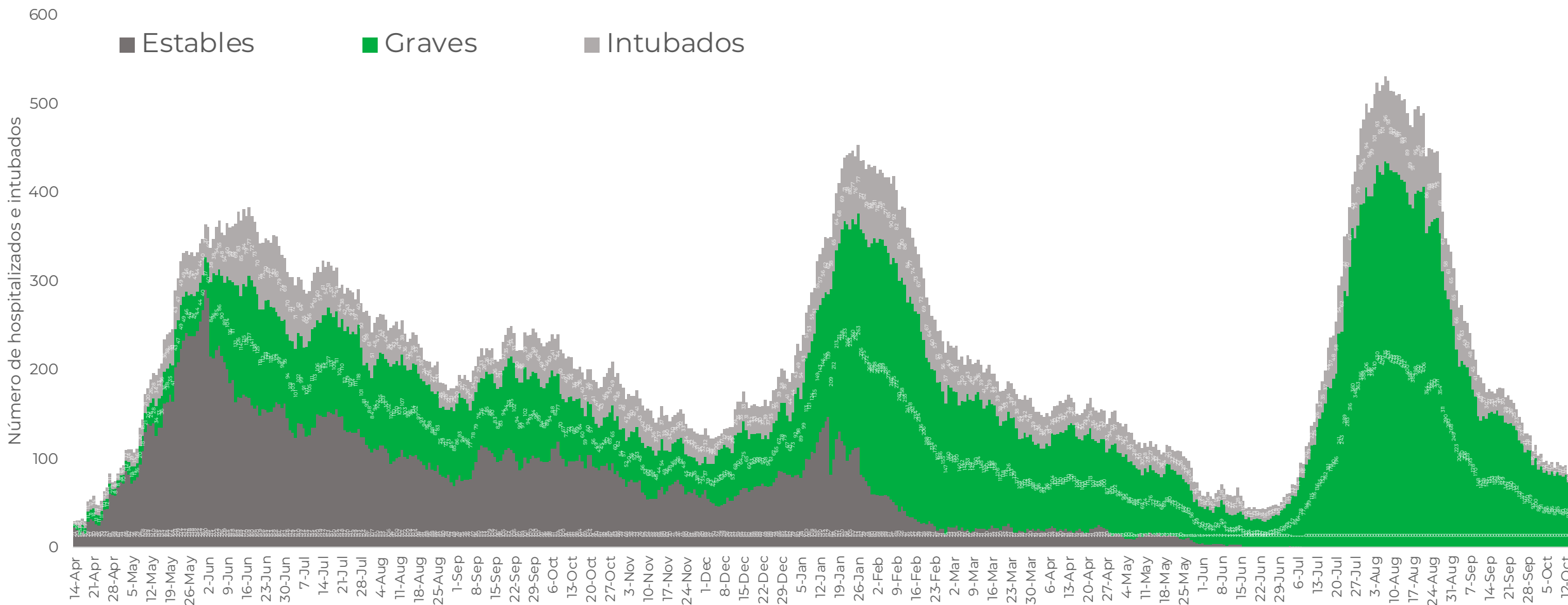


GOBIERNO DEL ESTADO DE  
**GUERRERO**  
2015 - 2021

**RIESGO  
BAJO**

## TENDENCIA DE HOSPITALIZADOS COVID-19 (13-Oct-2021)

N= 82





**GUERRERO**  
NOS NECESITA A TODOS



Secretaría  
**de Salud**



GOBIERNO DEL ESTADO DE  
**GUERRERO**  
2015 - 2021

**RIESGO  
BAJO**



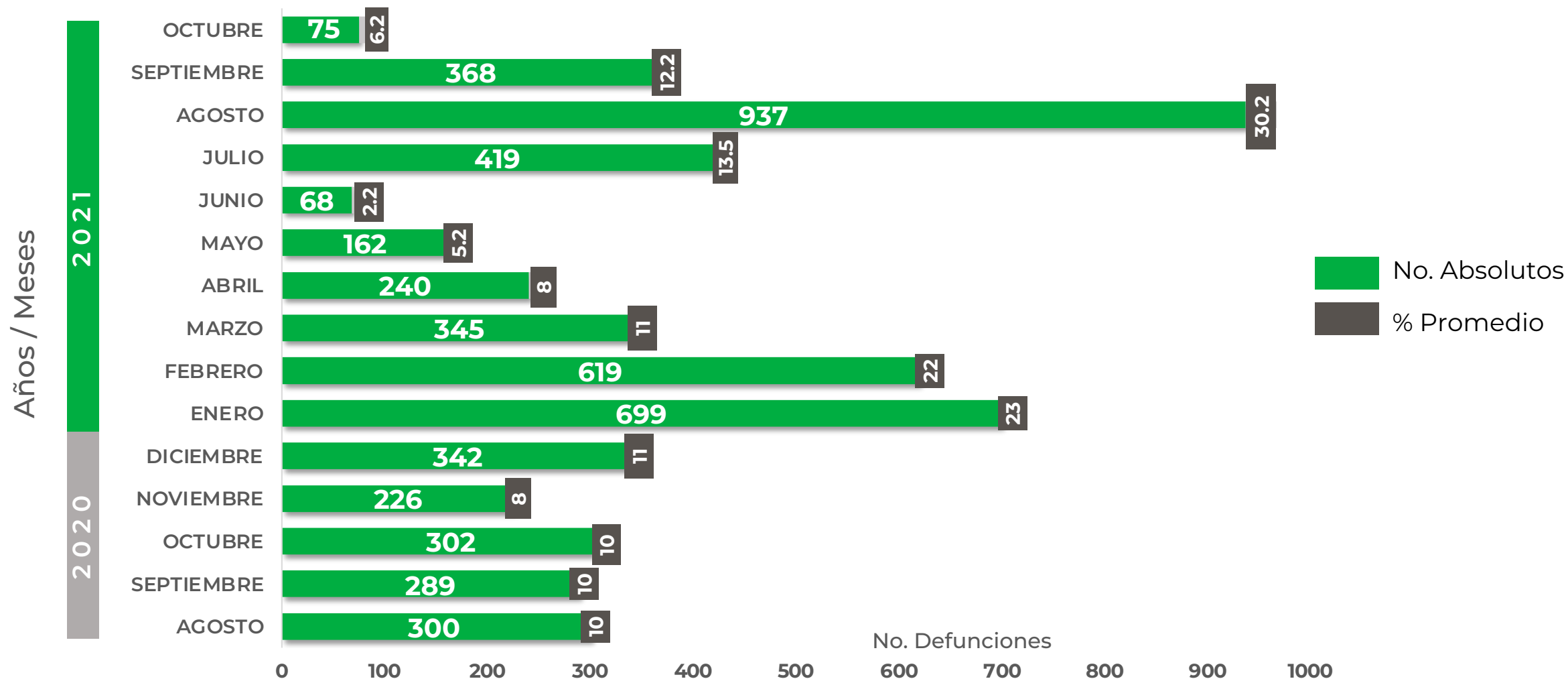
# TENDENCIA DE DEFUNCIONES



## COMPARATIVO DE LAS DEFUNCIONES POR MES

### NÚMEROS ABSOLUTOS vs PORCENTAJE DEL DÍA A DÍA (Corte: 12-Oct-2021)

**RIESGO  
BAJO**



FUENTE: SINAVE/DGE/SS: Sistema de Vigilancia Epidemiológica de COVID-19 corte de las 20:00 hrs. 12 de octubre de 2021.





**GUERRERO**  
NOS NECESITA A TODOS



Secretaría  
**de Salud**



GOBIERNO DEL ESTADO DE  
**GUERRERO**  
2015 - 2021

**RIESGO  
BAJO**



# **PORCENTAJE DE OCUPACIÓN HOSPITALARIA**



## CONCENTRADO SECTORIAL, DISPONIBILIDAD DE CAMAS (13-Oct-2021)

**RIESGO  
BAJO**

Corte (13-Oct-2021)	DESCRIPCIÓN	TOTAL SECTORIAL		
		NÚMERO	OCUPACIÓN	% DE OCUPACIÓN
	CAMAS COVID	629	<b>82</b> -10	13%
	CAMAS NO COVID	980	<b>552</b> (-13)	56%
	<b>TOTAL</b>	1,609	<b>634</b>	39%

Corte (12-Oct-2021)	DESCRIPCIÓN	TOTAL SECTORIAL		
		NÚMERO	OCUPACIÓN	% DE OCUPACIÓN
	CAMAS COVID	629	<b>92</b>	15%
	CAMAS NO COVID	980	<b>565</b>	58%
	<b>TOTAL</b>	1,609	<b>657</b>	41%



**GUERRERO**  
NOS NECESITA A TODOS



Secretaría  
**de Salud**



GOBIERNO DEL ESTADO DE  
**GUERRERO**  
2015 - 2021

## SITUACION DE HOSPITALIZACION, CAMAS GENERALES Y CAMAS CON VENTILADOR MECÁNICO (12-Oct-2021)

**RIESGO BAJO**



**Guerrero**

**Camas generales**  
**13%**

**Camas con ventilador**  
**4%**