



GUERRERO
NOS NECESITA A TODOS



Secretaría
de Salud



GOBIERNO DEL ESTADO DE
GUERRERO
2015 - 2021

SEMÁFORO NARANJA

**RIESGO
ALTO**



**DE
CONTAGIO**

**SECRETARÍA DE SALUD
INFORME DE SEGUIMIENTO**

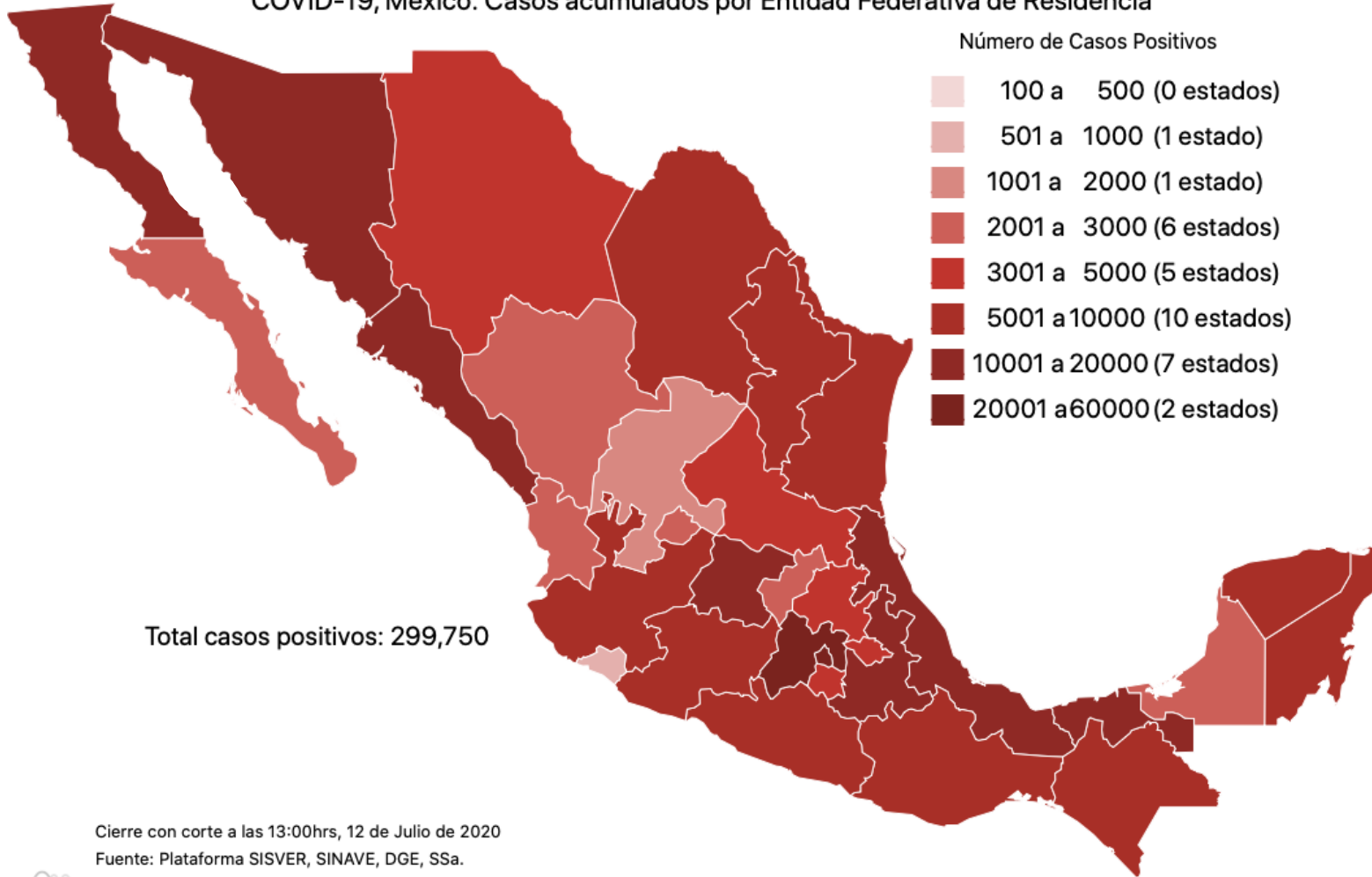
13 DE JULIO DE 2020



PANORAMA NACIONAL (12-jul-2020)

RIESGO ALTO

COVID-19, México: Casos acumulados por Entidad Federativa de Residencia



299,750

Confirmados

74,563

Sospechosos

354,171

Negativos

35,006

Defunciones

728,484

Personas estudiadas

29,839

Activos

Cierre con corte a las 13:00hrs, 12 de Julio de 2020
Fuente: Plataforma SISVER, SINAVE, DGE, SSa.





GUERRERO
NOS NECESITA A TODOS



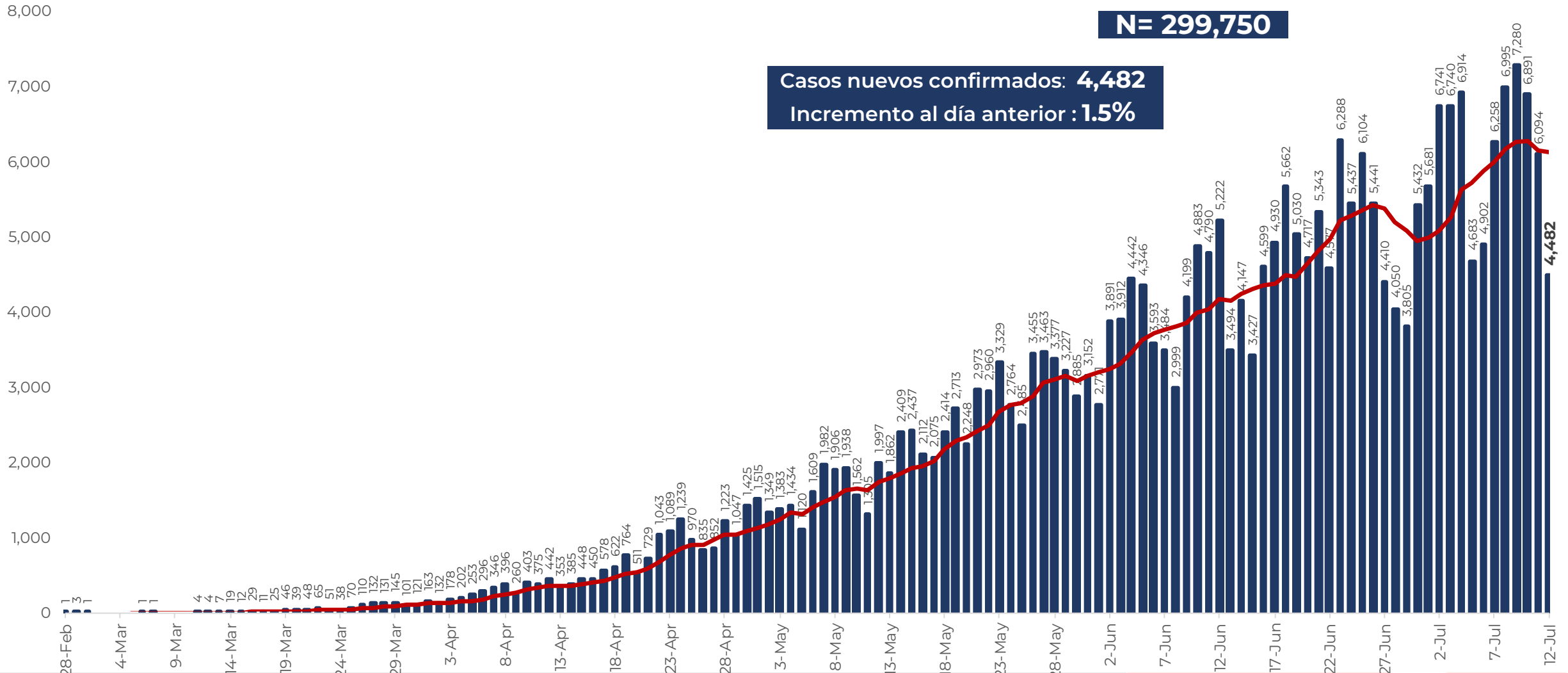
Secretaría
de Salud



GOBIERNO DEL ESTADO DE
GUERRERO
2015 - 2021

**RIESGO
ALTO**

EVOLUCIÓN DE CASOS NUEVOS NIVEL NACIONAL (12-Jul-2020)





GUERRERO
NOS NECESITA A TODOS



Secretaría
de Salud



GOBIERNO DEL ESTADO DE
GUERRERO
2015 - 2021

SEMÁFORO DE RIESGO EPIDÉMICO para (SEMANA 29) 13 de jul, 2020

**RIESGO
ALTO**



17 estados

15 estados

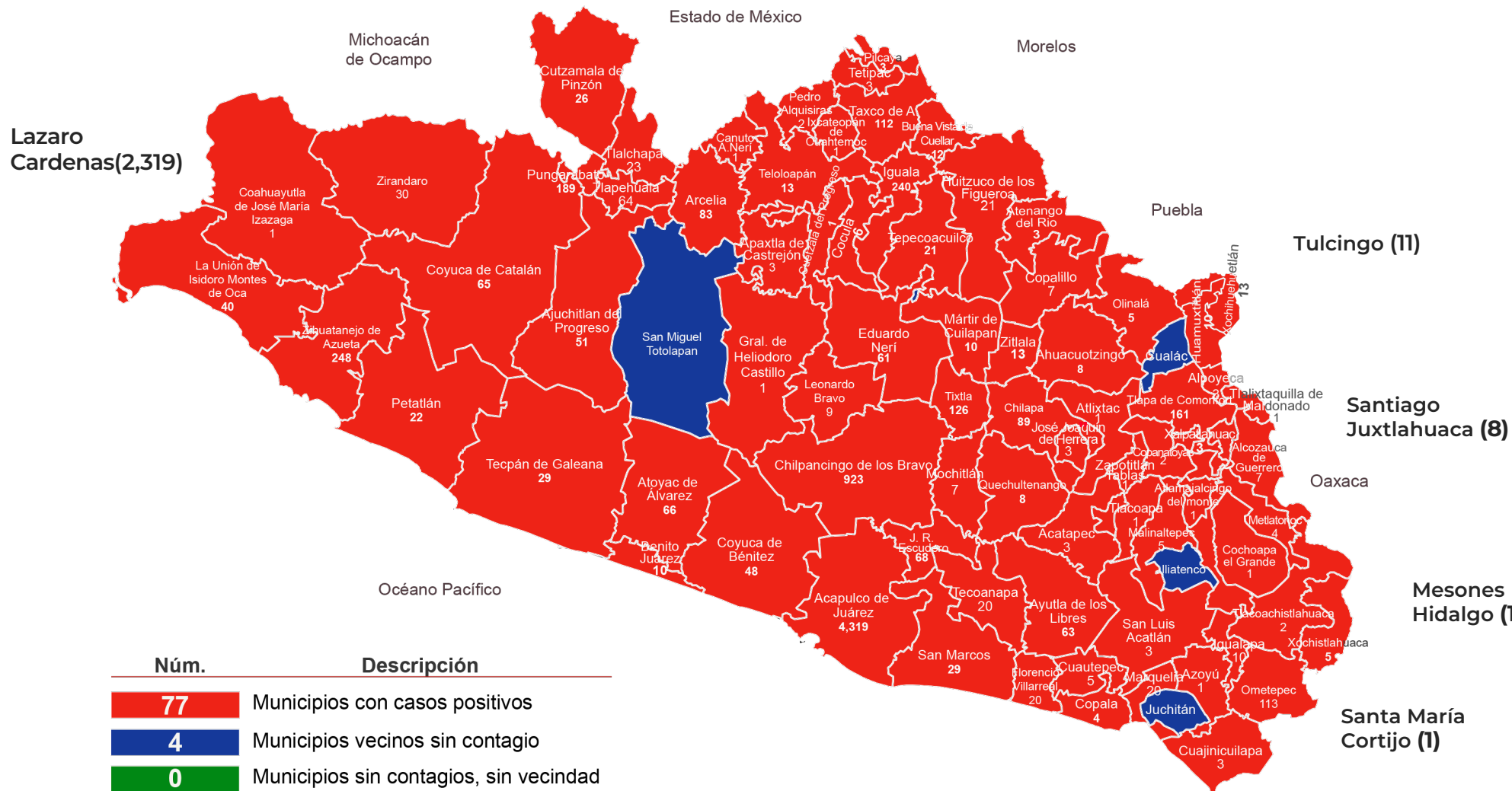
Nivel de riesgo
epidémico





PANORAMA ESTATAL (13-jul-2020)

**RIESGO
ALTO**



Lazaro Cardenas(2,319)

Tulcingo (11)

Santiago Juxtlahuaca (8)

Oaxaca

Mesones Hidalgo (1)

Santa María Cortijo (1)

7,609

Total de casos CONFIRMADOS

1,778

Total de casos SOSPECHOSOS

4,588

Total de casos NEGATIVOS

1,092

Total de DEFUNCIONES

13,975

Total de estudios realizados

5,361

Total de Recuperados

854

Total de Casos activos

Núm.	Descripción
77	Municipios con casos positivos
4	Municipios vecinos sin contagio
0	Municipios sin contagios, sin vecindad



GUERRERO
NOS NECESITA A TODOS



Secretaría
de Salud



GOBIERNO DEL ESTADO DE
GUERRERO
2015 - 2021



DETECCIÓN DE CASOS NUEVOS

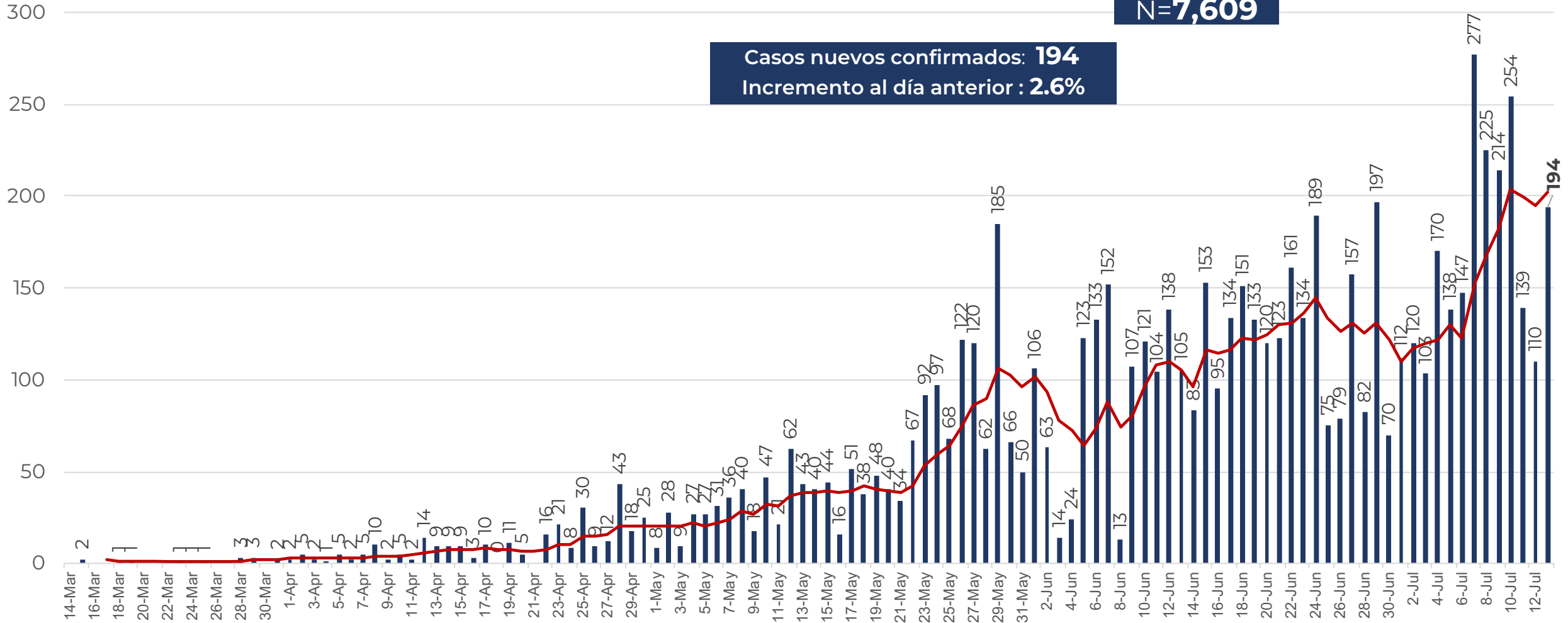


**RIESGO
ALTO**

DETECCIÓN DE CASOS NUEVOS

N=7,609

Casos nuevos confirmados: **194**
Incremento al día anterior : **2.6%**



FUENTE: SINAVE/DGE/SS: Sistema de Vigilancia Epidemiológica de COVID-19 corte de las 20:00 hrs. al 12 de julio del 2020.



MUNICIPIOS CON MAYOR NÚMERO DE CASOS Y DEFUNCIONES

**RIESGO
ALTO**

No.PROG	MUNICIPIO	Total estatal de casos 7,609		Total estatal de Defunciones 1,092		LETALIDAD (%)
		CASOS	%	DEFUNCIONES	%	
1	ACAPULCO DE JUÁREZ	4,319	57%	576	53%	13%
2	CHILPANCINGO DE LOS BRAVO	923	12%	111	10%	12%
3	ZIHUATANEJO DE AZUETA	248	3%	31	3%	13%
4	IGUALA DE LA INDEPENDENCIA	240	3%	84	8%	35%
5	PUNGARABATO	189	2%	28	3%	15%
6	TLAPA DE COMONFORT	161	2%	34	3%	21%
7	TIXTLA DE GUERRERO	126	2%	6	1%	5%
8	OMETEPEC	113	1%	9	1%	8%
9	TAXCO DE ALARCÓN	112	1%	36	3%	32%
10	CHILAPA DE ÁLVAREZ	89	1%	15	1.4%	17%
11	ARCELIA	83	1%	6	1%	7%
12	JUAN R. ESCUDERO	68	1%	2	0.2%	3%
13	ATOYAC DE ÁLVAREZ	66	1%	9	1%	14%
14	COYUCA DE CATALÁN	65	1%	11	1%	17%
15	EDUARDO NERI	61	1%	15	1%	25%

TASA DE LETALIDAD= NÚMERO DE DEFUNCIONES *100/ TOTAL DE CASOS POSITIVOS



GUERRERO
NOS NECESITA A TODOS



Secretaría
de Salud



GOBIERNO DEL ESTADO DE
GUERRERO
2015 - 2021



TENDENCIA DE OCURRENCIA DE CASOS



GUERRERO
NOS NECESITA A TODOS



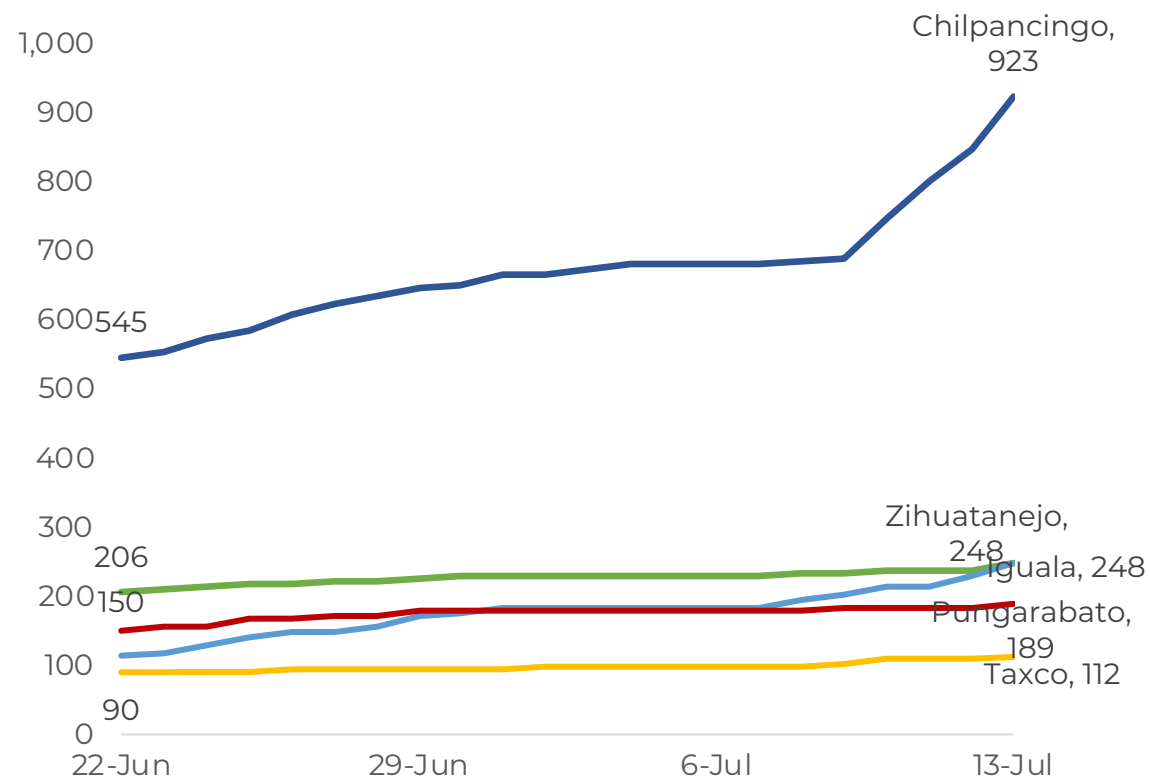
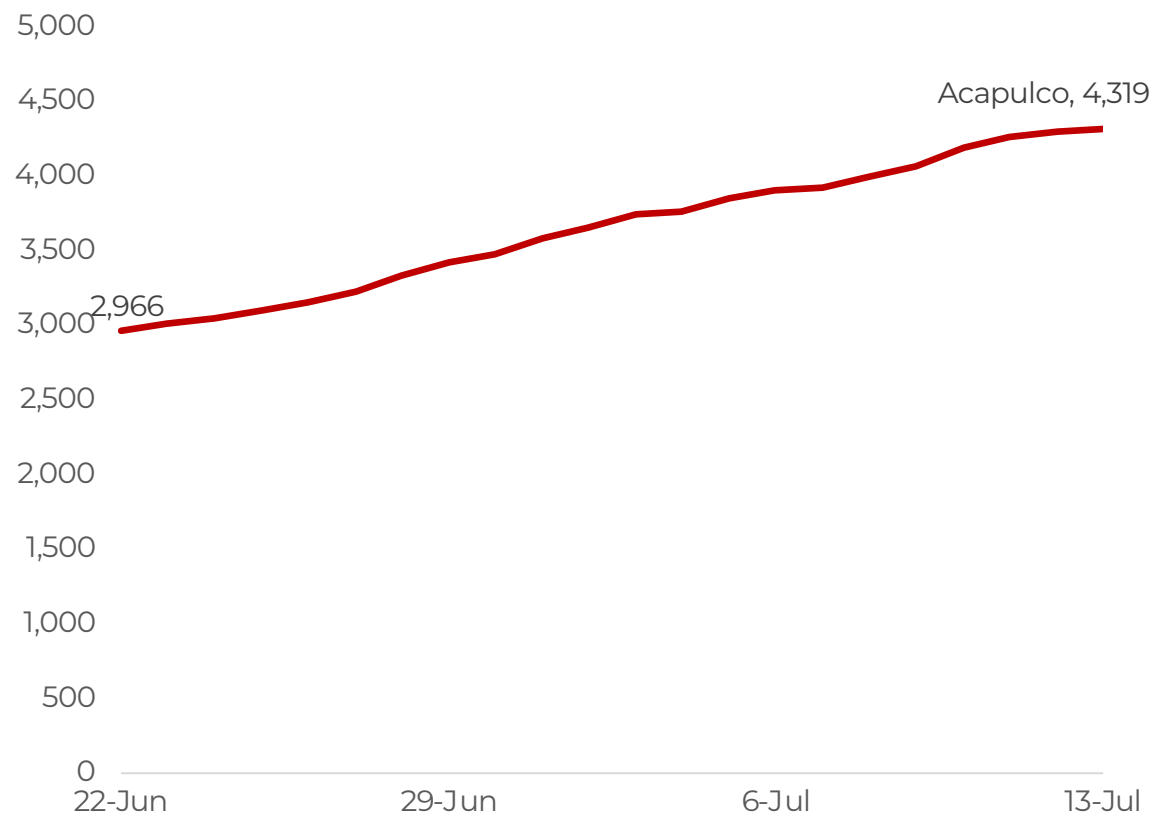
Secretaría
de Salud



GOBIERNO DEL ESTADO DE
GUERRERO
2015 - 2021

SEMAFORO GUERRERO (DEL 22 DE JUNIO AL 13 DE JULIO)

**RIESGO
ALTO**





**RIESGO
ALTO**

CASOS Y DEFUNCIONES POR GRUPOS DE EDAD

GRUPOS DE EDAD	POSITIVOS		DEFUNCIONES		LETALIDAD POR 100 CASOS
	n	%	n	%	
<25	477	6%	12	1.0%	3%
25 A 59	5,177	68%	364	33%	7%
> 60	1,955	26%	716	66%	37%
TOTAL	7,609	100%	1,092	100%	14%

TASA DE LETALIDAD= NÚMERO DE DEFUNCIONES *100/ TOTAL DE CASOS POSITIVOS



GUERRERO
NOS NECESITA A TODOS




Secretaría
de Salud



GOBIERNO DEL ESTADO DE
GUERRERO
2015 - 2021

**RIESGO
ALTO**



TENDENCIA DE HOSPITALIZACIÓN



INFORMACIÓN DE PACIENTES HOSPITALIZADOS EN TIEMPO REAL (Día a Día)

**RIESGO
ALTO**

TIPO DE PACIENTE	SOSPECHOSOS	CONFIRMADOS	TOTAL
HOSPITALIZADO ESTABLE	117	33	150
HOSPITALIZADO GRAVE	76	30	106
HOSPITALIZADO CRÍTICO (INTUBADO)	25	35	60
TOTAL	218	98	316

CONDICIÓN	SOSPECHOSOS	CONFIRMADOS	TOTAL
DEFUNCIONES ACUMULADAS	0	1,092	1,092

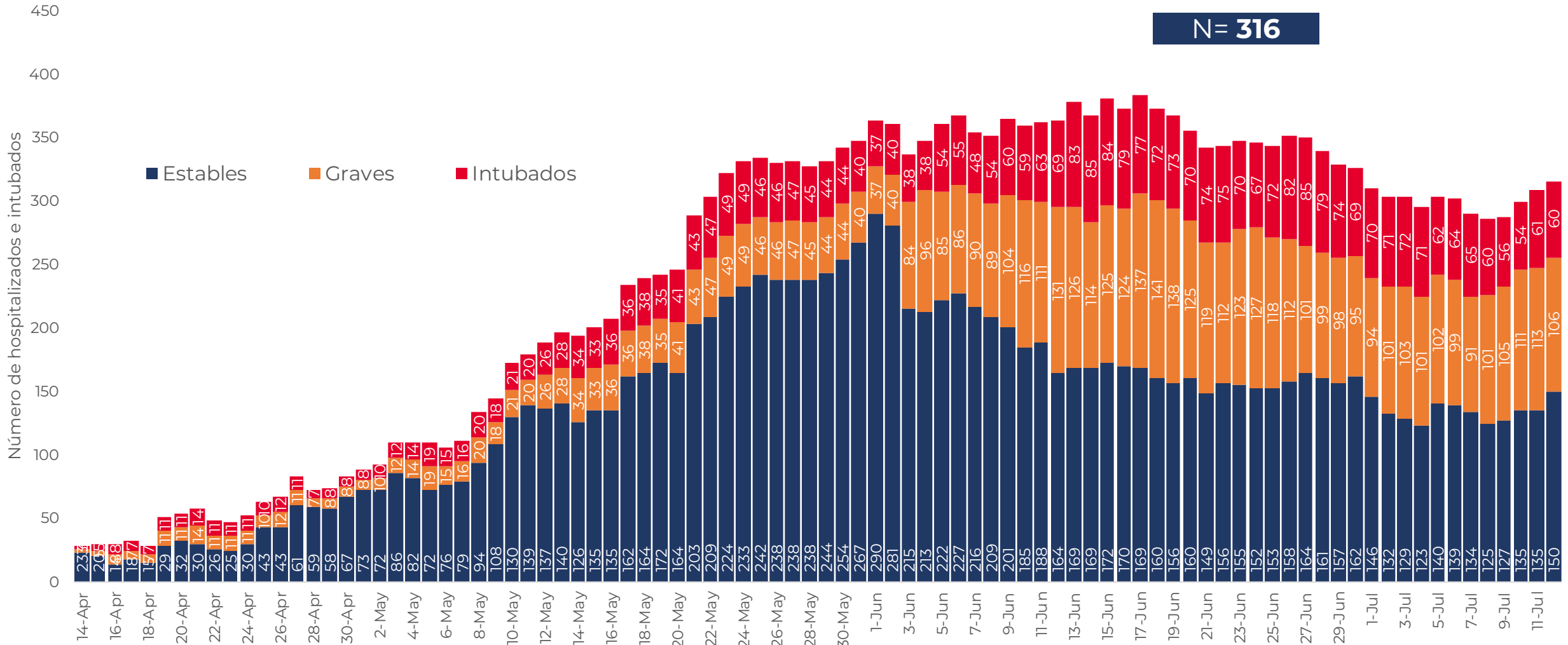
Corte: **12 de julio de 2020**



**RIESGO
ALTO**

TENDENCIA DE HOSPITALIZADOS COVID-19

N = 316

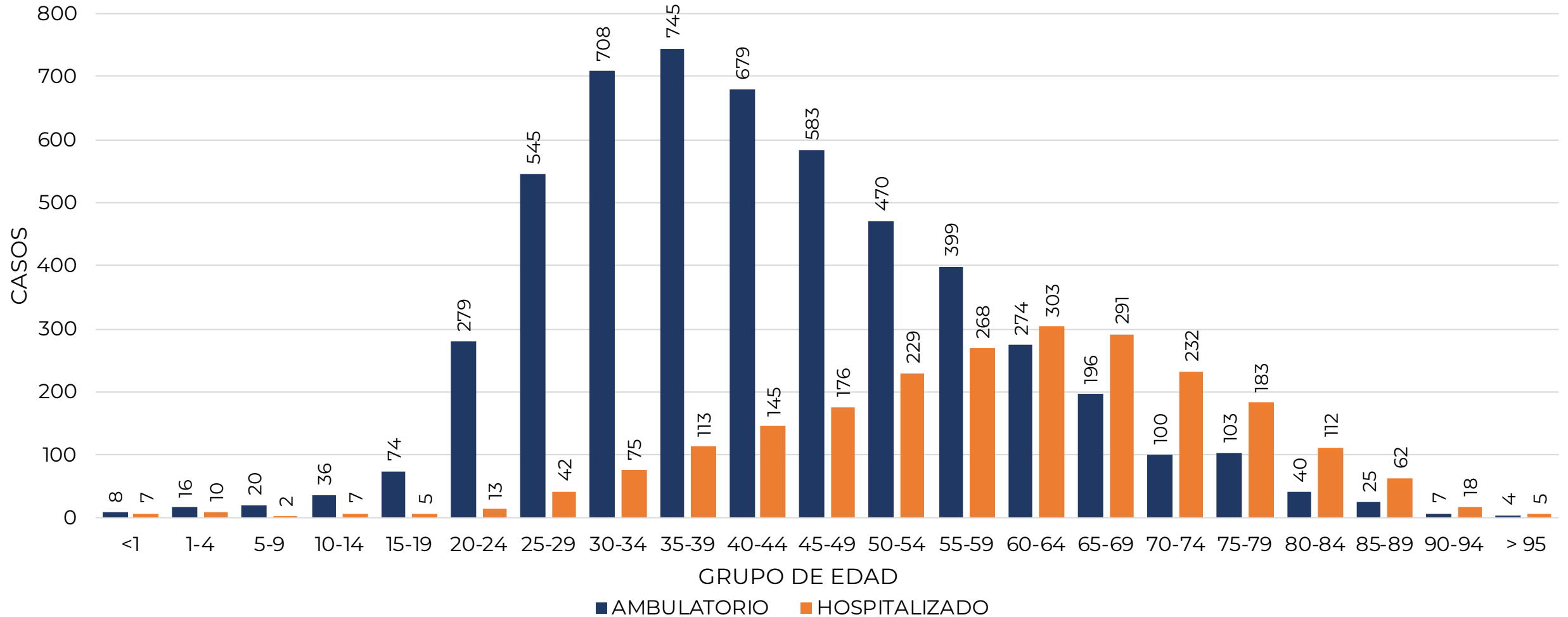


FUENTE: SINAVE/DGE/SS: Sistema de Vigilancia Epidemiológica de COVID-19 corte de las 20:00 hrs. al 12 de julio del 2020.



CASOS CONFIRMADOS POR TIPO DE PACIENTE Y GRUPO DE EDAD

**RIESGO
ALTO**



FUENTE: SINAVE/DGE/SS: Sistema de Vigilancia Epidemiológica de COVID-19 corte de las 20:00 hrs. al 12 de julio del 2020.




GUERRERO
NOS NECESITA A TODOS



Secretaría
de Salud



GOBIERNO DEL ESTADO DE
GUERRERO
2015 - 2021



PORCENTAJE DE OCUPACIÓN HOSPITALARIA



CONCENTRADO SECTORIAL, DISPONIBILIDAD DE CAMAS (12-jul-2020)

**RIESGO
ALTO**

Corte (11-jul-2020)	DESCRIPCIÓN	TOTAL SECTORIAL		
		NÚMERO	OCUPACIÓN	% DE OCUPACIÓN
	CAMAS COVID	812	316 (+7)	39%
	CAMAS NO COVID	829	423 (+40)	51%
	TOTAL	1,641	739	45%

Corte (10-jul-2020)	DESCRIPCIÓN	TOTAL SECTORIAL		
		NÚMERO	OCUPACIÓN	% DE OCUPACIÓN
	CAMAS COVID	812	309	38%
	CAMAS NO COVID	829	383	46%
	TOTAL	1,641	692	42%



**CONCENTRADO REGIONAL (ACAPULCO DE JUÁREZ),
DISPONIBILIDAD DE CAMAS COVID (13-JUL-2020)**

**RIESGO
ALTO**

Nombre del Hospital	COVID			No COVID		
	Camas	Ocupación	%	Camas	Ocupación	%
Acapulco de Juárez (ISSSTE)	29	25	86.2%	51	15	29.4%
Hospital Naval Acapulco	16	15	93.8%	24	5	20.8%
Hospital Militar Regional de Acapulco	25	15	60.0%	0	0	0.0%
HGR No. 1 Vicente Guerrero Acapulco (IMSS)	143	65	45.5%	188	137	72.9%
HG. de Renacimiento (SSA)	45	19	42.2%	25	16	64.0%
HG. de Acapulco (SSA)	77	36	46.8%	43	23	53.5%
CRIT Acapulco	43	0	0.0%	0	0	0.0%
Total	378	175	46.3%	331	196	59.2%



GUERRERO
NOS NECESITA A TODOS



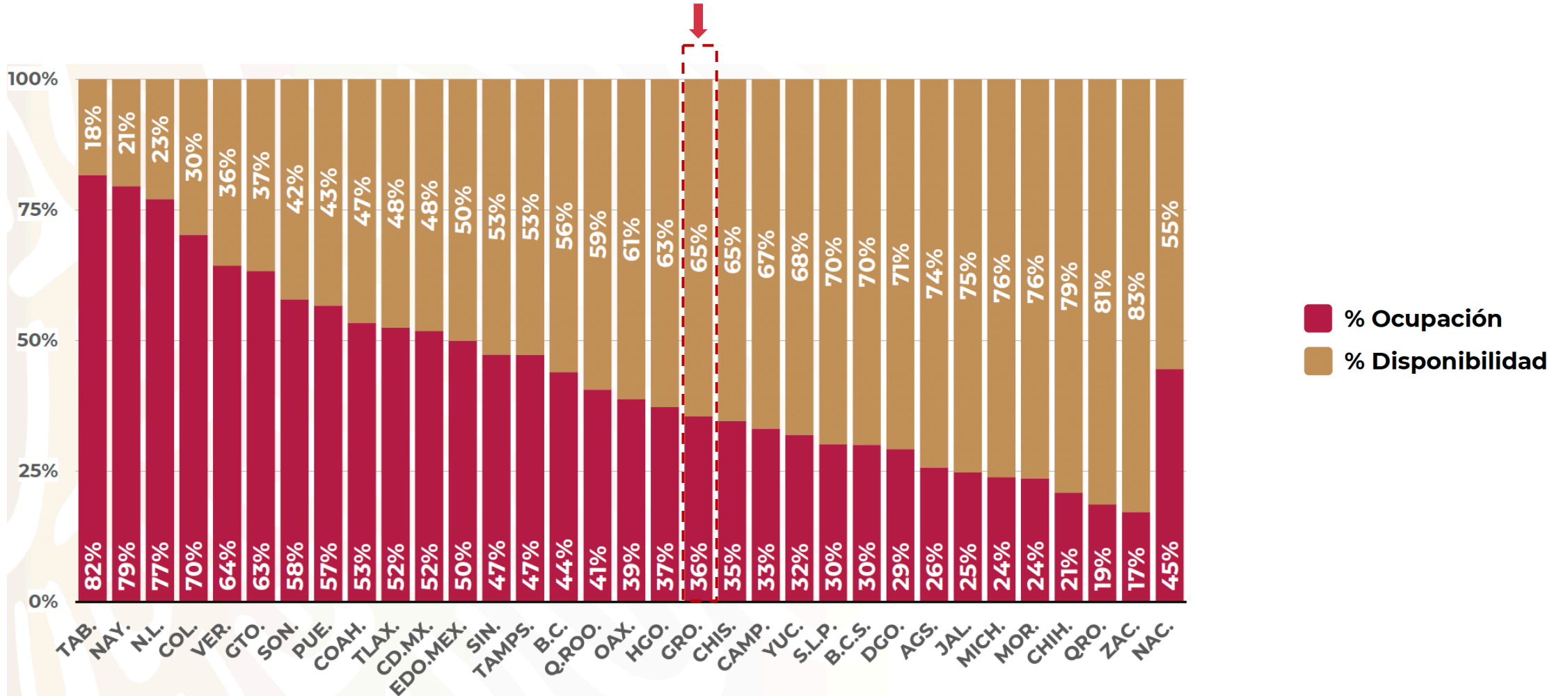
Secretaría
de Salud



GOBIERNO DEL ESTADO DE
GUERRERO
2015 - 2021

**RIESGO
ALTO**

DISPONIBILIDAD CAMAS HOSPITALIZACIÓN GENERAL (12-jul-2020)





**RIESGO
ALTO**

DISPONIBILIDAD CAMAS CON VENTILADOR (12-jul-2020)

