



GUERRERO
NOS NECESITA A TODOS



Secretaría
de Salud



GOBIERNO DEL ESTADO DE
GUERRERO
2015 - 2021



SEMAFORO

ROJO

**RIESGO MÁXIMO
DE CONTAGIO**

COVID-19

EVOLUCIÓN DIARIA

13 de agosto de 2021



GUERRERO
NOS NECESITA A TODOS



Secretaría
de Salud

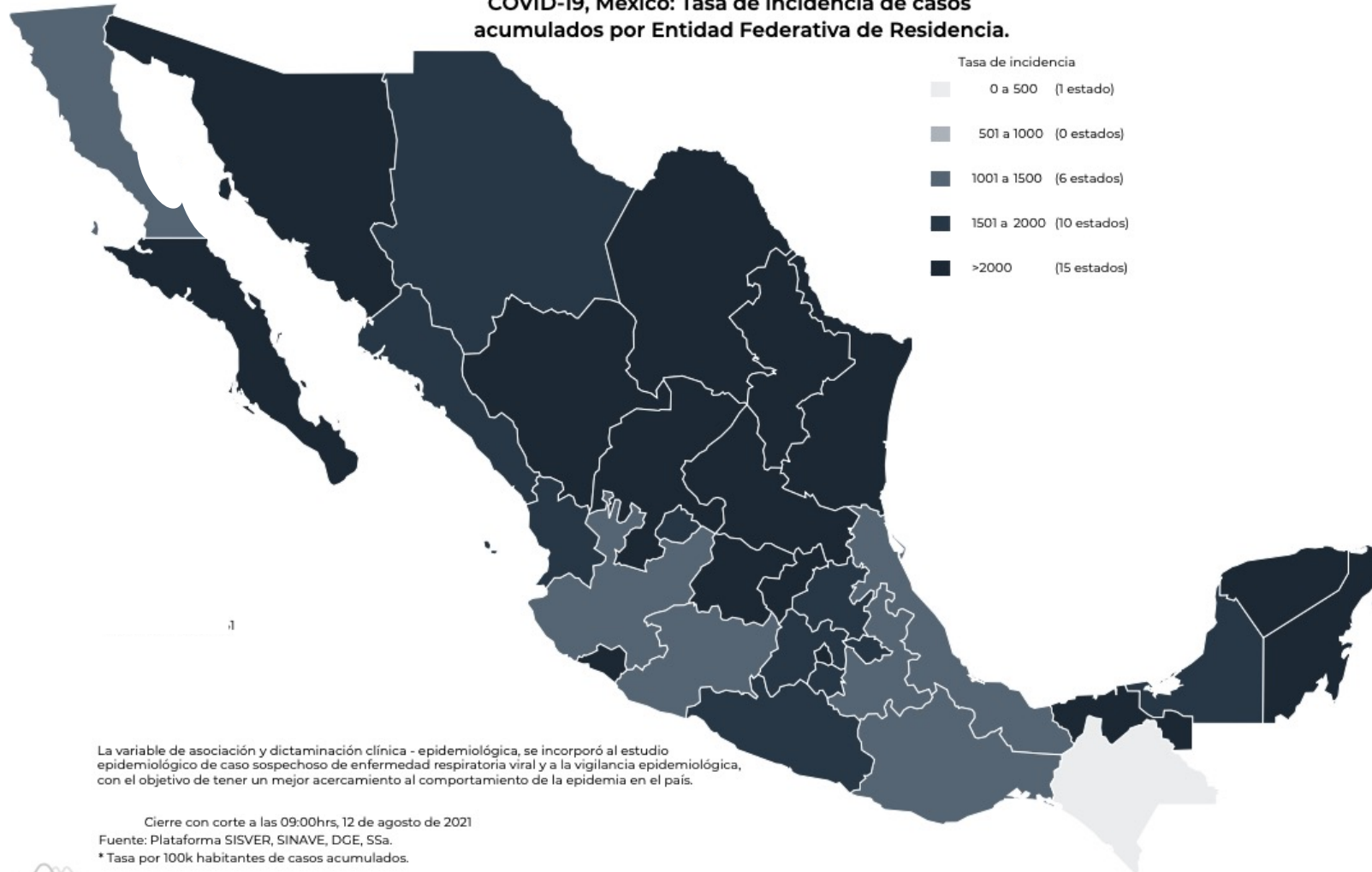


GOBIERNO DEL ESTADO DE
GUERRERO
2015 - 2021

PANORAMA NACIONAL (12-Ago-2021)

**RIESGO
MÁXIMO**

COVID-19, México: Tasa de incidencia de casos acumulados por Entidad Federativa de Residencia.



3,045,571
Confirmados

485,574
Sospechosos totales

5,432,092
Negativos

246,811
Defunciones

8,963,237
Personas notificadas

133,780
Activos

La variable de asociación y dictaminación clínica - epidemiológica, se incorporó al estudio epidemiológico de caso sospechoso de enfermedad respiratoria viral y a la vigilancia epidemiológica, con el objetivo de tener un mejor acercamiento al comportamiento de la epidemia en el país.

Cierre con corte a las 09:00hrs, 12 de agosto de 2021
Fuente: Plataforma SISVER, SINAVE, DCE, SSa.
* Tasa por 100k habitantes de casos acumulados.



GUERRERO
NOS NECESITA A TODOS



Secretaría
de Salud



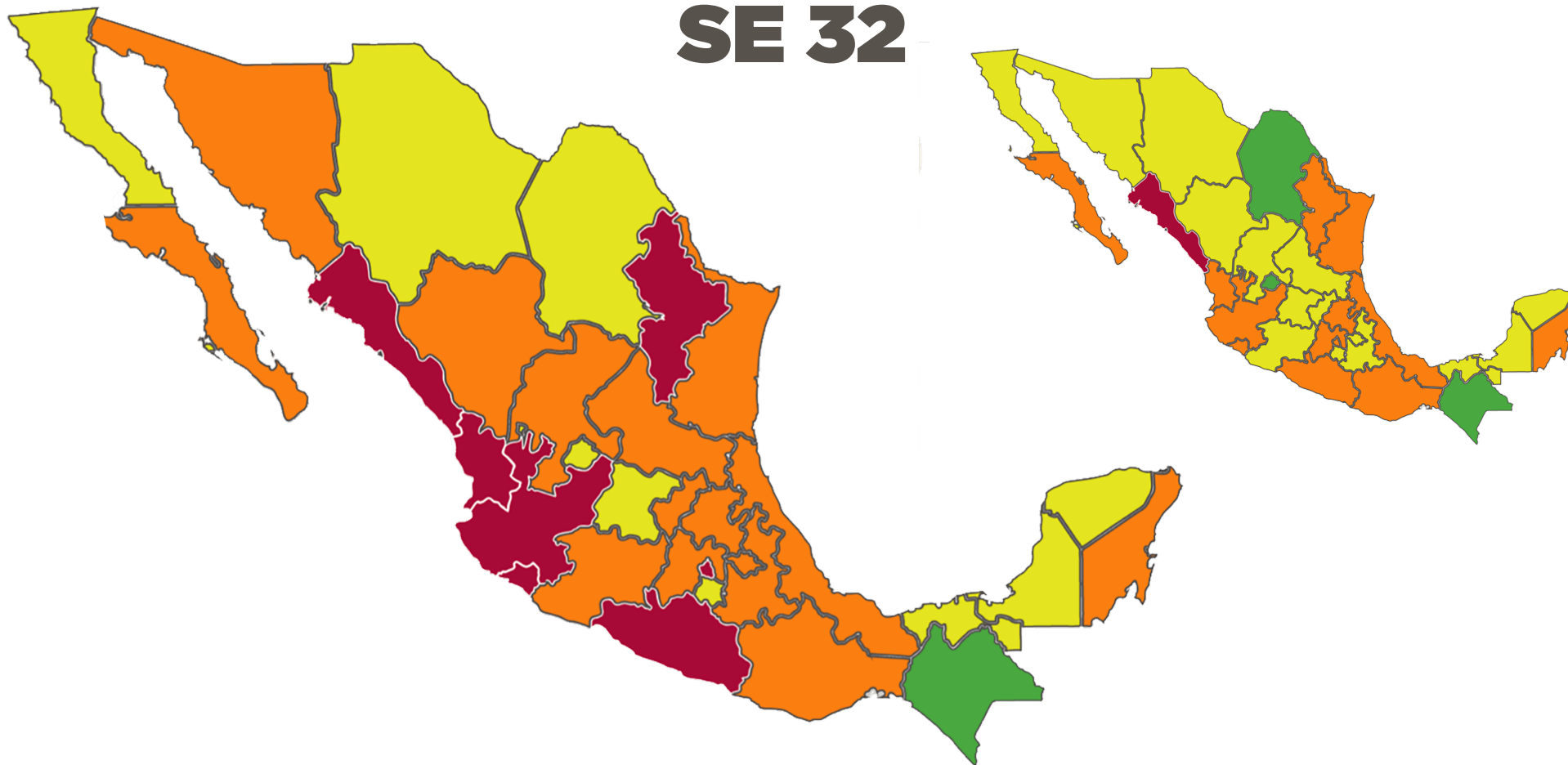
GOBIERNO DEL ESTADO DE
GUERRERO
2015 - 2021

SEMÁFORO DE RIESGO EPIDÉMICO

(Del 09 al 22 de agosto de 2021)

**RIESGO
MÁXIMO**

SE 32



7 estados

15 estados

9 estados

1 estados



MÁXIMO



ALTO



MEDIO



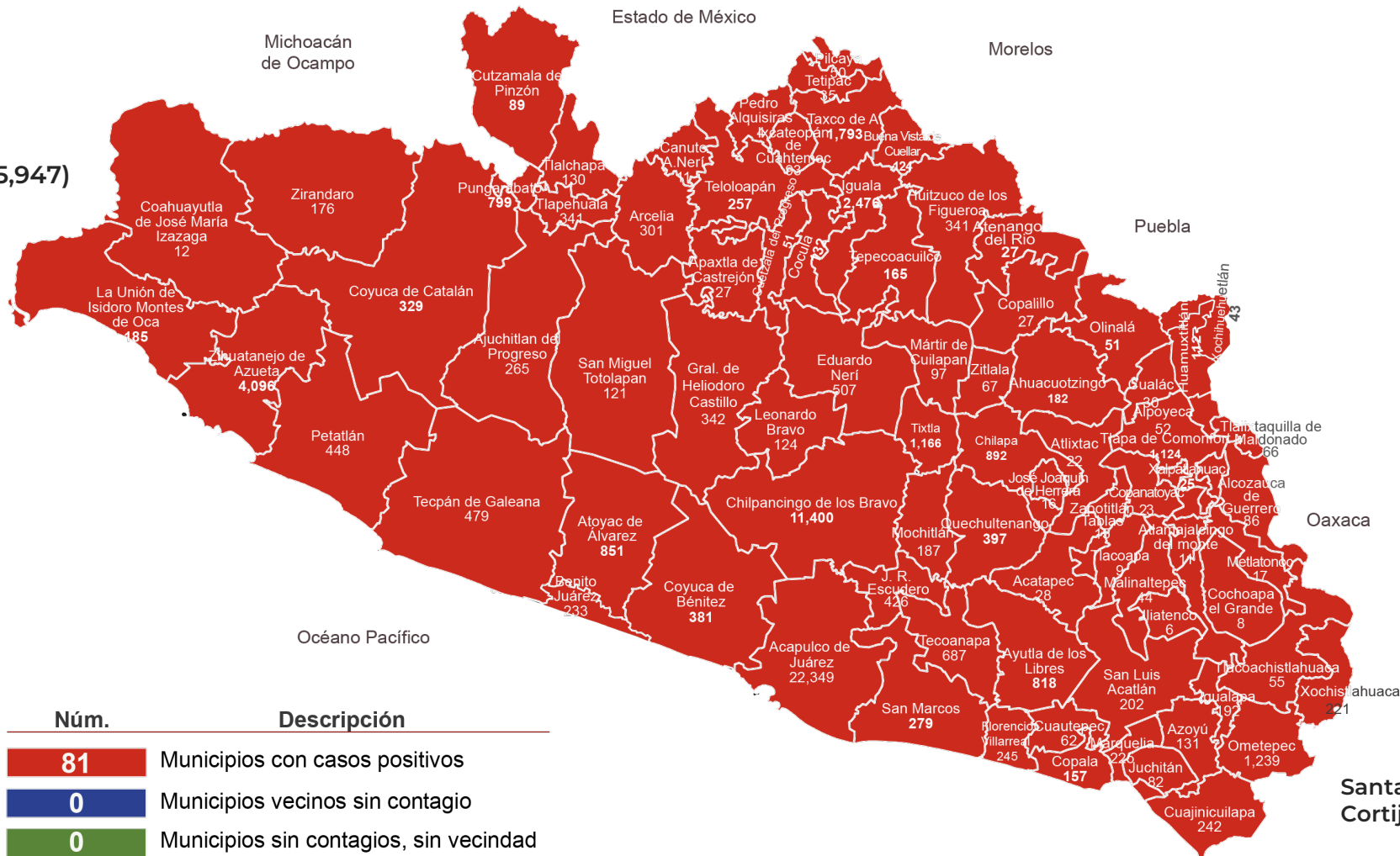
BAJO



PANORAMA ESTATAL (13-Ago-2021)

**RIESGO
MÁXIMO**

**Lazaro
Cardenas(5,947)**



59,610

Total de casos CONFIRMADOS

2,837

Total de casos SOSPECHOSOS

66,849

Total de casos NEGATIVOS

5,100

Total de DEFUNCIONES

129,296

Total de estudios realizados

44,681

Total de Recuperados

4,151

Total de Casos activos

Núm.	Descripción
81	Municipios con casos positivos
0	Municipios vecinos sin contagio
0	Municipios sin contagios, sin vecindad



GUERRERO
NOS NECESITA A TODOS



Secretaría
de Salud



GOBIERNO DEL ESTADO DE
GUERRERO
2015 - 2021

**RIESGO
MÁXIMO**



DETECCIÓN DE CASOS NUEVOS

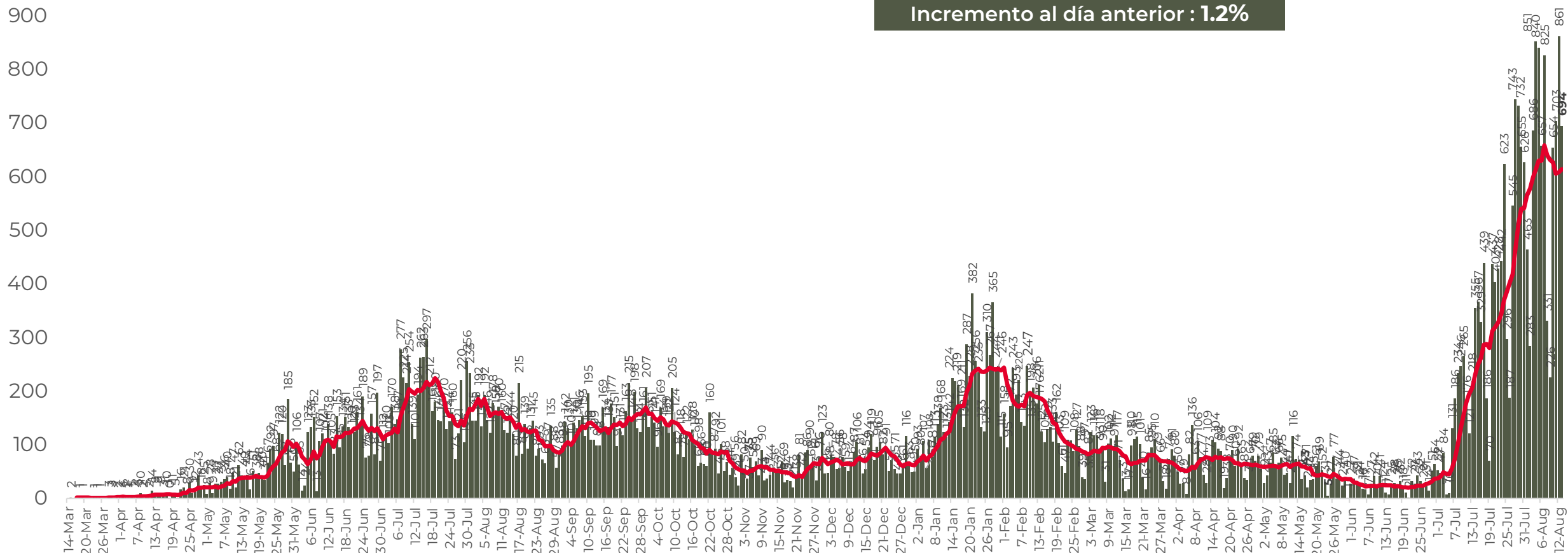


**RIESGO
MÁXIMO**

REGISTRO DIARIO DE CASOS POSITIVOS (13-Ago-2021)

N= 59,610

Casos nuevos confirmados: 694
Incremento al día anterior : 1.2%



FUENTE: SINAVE/DGE/SS: Sistema de Vigilancia Epidemiológica de COVID-19 corte de las 08:00 hrs. al 13 de agosto del 2021.



GUERRERO
NOS NECESITA A TODOS



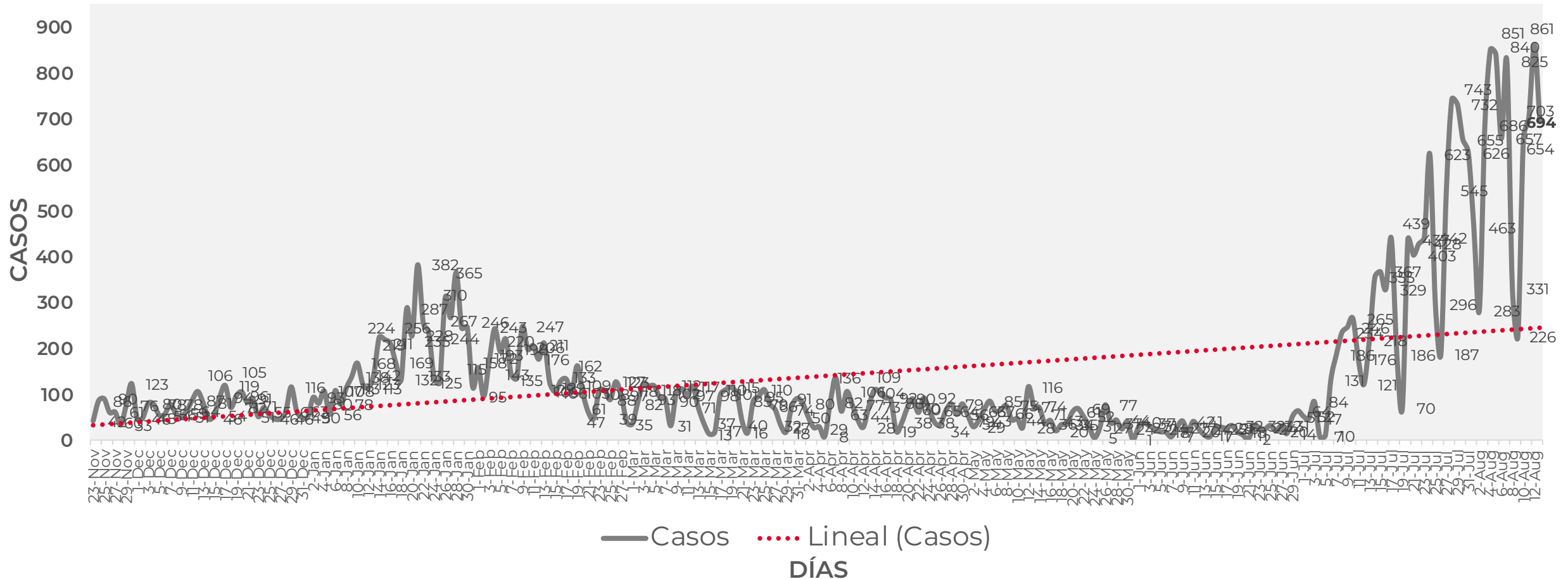
Secretaría
de Salud



GOBIERNO DEL ESTADO DE
GUERRERO
2015 - 2021

COMPORTAMIENTO ESTATAL DE REGISTRO DIARIO DE CASOS POSITIVOS (Del 23 de Noviembre al 13 de agosto 2021)

**RIESGO
MÁXIMO**



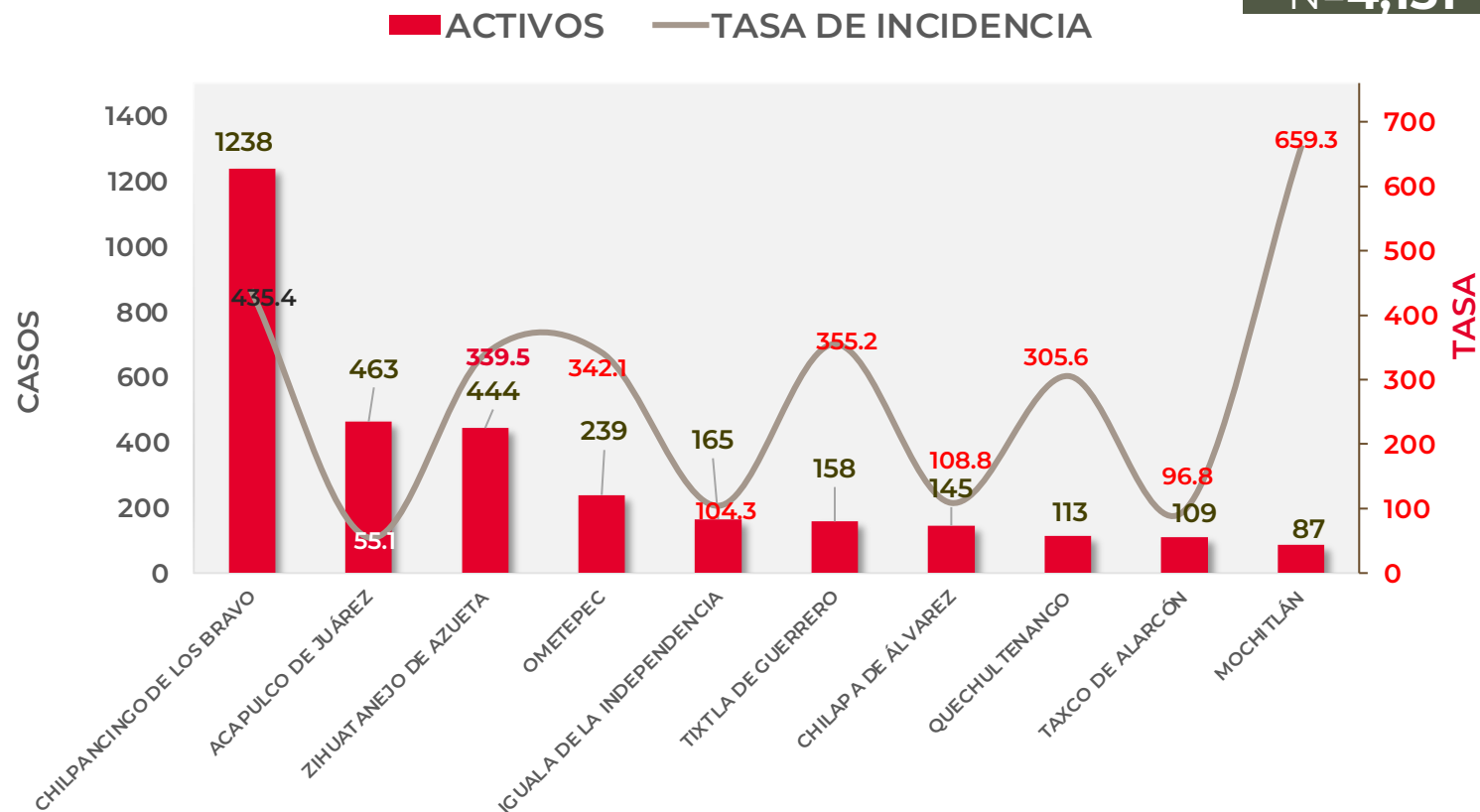


TASA DE INCIDENCIA DE CASOS ACTIVOS (Del 30 de julio al 12 de agosto de 2021)

RIESGO MÁXIMO

N=4,151

No. Prog.	MUNICIPIO	ACTIVOS	TASA DE INCIDENCIA
1	CHILPANCINGO DE LOS BRAVO	1238	435.4
2	ACAPULCO DE JUÁREZ	463	55.1
3	ZIHUATANEJO DE AZUETA	444	339.5
4	OMETEPEC	239	342.1
5	IGUALA DE LA INDEPENDENCIA	165	104.3
6	TIXTLA DE GUERRERO	158	355.2
7	CHILAPA DE ÁLVAREZ	145	108.8
8	QUECHULTENANGO	113	305.6
9	TAXCO DE ALARCÓN	109	96.8
10	MOCHITLÁN	87	659.3



TASA DE INCIDENCIA= CASOS x 100,000 / POBLACION*

*Población: Inegi 2019(POBLACIÓN UTILIZADA POR EL NIVEL FEDERAL)



GUERRERO
NOS NECESITA A TODOS



Secretaría
de Salud



GOBIERNO DEL ESTADO DE
GUERRERO
2015 - 2021

**RIESGO
MÁXIMO**



TENDENCIA DE HOSPITALIZACIÓN



GUERRERO
NOS NECESITA A TODOS



Secretaría
de Salud



GOBIERNO DEL ESTADO DE
GUERRERO
2015 - 2021

ESTADO DE SALUD DE PACIENTES HOSPITALIZADOS TIEMPO REAL (Día a Día)

**RIESGO
MÁXIMO**

ESTATUS	TOTAL
HOSPITALIZADO ESTABLE	0
HOSPITALIZADO GRAVE	414
HOSPITALIZADO CRÍTICO (INTUBADO)	89
TOTAL	503

Corte: **13 de agosto de 2021**



GUERRERO
NOS NECESITA A TODOS



Secretaría
de Salud



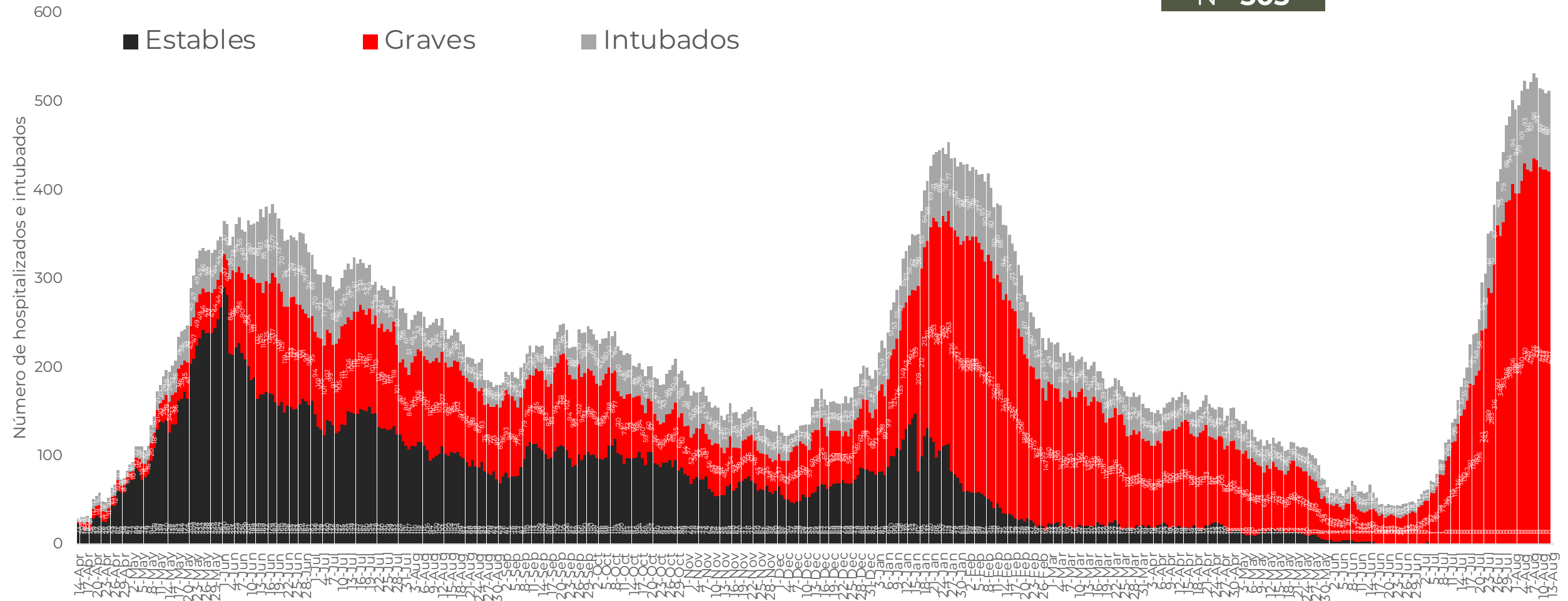
GOBIERNO DEL ESTADO DE
GUERRERO
2015 - 2021

**RIESGO
MÁXIMO**

TENDENCIA DE HOSPITALIZADOS COVID-19 (13-Ago-2021)

N = 503

■ Estables ■ Graves ■ Intubados





GUERRERO
NOS NECESITA A TODOS



Secretaría
de Salud



GOBIERNO DEL ESTADO DE
GUERRERO
2015 - 2021

**RIESGO
MÁXIMO**

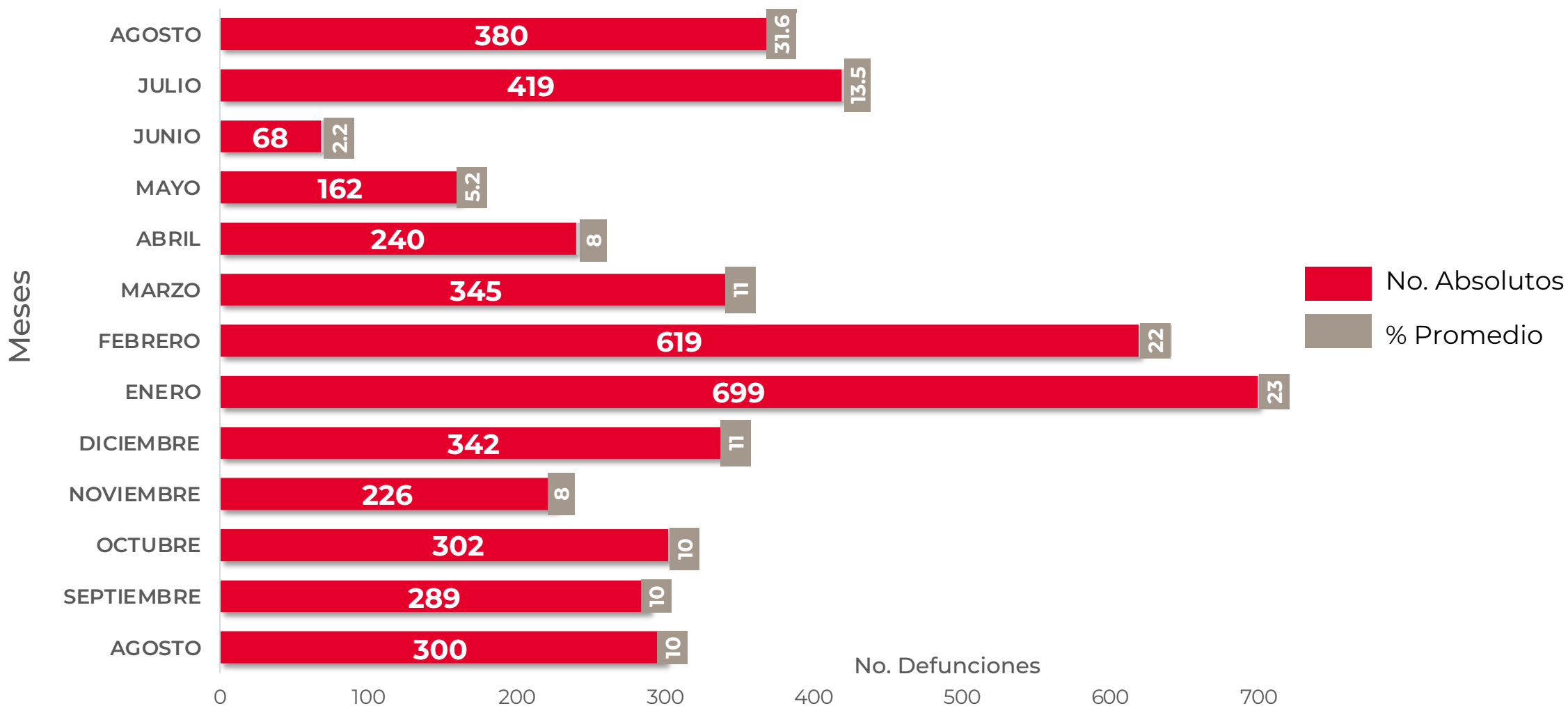


TENDENCIA DE DEFUNCIONES



COMPARATIVO DE LAS DEFUNCIONES POR MES
NÚMEROS ABSOLUTOS VS PORCENTAJE DEL DÍA A DÍA (Corte: 12-ago-2021)

RIESGO MÁXIMO



FUENTE: SINAVE/DGE/SS: Sistema de Vigilancia Epidemiológica de COVID-19 corte de las 20:00 hrs. 12 de agosto de 2021.



GUERRERO
NOS NECESITA A TODOS



Secretaría
de Salud



GOBIERNO DEL ESTADO DE
GUERRERO
2015 - 2021

**RIESGO
MÁXIMO**



PORCENTAJE DE OCUPACIÓN HOSPITALARIA



CONCENTRADO SECTORIAL, DISPONIBILIDAD DE CAMAS (13-Ago-2021)

**RIESGO
MÁXIMO**

Corte (13-Ago-2021)	DESCRIPCIÓN	TOTAL SECTORIAL		
		NÚMERO	OCUPACIÓN	% DE OCUPACIÓN
	CAMAS COVID	777 (+1)	503 (-8)	65%
	CAMAS NO COVID	836	431 (+18)	52%
	TOTAL	1,613	934	58%

Corte (12-Ago-2021)	DESCRIPCIÓN	TOTAL SECTORIAL		
		NÚMERO	OCUPACIÓN	% DE OCUPACIÓN
	CAMAS COVID	776	511	66%
	CAMAS NO COVID	836	413	49%
	TOTAL	1,612	924	57%



GUERRERO
NOS NECESITA A TODOS



Secretaría
de Salud



GOBIERNO DEL ESTADO DE
GUERRERO
2015 - 2021

SITUACIÓN DE HOSPITALIZACIÓN, CAMAS GENERALES Y CAMAS CON VENTILADOR MECÁNICO (12-Ago-2021)

RIESGO MÁXIMO

5/1/2020
5/9/20...
5/17/20...
5/25/20...
6/2/20...
6/10/20...
6/18/20...
6/26/2...
7/4/20...
7/12/20...
7/20/2...
7/28/2...
8/5/20...
8/13/20...
8/21/20...
8/29/2...
9/6/20...
9/14/20...
9/22/2...
9/30/2...
10/8/20...
10/16/2...
10/24/2...
11/1/2020
11/9/20...
11/17/20...
11/25/2...
12/3/20...
12/11/20...
12/19/2...
12/27/2...
1/4/2021
1/12/2021
1/20/20...
1/28/20...
2/5/2021
2/13/20...
2/21/20...
3/1/2021
3/9/2021
3/17/20...
3/25/20...
4/2/2021
4/10/20...
4/18/20...
4/26/2...
5/4/2021
5/12/20...
5/20/2...
5/28/2...
6/5/2021
6/13/20...
6/21/20...
6/29/2...
7/7/2021
7/15/20...
7/23/20...
7/31/20...
8/8/2021

Total de personas hospitalizadas

Ocupación - camas generales

Sin cambio

54%

Ocupación - camas con ventilador

Sin cambio

46%

Guerrero

Camas generales

65%

Camas con ventilador

44%