



GUERRERO
NOS NECESITA A TODOS



Secretaría
de Salud



GOBIERNO DEL ESTADO DE
GUERRERO
2015 - 2021

SEMÁFORO NARANJA

**RIESGO
ALTO**



**DE
CONTAGIO**

**SECRETARÍA DE SALUD
INFORME DE SEGUIMIENTO**

13 DE AGOSTO DE 2020



GUERRERO
NOS NECESITA A TODOS



Secretaría
de Salud

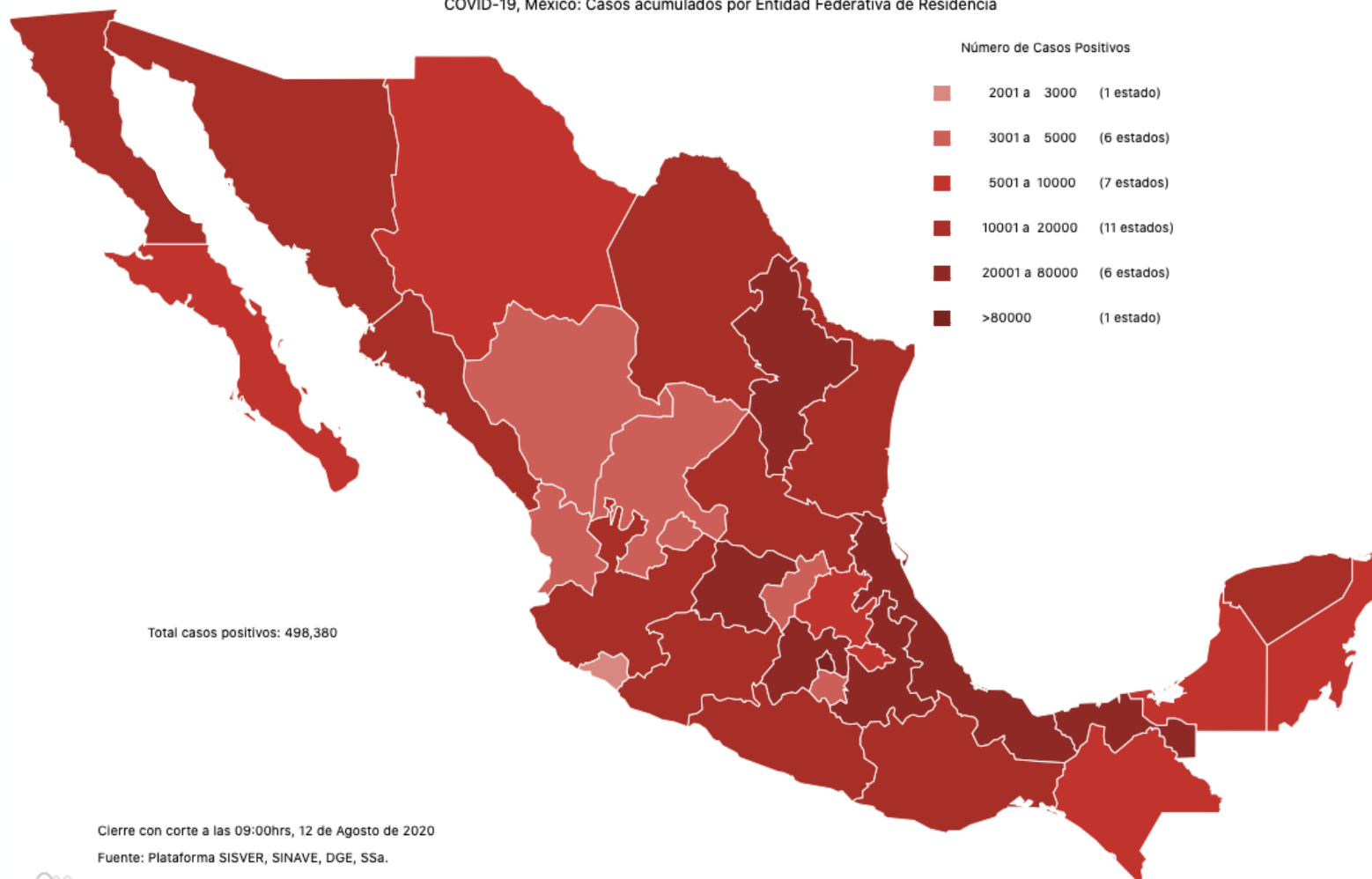


GOBIERNO DEL ESTADO DE
GUERRERO
2015 - 2021

PANORAMA NACIONAL (12-Ago-2020)

**RIESGO
ALTO**

COVID-19, México: Casos acumulados por Entidad Federativa de Residencia



498,380

Confirmados

83,473

Sospechosos

545,262

Negativos

54,666

Defunciones

1,127,115

Personas estudiadas

29,094

Activos



GUERRERO
NOS NECESITA A TODOS



Secretaría
de Salud



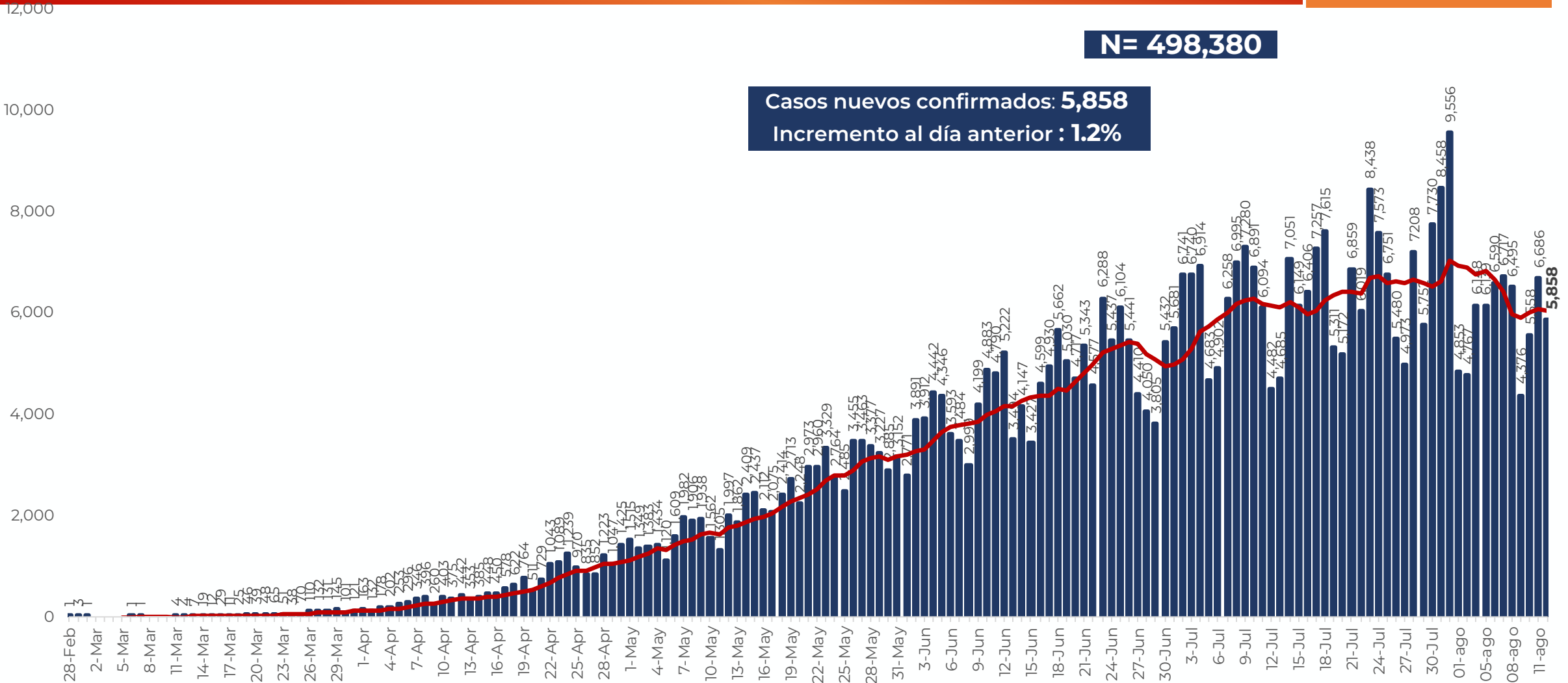
GOBIERNO DEL ESTADO DE
GUERRERO
2015 - 2021

**RIESGO
ALTO**

EVOLUCIÓN DE CASOS NUEVOS NIVEL NACIONAL (12-Ago-2020)

N = 498,380

Casos nuevos confirmados: **5,858**
Incremento al día anterior : **1.2%**





GUERRERO
NOS NECESITA A TODOS



Secretaría
de Salud



GOBIERNO DEL ESTADO DE
GUERRERO
2015 - 2021

SEMÁFORO DE RIESGO EPIDÉMICO del 09 al 15 de agosto

RIESGO ALTO

SE 33

16 estados

16 estados

Nivel de riesgo epidémico

- Máximo**
- Alto**
- Medio**
- Bajo**

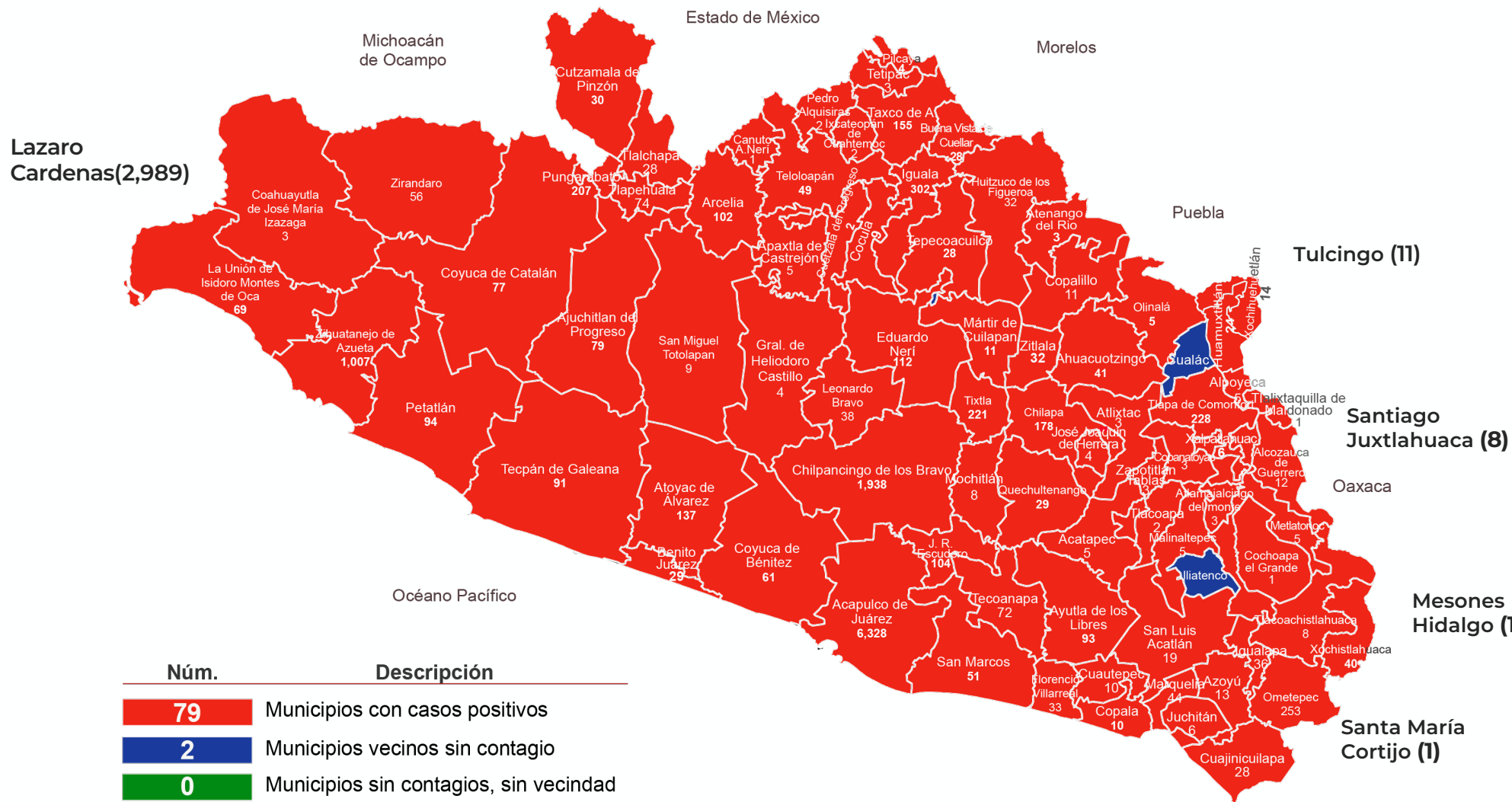


MÁXIMO
ALTO
MEDIO
BAJO



PANORAMA ESTATAL (13-ago-2020)

**RIESGO
ALTO**



Lazaro Cardenas(2,989)

Núm.	Descripción
79	Municipios con casos positivos
2	Municipios vecinos sin contagio
0	Municipios sin contagios, sin vecindad

12,878

Total de casos CONFIRMADOS

849

Total de casos SOSPECHOSOS

8,608

Total de casos NEGATIVOS

1,525

Total de DEFUNCIONES

22,335

Total de estudios realizados

8,866

Total de Recuperados

925

Total de Casos activos

Tulcingo (11)

Santiago Juxtlahuaca (8)

Oaxaca

Mesones Hidalgo (1)

Santa María Cortijo (1)



GUERRERO
NOS NECESITA A TODOS



Secretaría
de Salud



GOBIERNO DEL ESTADO DE
GUERRERO
2015 - 2021



DETECCIÓN DE CASOS NUEVOS



GUERRERO
NOS NECESITA A TODOS



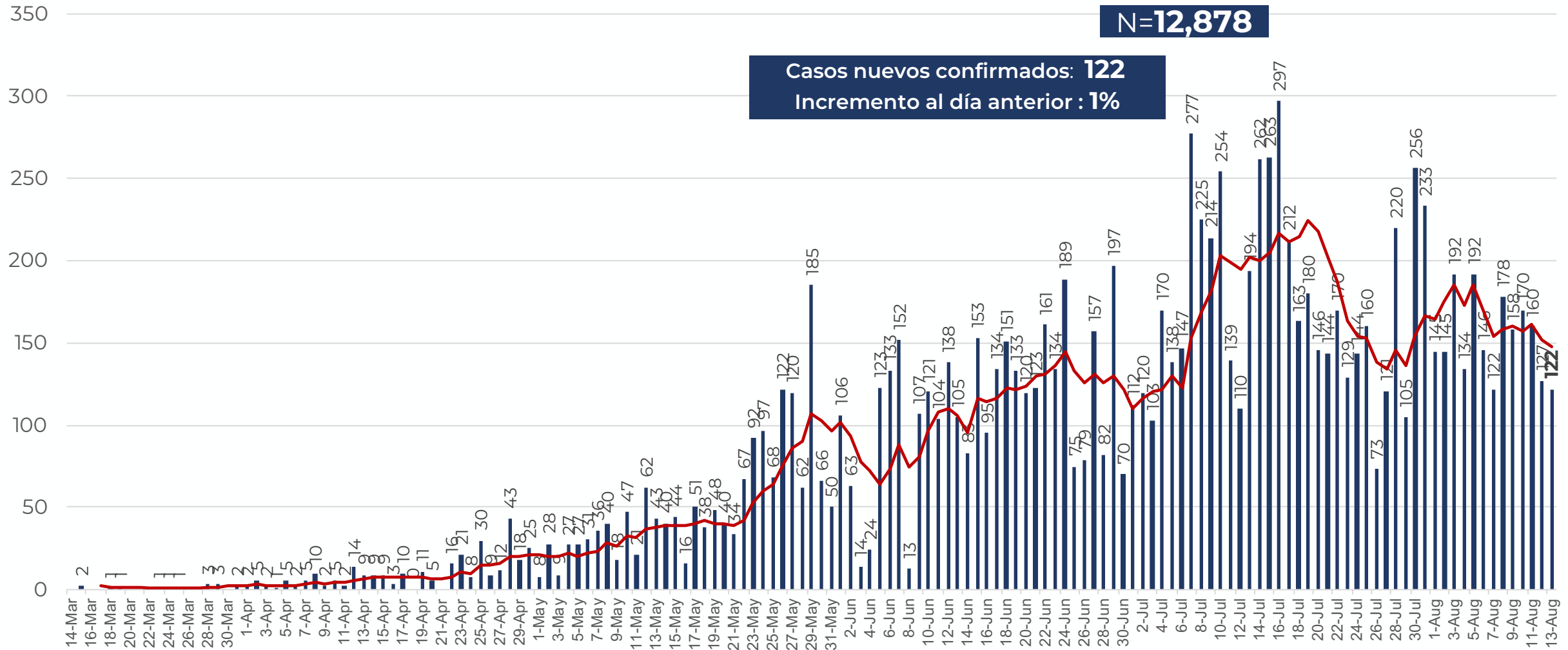
Secretaría
de Salud



GOBIERNO DEL ESTADO DE
GUERRERO
2015 - 2021

DETECCIÓN DE CASOS NUEVOS

**RIESGO
ALTO**



FUENTE: SINAVE/DGE/SS: Sistema de Vigilancia Epidemiológica de COVID-19 corte de las 20:00 hrs. al 12 de agosto del 2020.

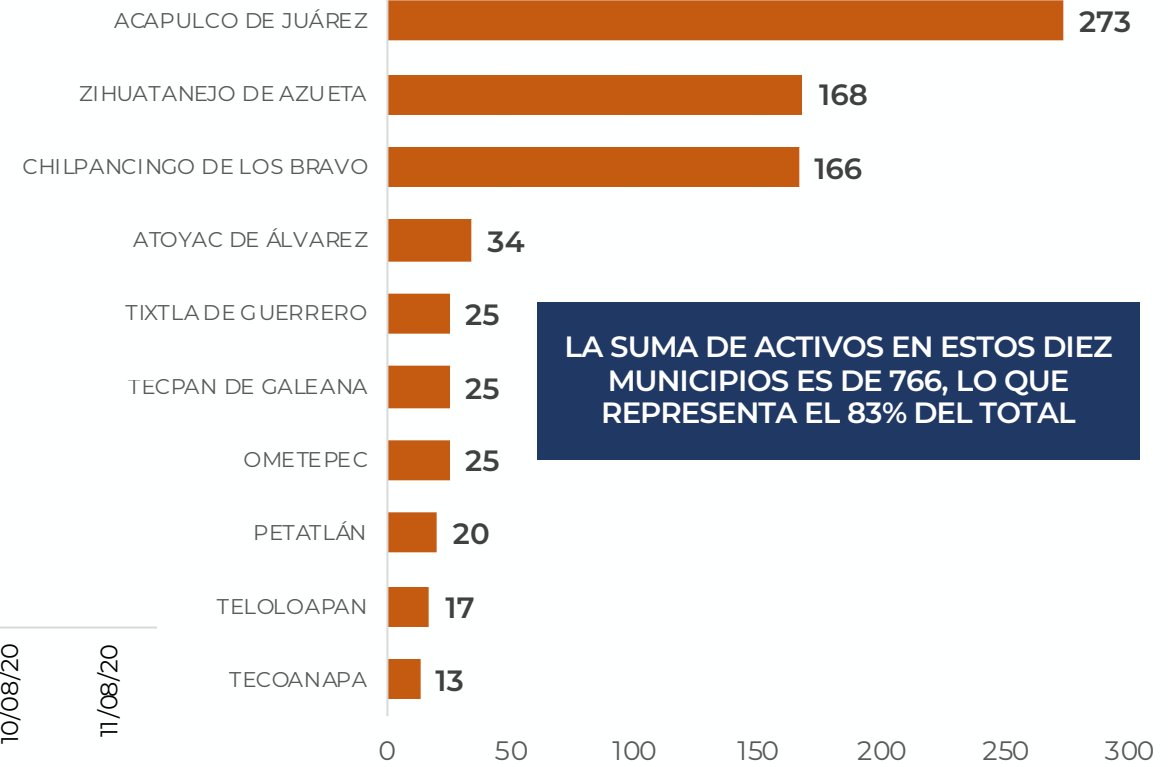
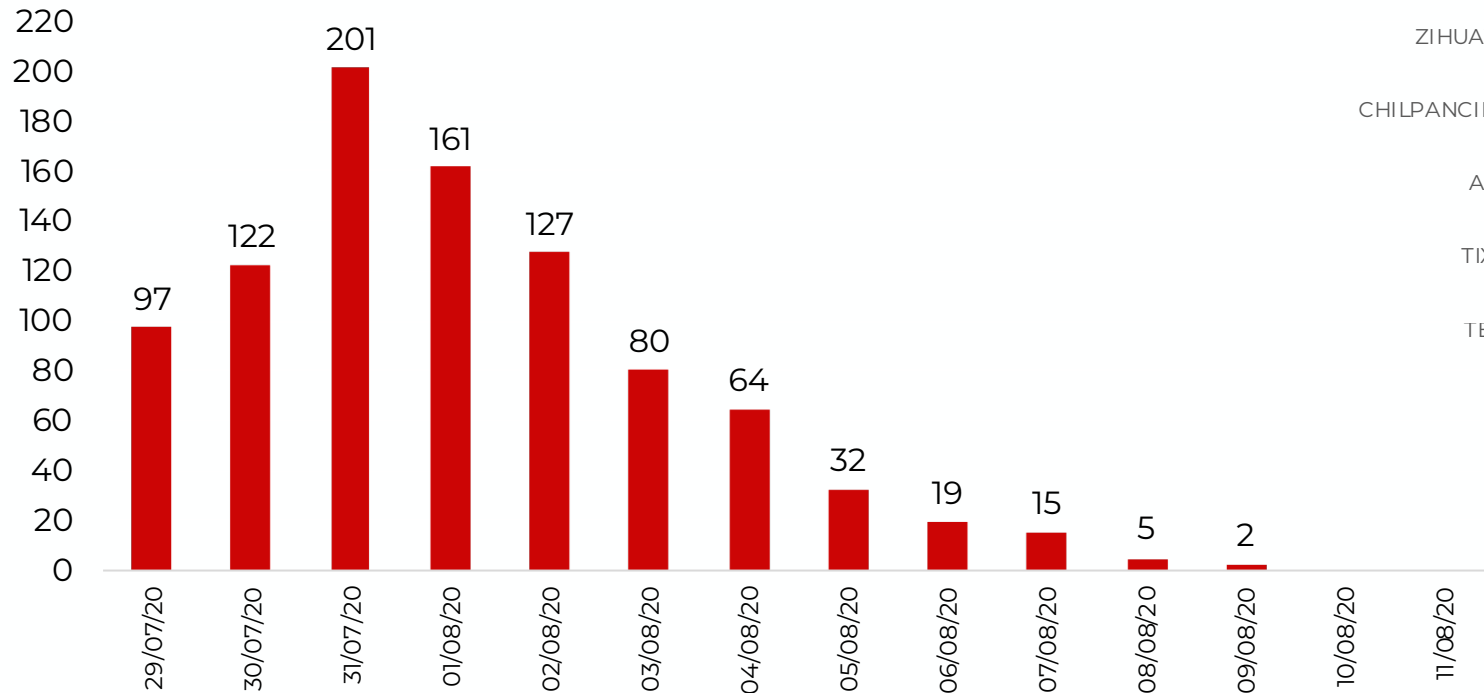


**RIESGO
ALTO**

**DISTRIBUCIÓN DE MUNICIPIOS POR DÍAS Y
CON MAYOR NÚMERO DE ACTIVOS (Del 30 de julio al 12 de agosto)**

N=925

Activos en los últimos 14 días



**LA SUMA DE ACTIVOS EN ESTOS DIEZ
MUNICIPIOS ES DE 766, LO QUE
REPRESENTA EL 83% DEL TOTAL**

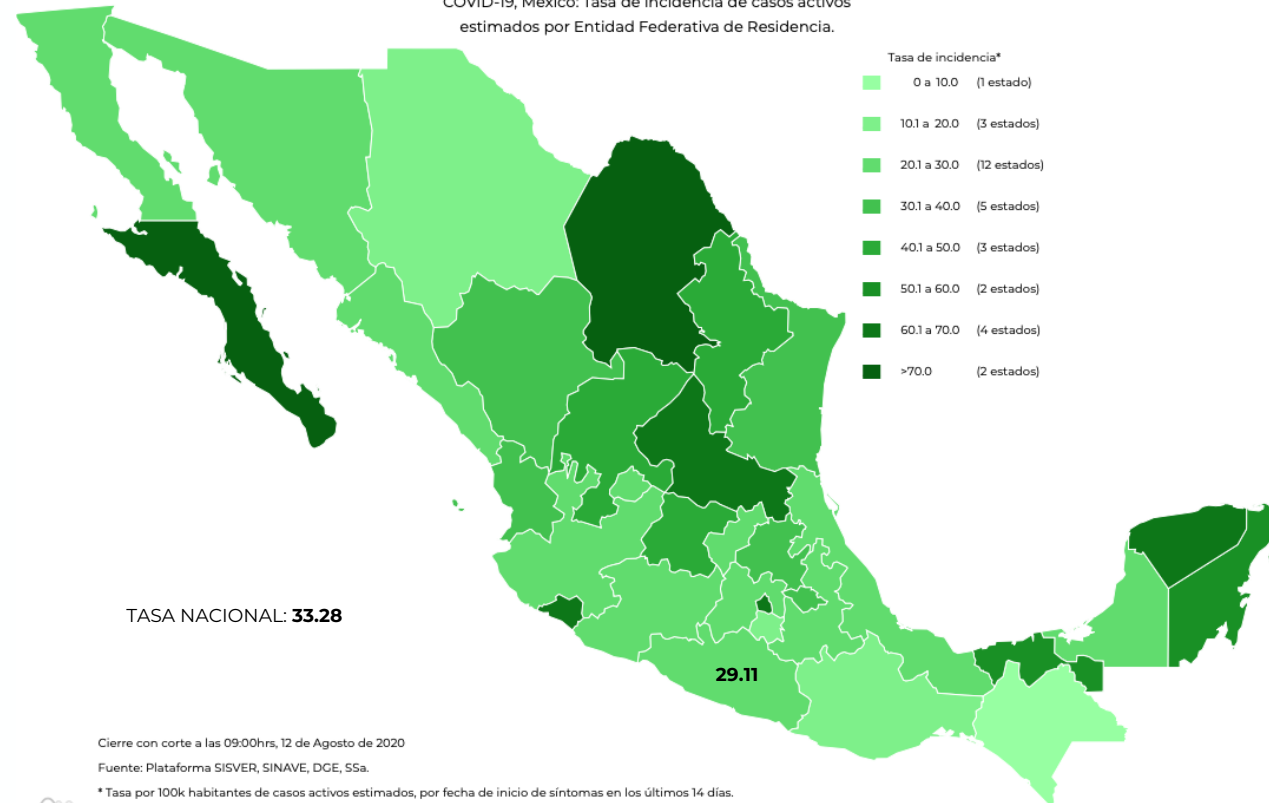
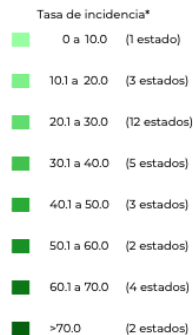


TASA DE INCIDENCIA DE CASOS ACTIVOS ESTIMADOS POR ENTIDAD FEDERATIVA (Del 30 de julio al 12 de agosto)

**RIESGO
ALTO**

N=925

COVID-19, México: Tasa de incidencia de casos activos
estimados por Entidad Federativa de Residencia.



Cierre con corte a las 09:00hrs, 12 de Agosto de 2020

Fuente: Plataforma SISVER, SINAVE, DGE, SSA.

* Tasa por 100k habitantes de casos activos estimados, por fecha de inicio de síntomas en los últimos 14 días.

Fecha de síntomas	Confirmados	Sospechosos	Total	Estimados (36.4%)	Tasa estimada
30/07/20	97	4	101	98	
31/07/20	122	18	140	129	
01/08/20	201	24	225	210	
02/08/20	161	23	184	169	
03/08/20	127	26	153	136	
04/08/20	80	25	105	89	
05/08/20	64	75	139	91	
06/08/20	32	50	82	50	
07/08/20	19	67	86	43	
08/08/20	15	38	53	29	
09/08/20	5	26	31	14	
10/08/20	2	6	8	4	
11/08/20	0	1	1	0	
12/08/20	0	0	0	0	
Total	925	383	1,308	1,065	29.11

TASA ESTIMADA DE INCIDENCIA= (TOTAL DE ESTIMADOS X 100,000 / POBLACIÓN TOTAL)



**RIESGO
ALTO**

MUNICIPIOS CON MAYOR NÚMERO DE CASOS Y DEFUNCIONES

No.PROG.	MUNICIPIO	Total estatal de casos 12,878		Total estatal de Defunciones 1,525		LETALIDAD (%)
		CASOS	%	DEFUNCIONES	%	
1	ACAPULCO DE JUÁREZ	6,328	49%	792	52%	13%
2	CHILPANCINGO DE LOS BRAVO	1,938	15%	148	10%	8%
3	ZIHUATANEJO DE AZUETA	1,007	8%	71	5%	7%
4	IGUALA DE LA INDEPENDENCIA	302	2%	91	6%	30%
5	OMETEPEC	253	2%	22	1%	9%
6	TLAPA DE COMONFORT	228	2%	43	3%	19%
7	TIXTLA DE GUERRERO	221	2%	8	1%	4%
8	PUNGARABATO	207	2%	31	2%	15%
9	CHILAPA DE ÁLVAREZ	178	1%	23	2%	13%
10	TAXCO DE ALARCÓN	155	1%	49	3.2%	32%
11	ATOYAC DE ÁLVAREZ	137	1%	13	1%	9%
12	EDUARDO NERI	112	1%	19	1.2%	17%
13	JUAN R. ESCUDERO	104	1%	4	0%	4%
14	ARCELIA	102	1%	8	1%	8%
15	AYUTLA DE LOS LIBRES	93	1%	11	1%	12%

TASA DE LETALIDAD= NÚMERO DE DEFUNCIONES *100/ TOTAL DE CASOS POSITIVOS



GUERRERO
NOS NECESITA A TODOS



Secretaría
de Salud



GOBIERNO DEL ESTADO DE
GUERRERO
2015 - 2021



TENDENCIA DE OCURRENCIA DE CASOS



GUERRERO
NOS NECESITA A TODOS



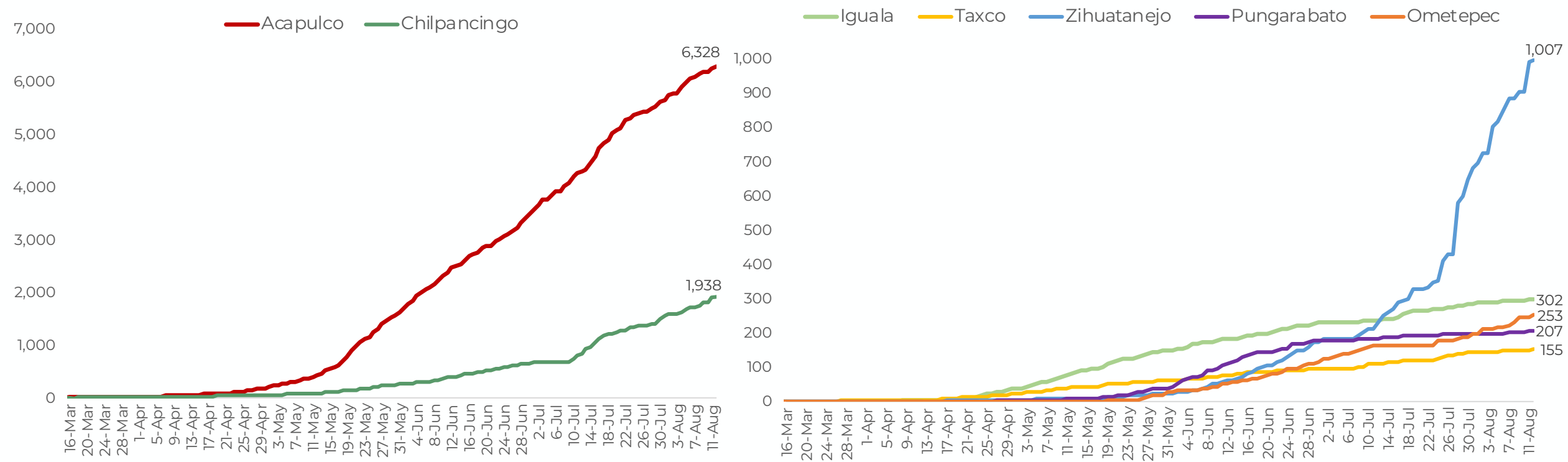
Secretaría
de Salud



GOBIERNO DEL ESTADO DE
GUERRERO
2015 - 2021

**RIESGO
ALTO**

CASOS DE MUNICIPIOS PRIORITARIOS (CORTE 13-AGO-2020)



FUENTE: SINAVE/DGE/SS: Sistema de Vigilancia Epidemiológica de COVID-19 corte de las 20:00 hrs. al 12 de agosto del 2020.



GUERRERO
NOS NECESITA A TODOS



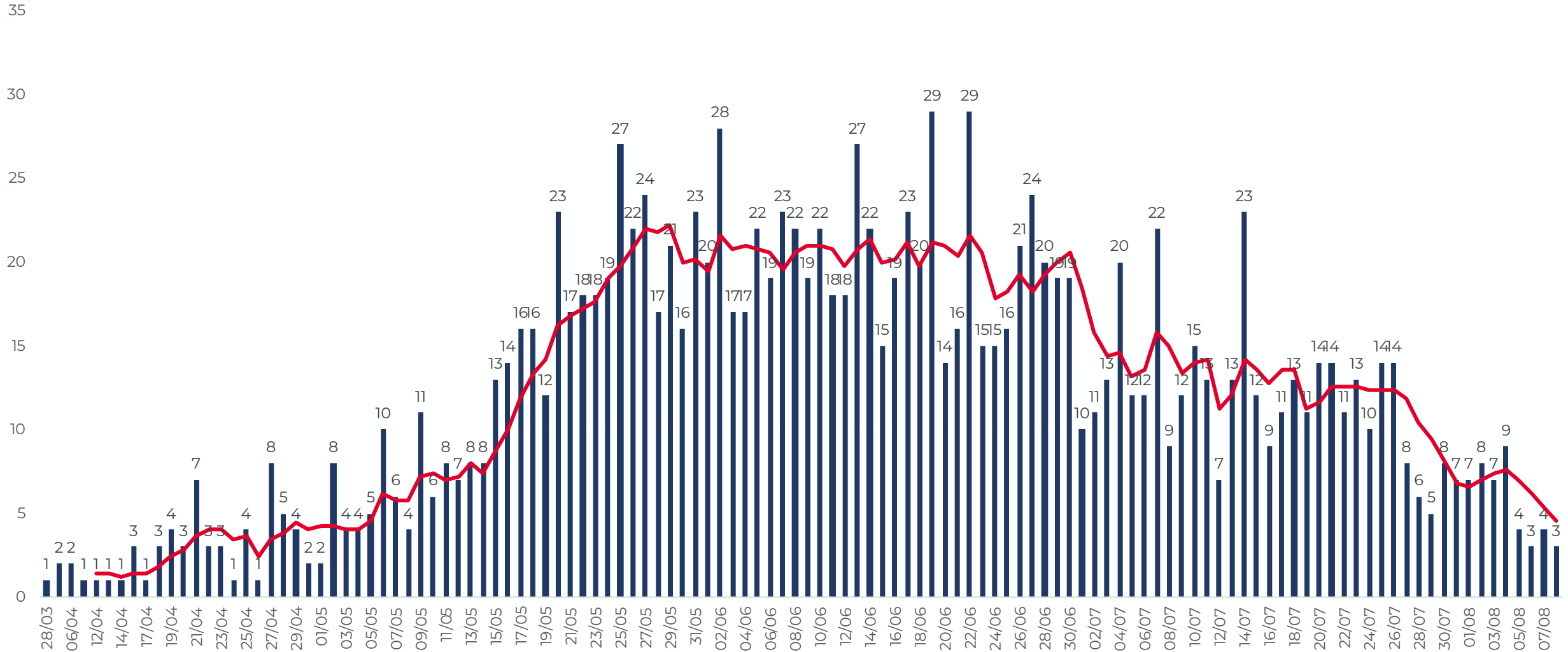
Secretaría
de Salud



GOBIERNO DEL ESTADO DE
GUERRERO
2015 - 2021

**RIESGO
ALTO**

DEFUNCIONES POR FECHA DE OCURRENCIA (CORTE 10-AGO-2020)





**RIESGO
ALTO**

CASOS Y DEFUNCIONES POR GRUPOS DE EDAD

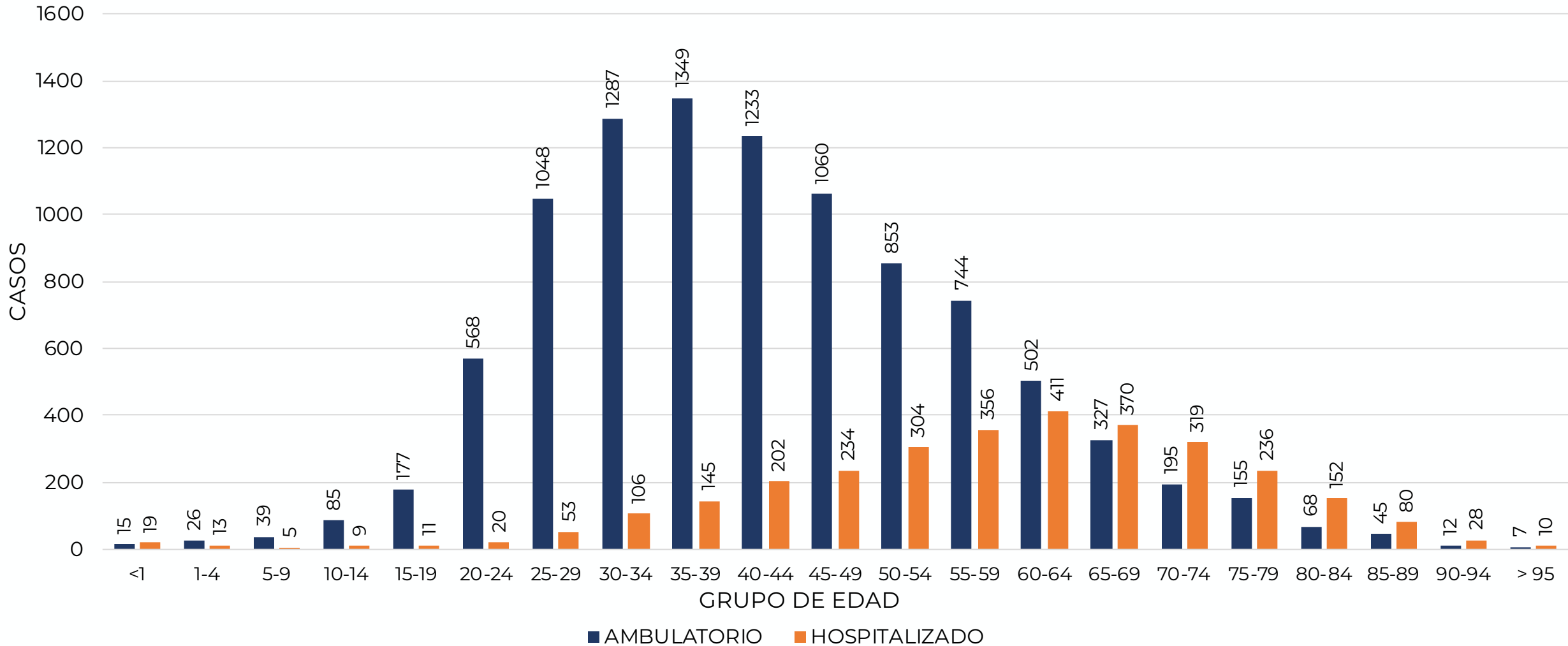
GRUPOS DE EDAD	POSITIVOS		DEFUNCIONES		LETALIDAD POR 100 CASOS
	n	%	n	%	
<25	987	8%	18	1.0%	2%
25 A 59	8,974	70%	494	32%	6%
> 60	2,917	23%	1013	66%	35%
TOTAL	12,878	100%	1,525	100%	12%

TASA DE LETALIDAD= NÚMERO DE DEFUNCIONES *100/ TOTAL DE CASOS POSITIVOS



**RIESGO
ALTO**

CASOS CONFIRMADOS POR TIPO DE PACIENTE Y GRUPO DE EDAD



FUENTE: SINAVE/DGE/SS: Sistema de Vigilancia Epidemiológica de COVID-19 corte de las 20:00 hrs. al 12 de agosto del 2020.



GUERRERO
NOS NECESITA A TODOS



Secretaría
de Salud



GOBIERNO DEL ESTADO DE
GUERRERO
2015 - 2021

**RIESGO
ALTO**



TENDENCIA DE HOSPITALIZACIÓN



INFORMACIÓN DE PACIENTES HOSPITALIZADOS EN TIEMPO REAL (Día a Día)

**RIESGO
ALTO**

TIPO DE PACIENTE	SOSPECHOSOS	CONFIRMADOS	TOTAL
HOSPITALIZADO ESTABLE	78	24	102
HOSPITALIZADO GRAVE	68	35	103
HOSPITALIZADO CRÍTICO (INTUBADO)	14	22	36
TOTAL	160	81	241

CONDICIÓN	SOSPECHOSOS	CONFIRMADOS	TOTAL
DEFUNCIONES ACUMULADAS	0	1,525	1,525

Corte: **13 de agosto de 2020**



GUERRERO
NOS NECESITA A TODOS



Secretaría
de Salud

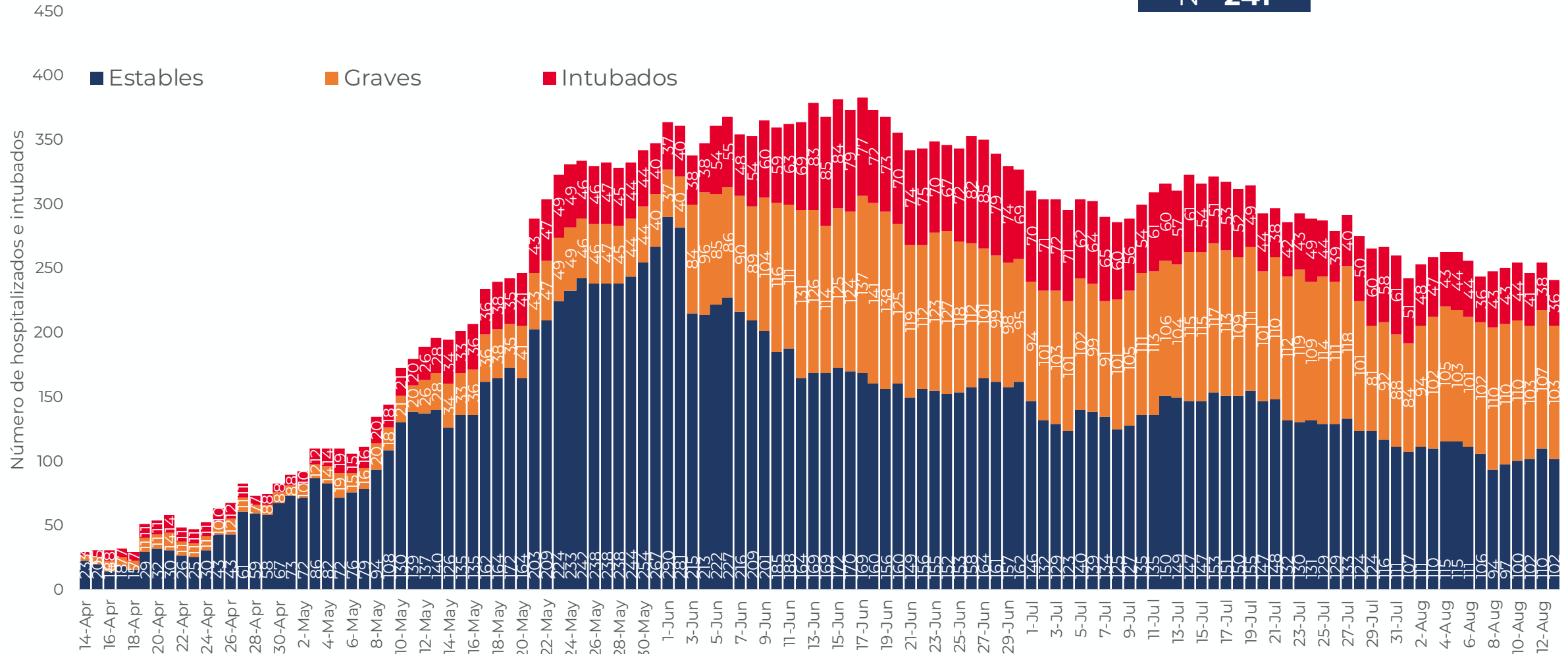


GOBIERNO DEL ESTADO DE
GUERRERO
2015 - 2021

**RIESGO
ALTO**

TENDENCIA DE HOSPITALIZADOS COVID-19

N= 241





GUERRERO
NOS NECESITA A TODOS



Secretaría
de Salud



GOBIERNO DEL ESTADO DE
GUERRERO
2015 - 2021



PORCENTAJE DE OCUPACIÓN HOSPITALARIA



CONCENTRADO SECTORIAL, DISPONIBILIDAD DE CAMAS (13-ago-2020)

**RIESGO
ALTO**

Corte (13-ago-2020)	DESCRIPCIÓN	TOTAL SECTORIAL		
		NÚMERO	OCUPACIÓN	% DE OCUPACIÓN
	CAMAS COVID	824	241 (-14)	29%
	CAMAS NO COVID	829	467 (+10)	56%
	TOTAL	1,653	708	43%

Corte (12-ago-2020)	DESCRIPCIÓN	TOTAL SECTORIAL		
		NÚMERO	OCUPACIÓN	% DE OCUPACIÓN
	CAMAS COVID	824	255	31%
	CAMAS NO COVID	829	457	55%
	TOTAL	1,653	712	43%



**CONCENTRADO REGIONAL (ACAPULCO DE JUÁREZ),
DISPONIBILIDAD DE CAMAS COVID (13-AGO-2020)**

**RIESGO
ALTO**

Nombre del Hospital	COVID			No COVID		
	Camas	Ocupación	%	Camas	Ocupación	%
Acapulco de Juárez (ISSSTE)	31	14	● 45.2%	51	33	● 64.7%
Hospital Naval Acapulco	16	6	● 37.5%	24	8	● 33.3%
Hospital Militar Regional de Acapulco	25	16	● 64.0%	0	0	● 0.0%
HGR No. 1 Vicente Guerrero Acapulco (IMSS)	143	44	● 30.8%	188	157	● 83.5%
HG. de Renacimiento (SSA)	45	7	● 15.6%	25	20	● 80.0%
HG. de Acapulco (SSA)	77	16	● 20.8%	43	32	● 74.4%
CRIT Acapulco	43	0	● 0.0%	0	0	● 0.0%
Total	380	103	● 27.1%	331	250	● 75.5%



**CONCENTRADO REGIONAL (CHILPANCINGO DE LOS BRAVO),
DISPONIBILIDAD DE CAMAS COVID (13-AGO-2020)**

**RIESGO
ALTO**

Nombre del Hospital	COVID			No COVID		
	Camas	Ocupación	%	Camas	Ocupación	%
HG. de Chilpancingo de los Bravo (SSA)	61	25	● 41.0%	104	43	● 41.3%
HGSZMF No. 3 Chilpancingo (IMSS)	14	4	● 28.6%	11	7	● 63.6%
Chilpancingo de los Bravo (ISSSTE)	12	5	● 41.7%	44	10	● 22.7%
Unidad Hospitalaria 6/O. Batallon de Ingenieros	30	7	● 23.3%	0	0	● 0.0%
Hospital Militar Regional de Chilpancingo	30	12	● 40.0%	0	0	● 0.0%
Total	147	53	● 36.1%	159	60	● 37.7%



**CONCENTRADO REGIONAL (ZIHUATANEJO DE AZUETA),
DISPONIBILIDAD DE CAMAS COVID (13-AGO-2020)**

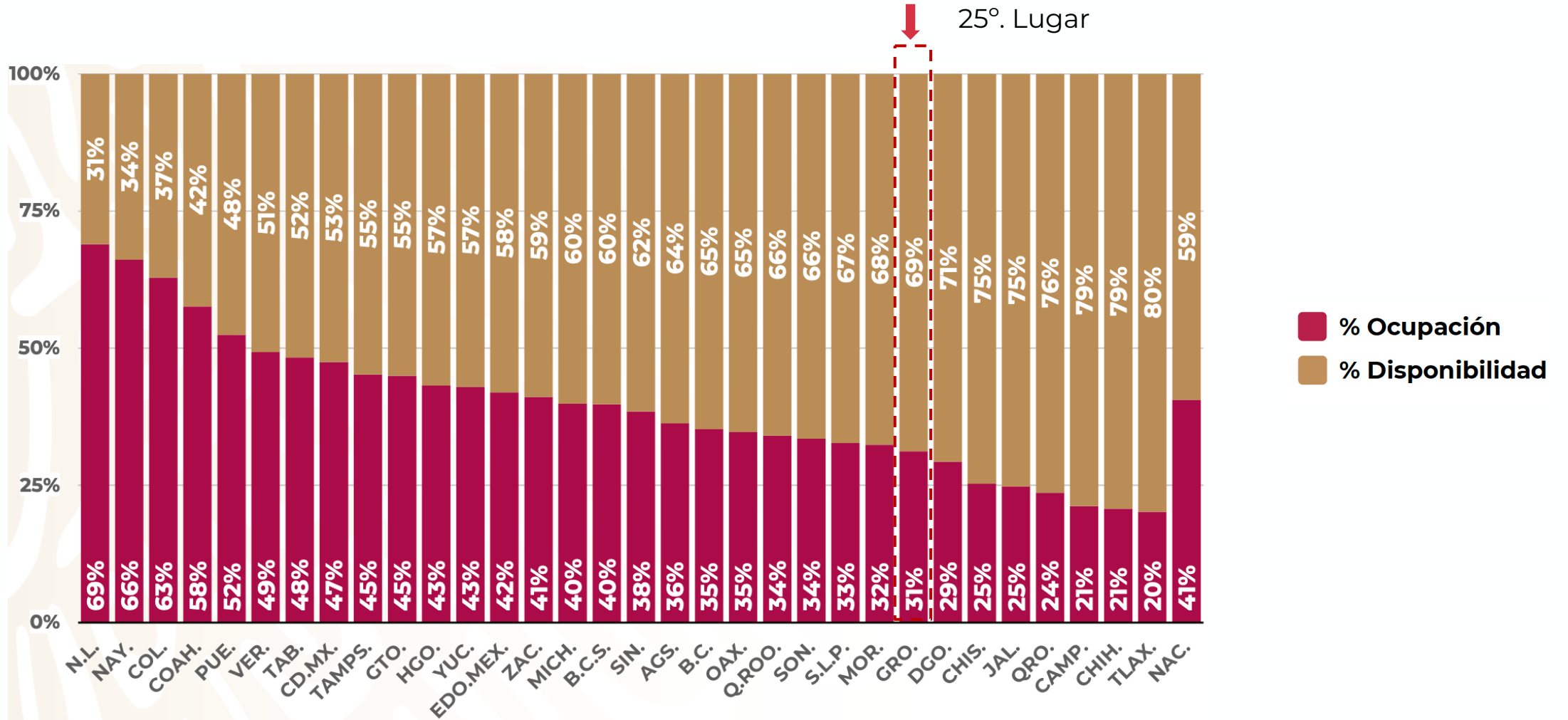
**RIESGO
ALTO**

Nombre del Hospital	COVID			No COVID		
	Camas	Ocupación	%	Camas	Ocupación	%
HG. de Zihuatanejo (SSA)	53	7	● 13.2%	42	26	● 61.9%
HGZMF No. 8 Zihuatanejo (IMSS)	12	7	● 58.3%	34	4	● 11.8%
Total	65	14	● 21.5%	76	30	● 39.5%



**RIESGO
ALTO**

DISPONIBILIDAD CAMAS HOSPITALIZACIÓN GENERAL (12-ago-2020)





**RIESGO
ALTO**

DISPONIBILIDAD CAMAS CON VENTILADOR (12-ago-2020)

