



**GUERRERO**  
NOS NECESITA A TODOS



Secretaría  
**de Salud**



GOBIERNO DEL ESTADO DE  
**GUERRERO**  
2015 - 2021

# 353 TRANSMISIONES



**SEMÁFORO  
AMARILLO**

**RIESGO MEDIO  
DE CONTAGIO  
COVID-19**

**EVOLUCIÓN DIARIA**  
**#ServirSinLímites**

13 DE ABRIL DE 2021



**GUERRERO**  
NOS NECESITA A TODOS



Secretaría  
**de Salud**



GOBIERNO DEL ESTADO DE  
**GUERRERO**  
2015 - 2021

**RIESGO  
MEDIO**

## PANORAMA NACIONAL (12-Abr-2021)

COVID-19, México: Tasa de incidencia de casos acumulados por Entidad Federativa de Residencia.



**2,281,840**

Confirmados

**437,032**

Sospechosos totales

**3,560,695**

Negativos

**209,702**

Defunciones

**6,279,527**

Personas notificadas

**23,915**

Activos

La variable de asociación y dictaminación clínica - epidemiológica, se incorporó al estudio epidemiológico de caso sospechoso de enfermedad respiratoria viral y a la vigilancia epidemiológica, con el objetivo de tener un mejor acercamiento al comportamiento de la epidemia en el país.

Cierre con corte a las 09:00hrs, 12 de abril de 2021

Fuente: Plataforma SISVER, SINAVE, DGE, SSA.

\* Tasa por 100k habitantes de casos acumulados.



**GUERRERO**  
NOS NECESITA A TODOS



Secretaría  
**de Salud**



GOBIERNO DEL ESTADO DE  
**GUERRERO**  
2015 - 2021

**SEMÁFORO DE RIESGO EPIDÉMICO**  
(Del 12 al 25 de abril de 2021)

**RIESGO  
MEDIO**

**SE 15**



**0 estados**

**5 estados**

**19 estados**

**8 estados**



**MÁXIMO**



**ALTO**



**MEDIO**

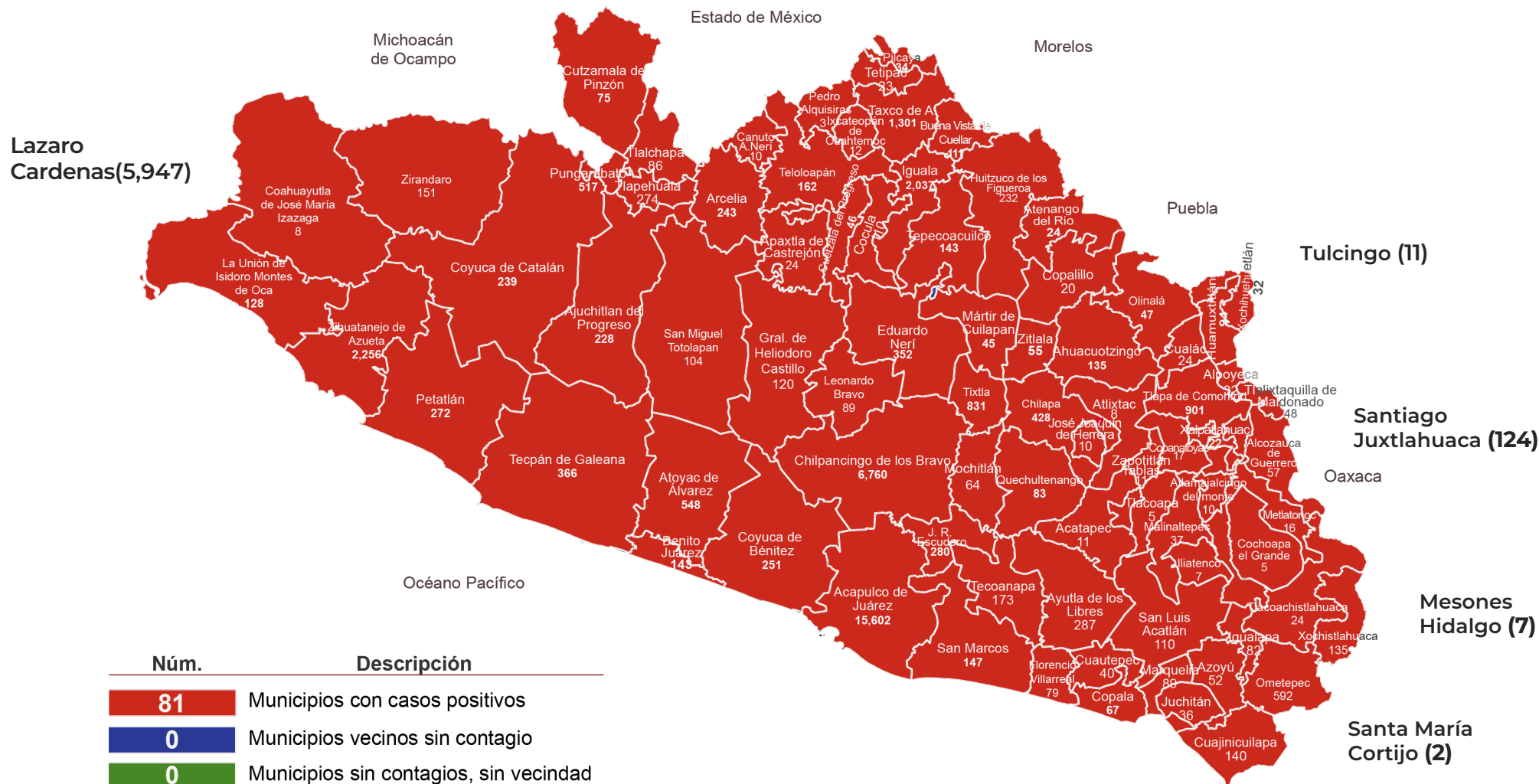


**BAJO**



**RIESGO  
MEDIO**

**PANORAMA ESTATAL (13-Abr-2021)**



**38,474**

Total de casos CONFIRMADOS

**2,739**

Total de casos SOSPECHOSOS

**39,362**

Total de casos NEGATIVOS

**4,175**

Total de DEFUNCIONES

**80,575**

Total de estudios realizados

**29,484**

Total de Recuperados

**529**

Total de Casos activos

Lazaro  
Cardenas(5,947)

Puebla

Tulcingo (11)

Santiago  
Juxtlahuaca (124)

Oaxaca

Mesones  
Hidalgo (7)

Santa María  
Cortijo (2)



**GUERRERO**  
NOS NECESITA A TODOS




Secretaría  
**de Salud**



GOBIERNO DEL ESTADO DE  
**GUERRERO**  
2015 - 2021

**RIESGO  
MEDIO**



# DETECCIÓN DE CASOS NUEVOS



**GUERRERO**  
NOS NECESITA A TODOS



Secretaría  
**de Salud**



GOBIERNO DEL ESTADO DE  
**GUERRERO**  
2015 - 2021

**RIESGO  
MEDIO**

# EVOLUCIÓN DE CASOS NUEVOS NIVEL NACIONAL (12-Abr-2021)

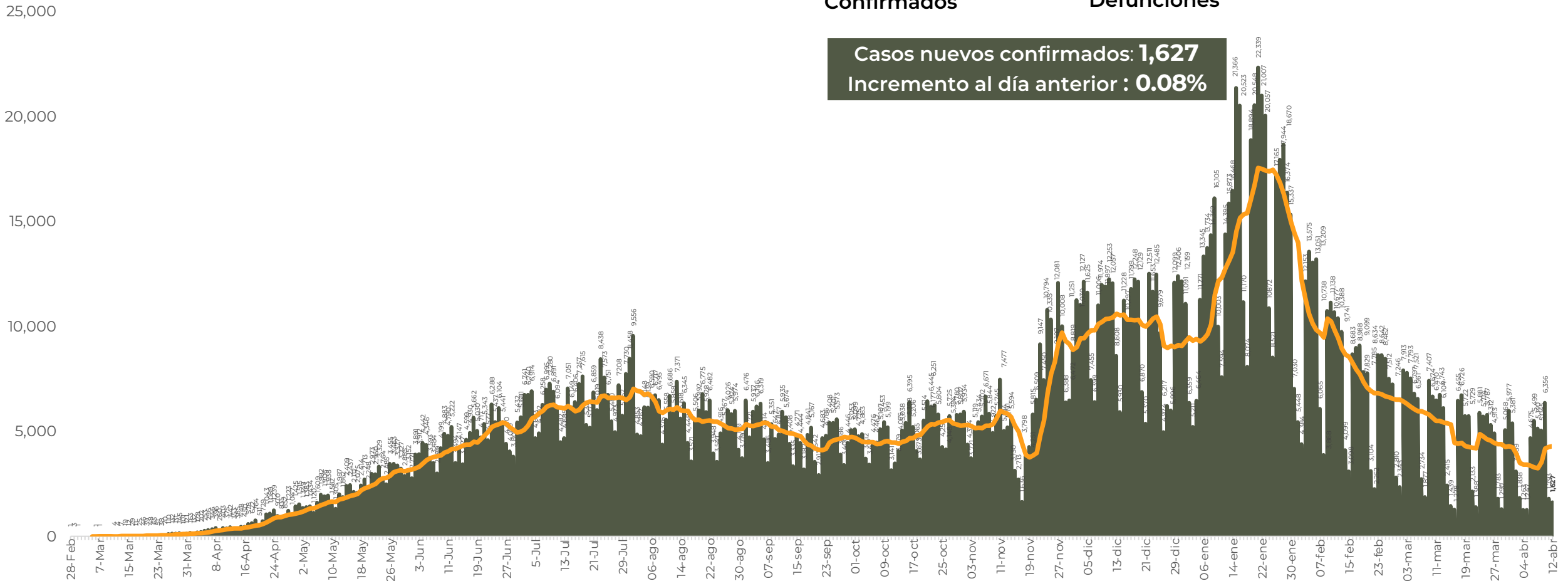
**2,281,840**

Confirmados

**209,702**

Defunciones

Casos nuevos confirmados: **1,627**  
Incremento al día anterior : **0.08%**



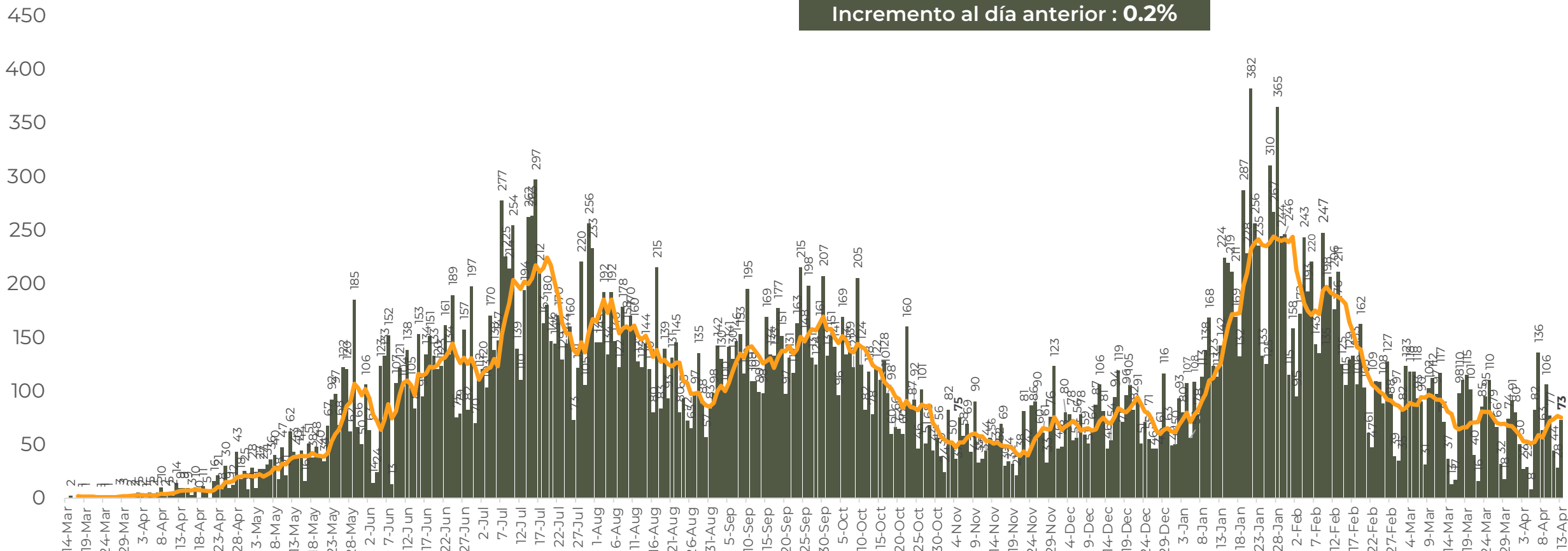


**RIESGO  
MEDIO**

## REGISTRO DIARIO DE CASOS POSITIVOS (13-Abr-2021)

**N= 38,474**

Casos nuevos confirmados: **73**  
Incremento al día anterior : **0.2%**

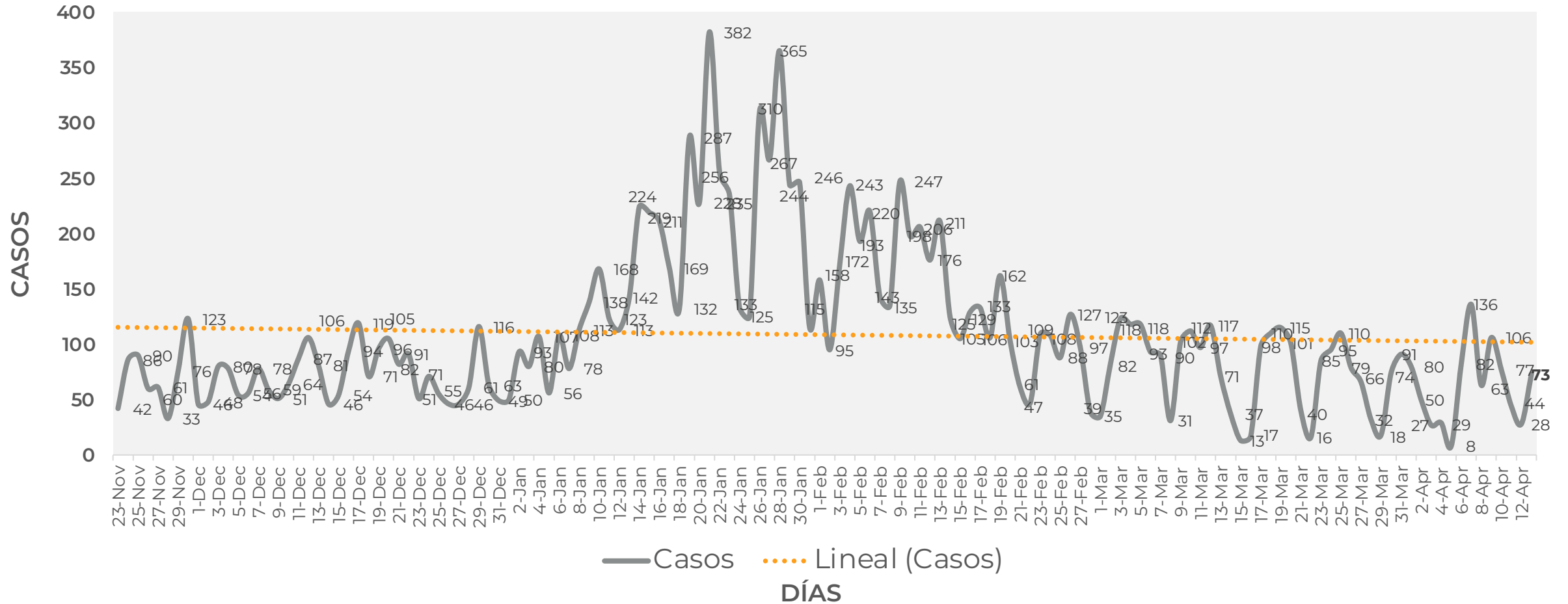


FUENTE: SINAVE/DGE/SS: Sistema de Vigilancia Epidemiológica de COVID-19 corte de las 08:00 hrs. al 13 de abril del 2021.



## COMPORTAMIENTO ESTATAL DE REGISTRO DIARIO DE CASOS POSITIVOS (Del 23 de Noviembre al 13 de abril 2021)

**RIESGO  
MEDIO**





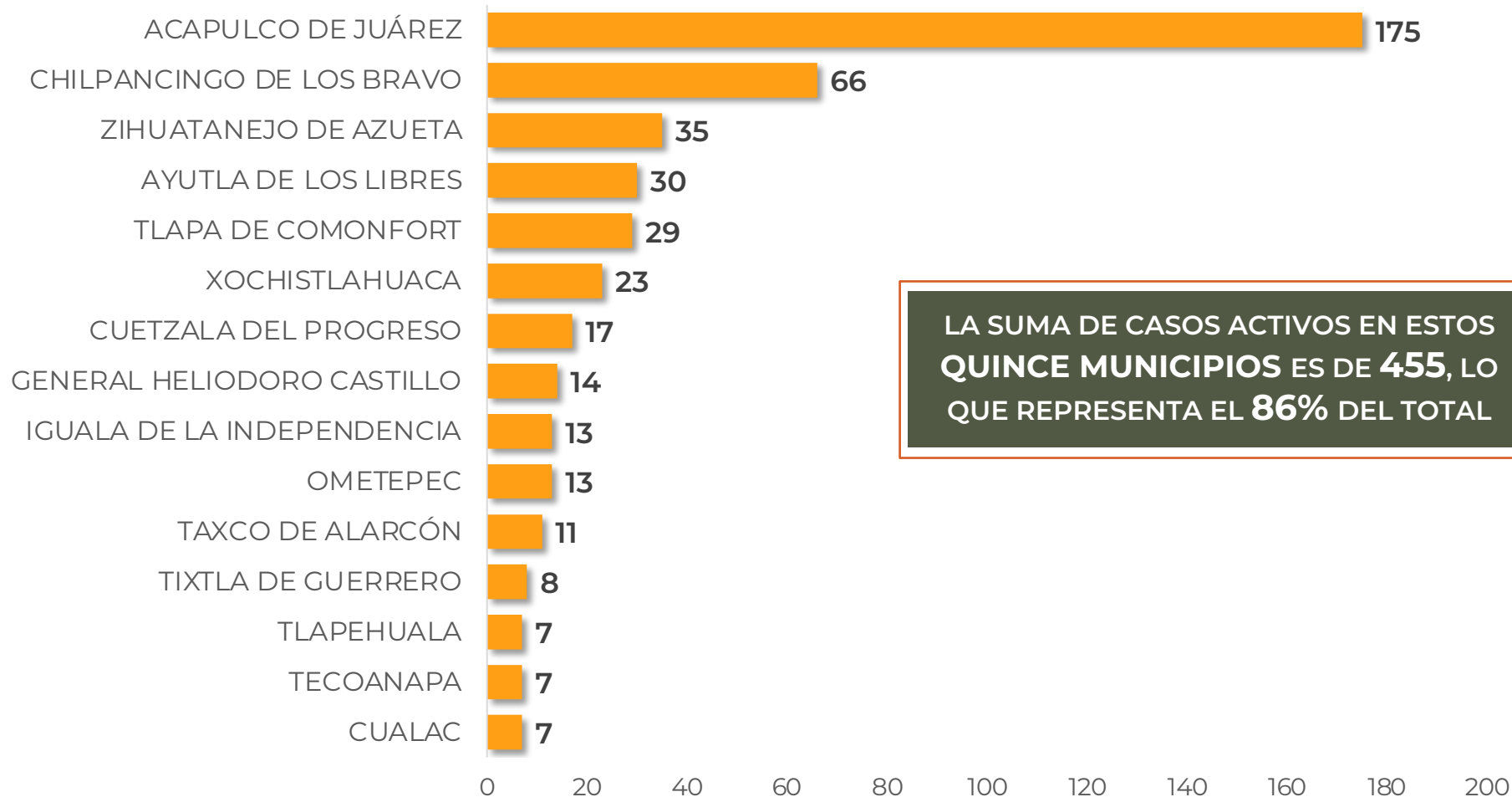


## DISTRIBUCIÓN DE MUNICIPIOS CON MAYOR NÚMERO DE CASOS ACTIVOS (Del 30 de marzo al 12 de abril 2021)

**RIESGO  
MEDIO**

**N=529**

Activos en los últimos 14 días

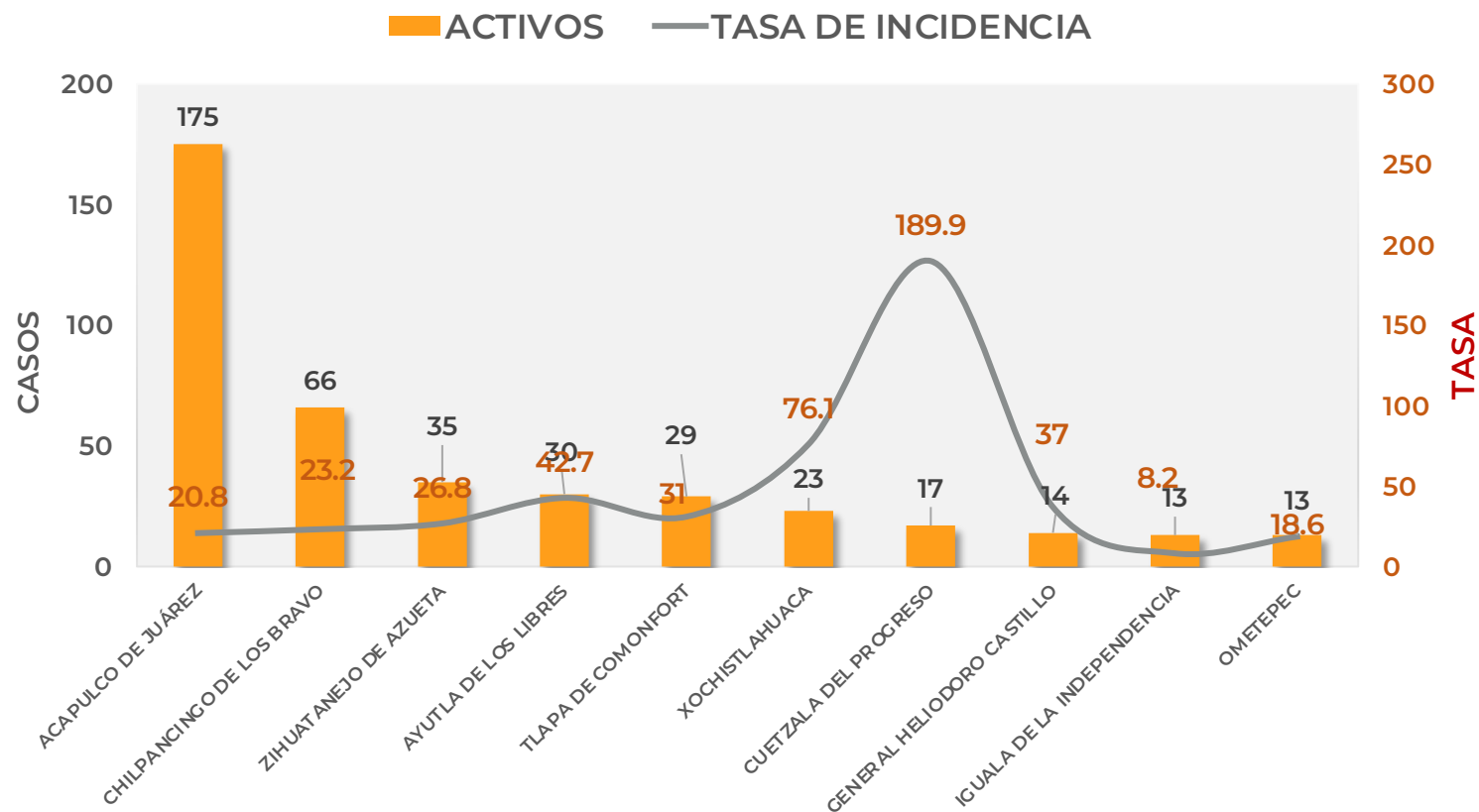




## TASA DE INCIDENCIA DE CASOS ACTIVOS (Del 30 de marzo al 12 de abril 2021)

**RIESGO  
MEDIO**

No. PROG.	MUNICIPIO	ACTIVOS	TASA DE INCIDENCIA
1	ACAPULCO DE JUÁREZ	175	20.8
2	CHILPANCINGO DE LOS BRAVO	66	23.2
3	ZIHUATANEJO DE AZUETA	35	26.8
4	AYUTLA DE LOS LIBRES	30	42.7
5	TLAPA DE COMONFORT	29	31
6	XOCHISTLAHUACA	23	76.1
7	CUETZALA DEL PROGRESO	17	189.9
8	GENERAL HELIODORO CASTILLO	14	37
9	IGUALA DE LA INDEPENDENCIA	13	8.2
10	OMETEPEC	13	18.6



TASA DE INCIDENCIA= CASOS x 100,000 / POBLACION\*

\*Población: Inegi 2019(POBLACIÓN UTILIZADA POR EL NIVEL FEDERAL )



**GUERRERO**  
NOS NECESITA A TODOS



Secretaría  
**de Salud**



GOBIERNO DEL ESTADO DE  
**GUERRERO**  
2015 - 2021

# TASA DE INCIDENCIA DE CASOS ACTIVOS ESTIMADOS COMPARATIVO POR ENTIDAD FEDERATIVA (23/ene - 05/abr - 12/abr de 2021)

**RIESGO  
MEDIO**

Fecha: 23 de enero 2021

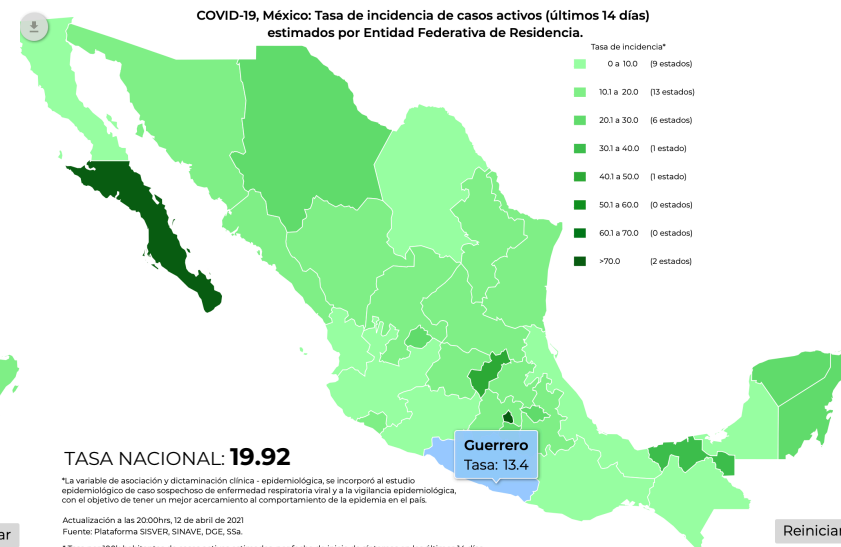
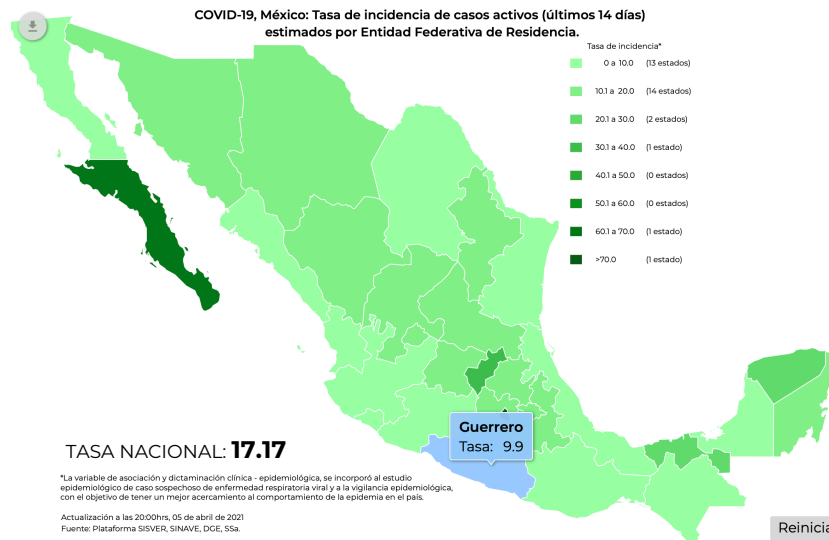
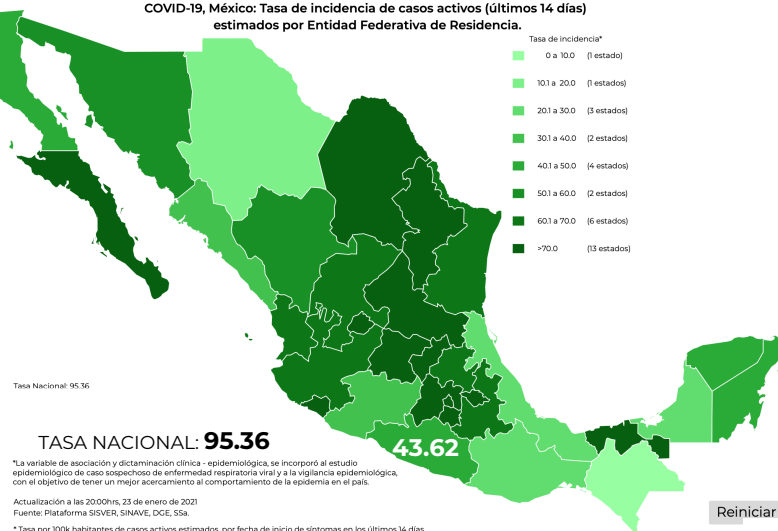
Fecha: 05 de abril 2021

Fecha: 12 de abril 2021

COVID-19, México: Tasa de incidencia de casos activos (últimos 14 días) estimados por Entidad Federativa de Residencia.

COVID-19, México: Tasa de incidencia de casos activos (últimos 14 días) estimados por Entidad Federativa de Residencia.

COVID-19, México: Tasa de incidencia de casos activos (últimos 14 días) estimados por Entidad Federativa de Residencia.



Tasa Nacional: **95.36**  
Tasa Estatal: **43.62**

Tasa Nacional: **17.17**  
Tasa Estatal: **9.9**

Tasa Nacional: **19.92**  
Tasa Estatal: **13.4**

TASA ESTIMADA DE INCIDENCIA= (TOTAL DE ESTIMADOS X 100,000 / POBLACIÓN TOTAL)



**GUERRERO**  
NOS NECESITA A TODOS




Secretaría  
**de Salud**



GOBIERNO DEL ESTADO DE  
**GUERRERO**  
2015 - 2021

**RIESGO  
MEDIO**

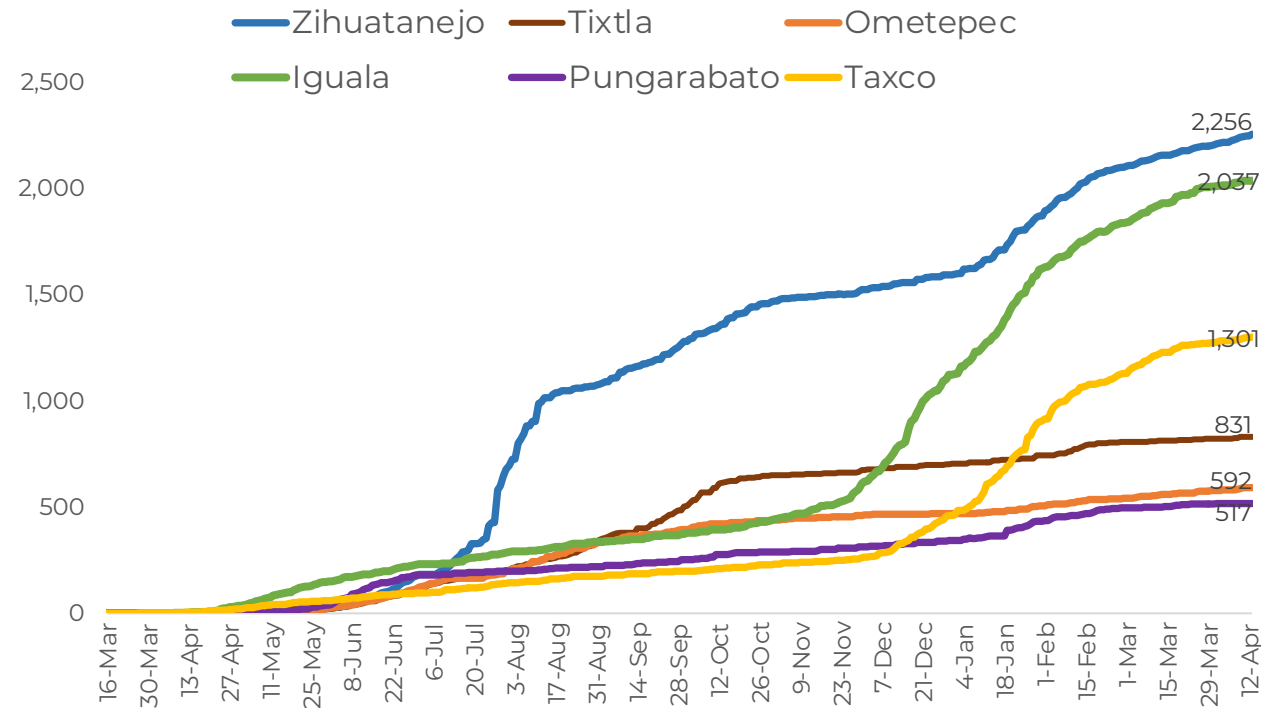
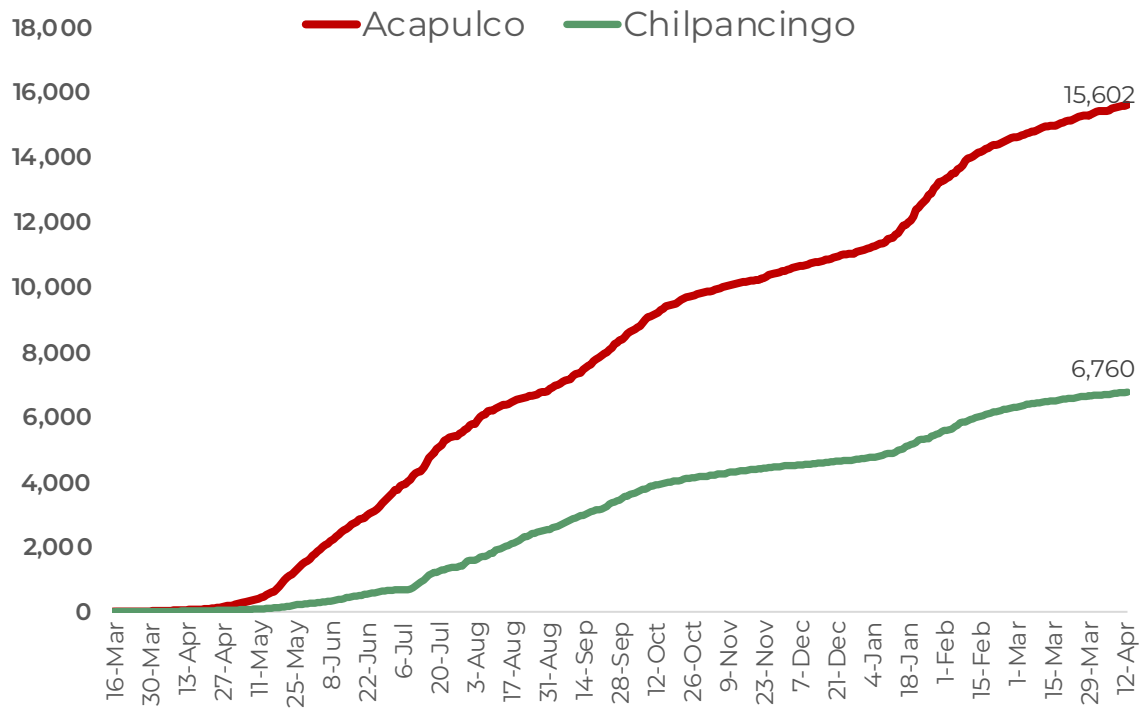


# TENDENCIA DE OCURRENCIA DE CASOS



## CASOS POSITIVOS DE MUNICIPIOS PRIORITARIOS (CORTE 13-Abr-2021)

**RIESGO  
MEDIO**





**GUERRERO**  
NOS NECESITA A TODOS




Secretaría  
**de Salud**



GOBIERNO DEL ESTADO DE  
**GUERRERO**  
2015 - 2021

**RIESGO  
MEDIO**



# TENDENCIA DE HOSPITALIZACIÓN



**GUERRERO**  
NOS NECESITA A TODOS



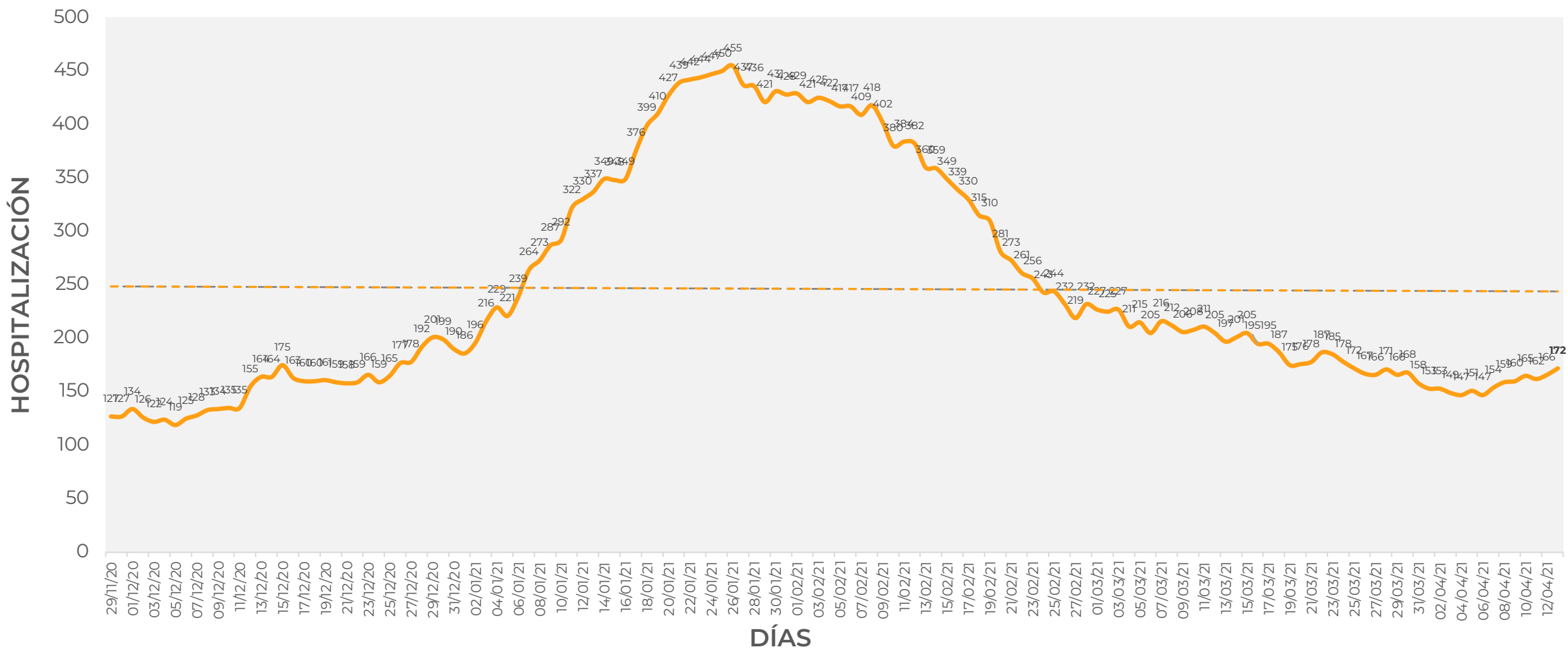
Secretaría  
**de Salud**



GOBIERNO DEL ESTADO DE  
**GUERRERO**  
2015 - 2021

## COMPORTAMIENTO ESTATAL DE HOSPITALIZACIÓN EN TIEMPO REAL DÍA A DÍA (Del 29 de Noviembre al 13 de abril 2021)

**RIESGO  
MEDIO**





**GUERRERO**  
NOS NECESITA A TODOS



Secretaría  
**de Salud**

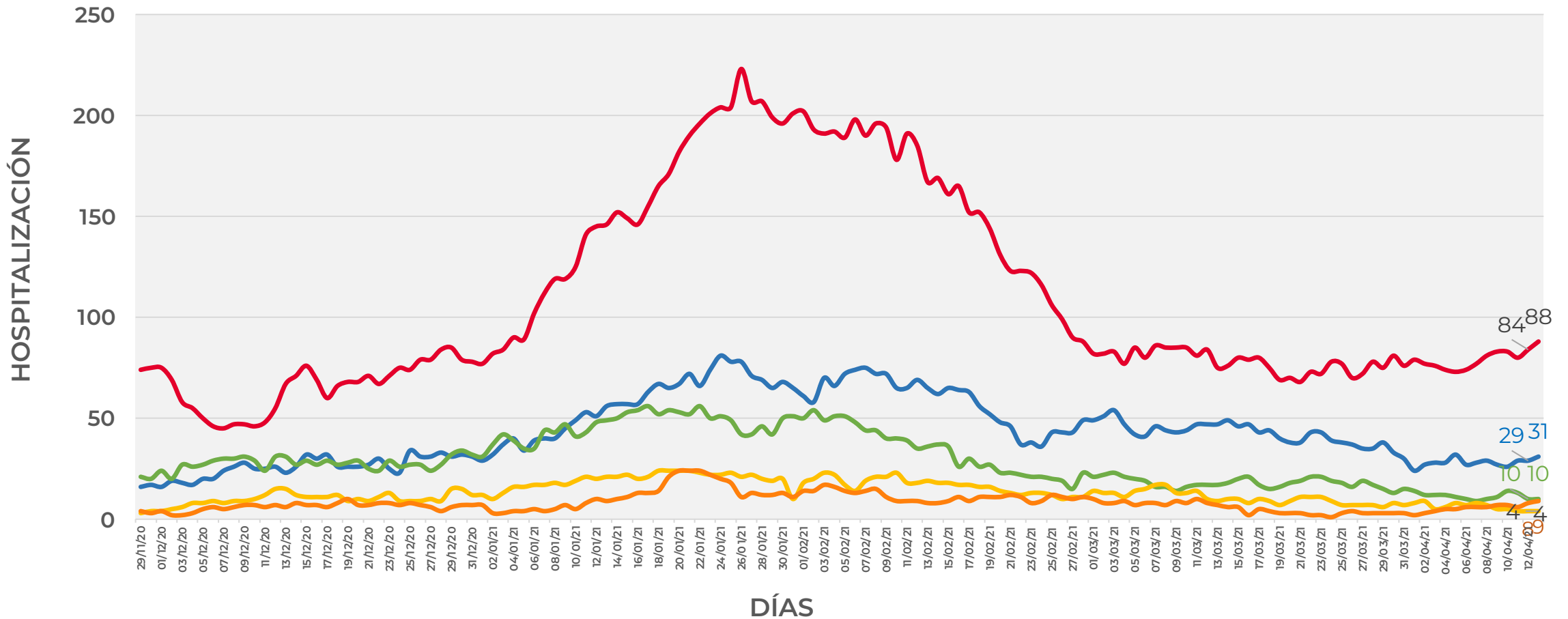


GOBIERNO DEL ESTADO DE  
**GUERRERO**  
2015 - 2021

# COMPORTAMIENTO MUNICIPAL DE HOSPITALIZACIÓN EN TIEMPO REAL DÍA A DÍA (Del 29 de Noviembre al 13 de abril 2021)

**RIESGO MEDIO**

— ACAPULCO — CHILPANCINGO — IGUALA — TAXCO — ZIHUATANEJO







**GUERRERO**  
NOS NECESITA A TODOS



Secretaría  
**de Salud**



GOBIERNO DEL ESTADO DE  
**GUERRERO**  
2015 - 2021

## ESTADO DE SALUD DE PACIENTES HOSPITALIZADOS TIEMPO REAL (Día a Día)

**RIESGO  
MEDIO**

ESTATUS	TOTAL
HOSPITALIZADO ESTABLE	18
HOSPITALIZADO GRAVE	120
HOSPITALIZADO CRÍTICO (INTUBADO)	34
<b>TOTAL</b>	<b>172</b>

Corte: **13 de abril de 2021**



**GUERRERO**  
NOS NECESITA A TODOS



Secretaría  
**de Salud**

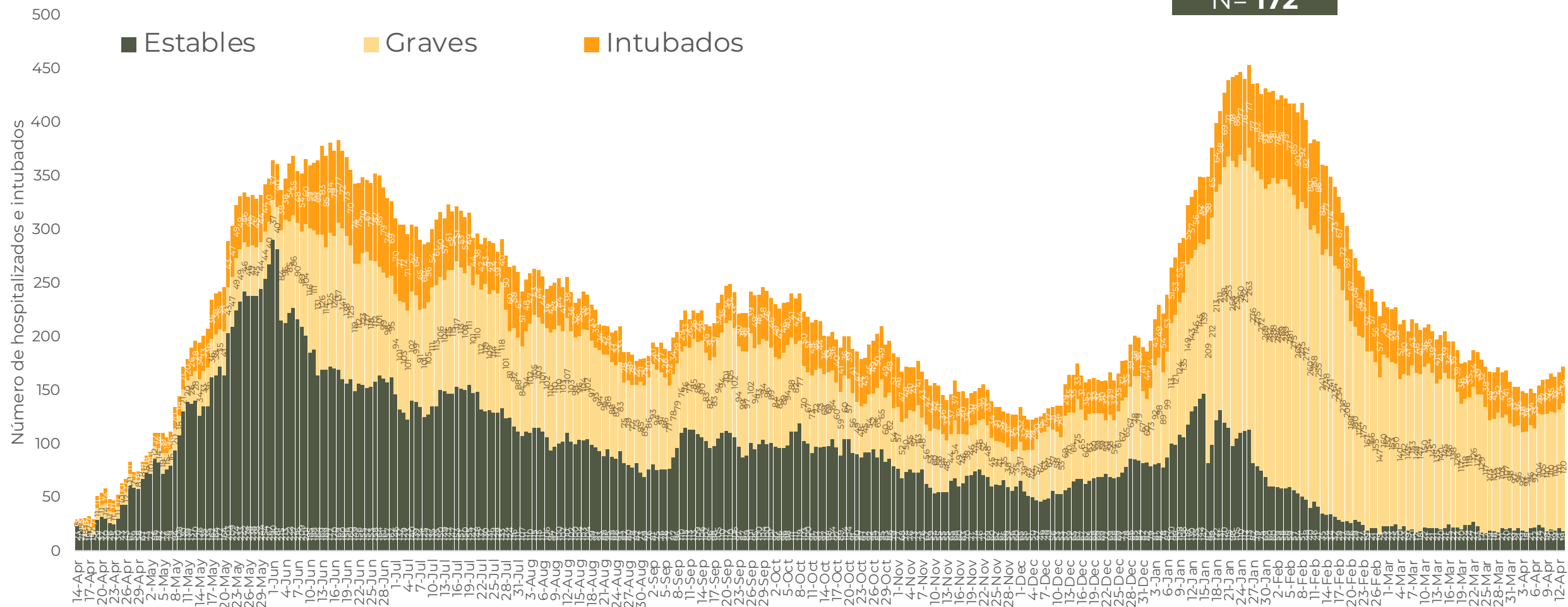


GOBIERNO DEL ESTADO DE  
**GUERRERO**  
2015 - 2021

**RIESGO  
MEDIO**

## TENDENCIA DE HOSPITALIZADOS COVID-19

**N= 172**





**GUERRERO**  
NOS NECESITA A TODOS




Secretaría  
**de Salud**



GOBIERNO DEL ESTADO DE  
**GUERRERO**  
2015 - 2021

**RIESGO  
MEDIO**



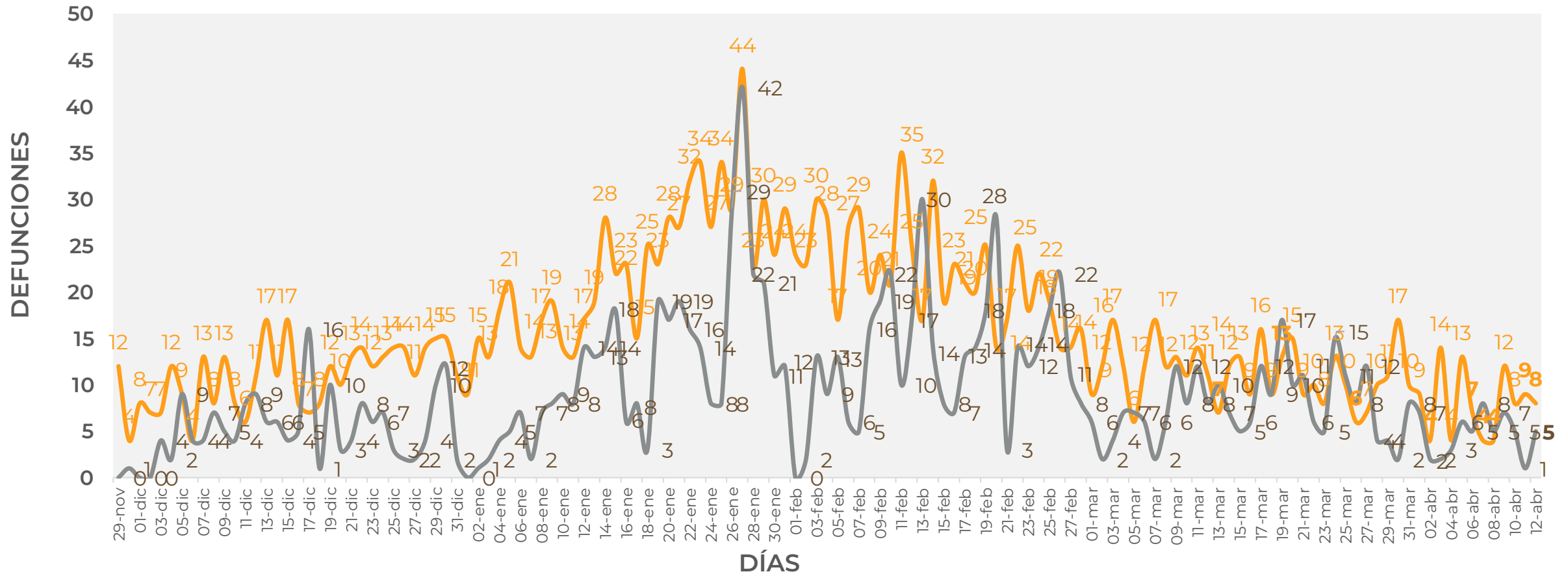
# TENDENCIA DE DEFUNCIONES



# COMPORTAMIENTO ESTATAL DE DEFUNCIONES EN TIEMPO REAL DÍA A DÍA VS PLATAFORMA (Del 29 de Noviembre al 12 de abril 2021)

**RIESGO MEDIO**

— TIEMPO REAL — PLATAFORMA





**GUERRERO**  
NOS NECESITA A TODOS



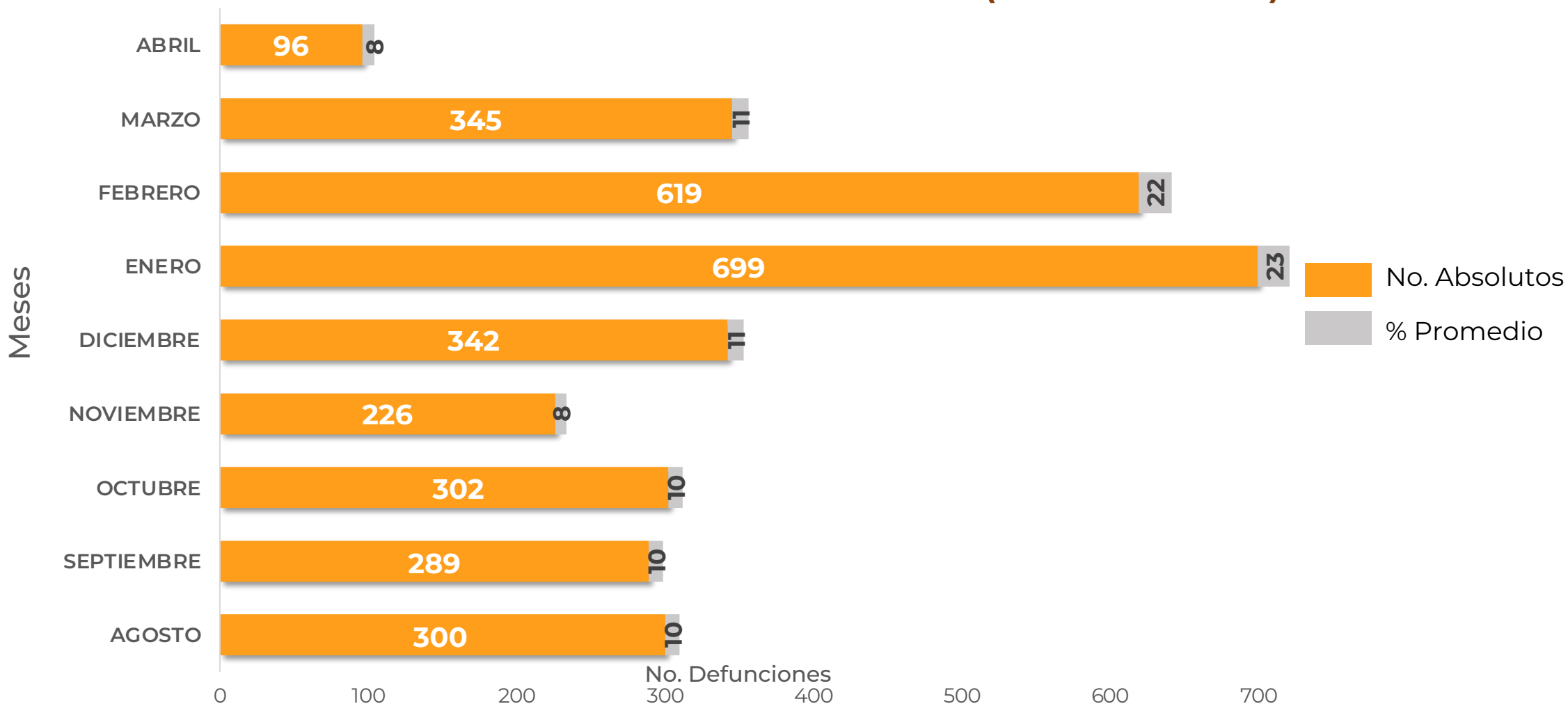
Secretaría  
**de Salud**



GOBIERNO DEL ESTADO DE  
**GUERRERO**  
2015 - 2021

## COMPARATIVO DE LAS DEFUNCIONES POR MES NÚMEROS ABSOLUTOS VS PORCENTAJE DEL DÍA A DÍA (Corte: 12 Abr-2021)

**RIESGO  
MEDIO**



FUENTE: SINAVE/DGE/SS: Sistema de Vigilancia Epidemiológica de COVID-19 corte de las 20:00 hrs. al 12 de abril de 2021.



## DEFUNCIONES NOTIFICADAS POR FECHA DE REGISTRO (CORTE 12-Abr-2021)

**RIESGO  
MEDIO**

### DEFUNCIONES NOTIFICADAS POR MES

MES	NÚMERO
<b>ABRIL</b>	<b>5</b>
MARZO	0
FEBRERO	0
ENERO	0
DICIEMBRE	0
NOVIEMBRE	0
OCTUBRE	0
SEPTIEMBRE	0
AGOSTO	0
JULIO	0
JUNIO	0
MAYO	0
ABRIL	0
<b>TOTAL DEFUNCIONES</b>	<b>5</b>

### DEFUNCIONES ABRIL POR FECHA

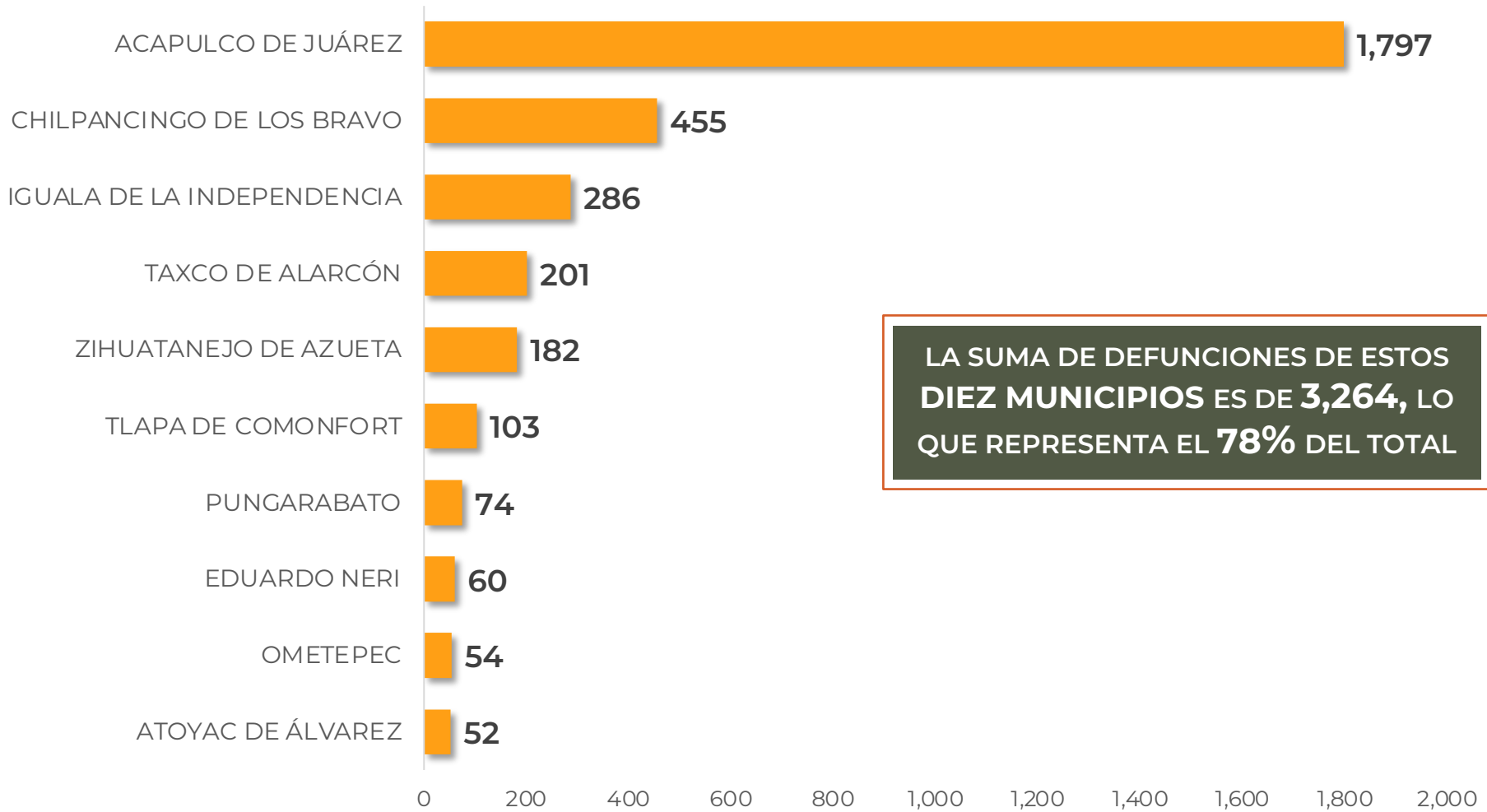
No. Prog.	FECHA	NÚMERO
1	11/04/21	2
1	10/04/21	3
<b>TOTAL DEFUNCIONES</b>		<b>5</b>



**RIESGO  
MEDIO**

## MUNICIPIOS CON MAYOR NÚMERO DE DEFUNCIONES (CORTE 12-Abr-2021)

**N=4,175**



LA SUMA DE DEFUNCIONES DE ESTOS DIEZ MUNICIPIOS ES DE **3,264**, LO QUE REPRESENTA EL **78%** DEL TOTAL

FUENTE: SINAVE/DGE/SS: Sistema de Vigilancia Epidemiológica de COVID-19 corte de las 20:00 hrs. al 12 de abril del 2021.



**GUERRERO**  
NOS NECESITA A TODOS




Secretaría  
**de Salud**



GOBIERNO DEL ESTADO DE  
**GUERRERO**  
2015 - 2021

**RIESGO  
MEDIO**



# PORCENTAJE DE OCUPACIÓN HOSPITALARIA





## CONCENTRADO SECTORIAL, DISPONIBILIDAD DE CAMAS (13-Abr-2021)

**RIESGO  
MEDIO**

Corte (13-Abr-2021)	DESCRIPCIÓN	TOTAL SECTORIAL		
		NÚMERO	OCUPACIÓN	% DE OCUPACIÓN
	<b>CAMAS COVID</b>	740	<b>172</b> (+6)	23%
	<b>CAMAS NO COVID</b>	867 (+2)	<b>565</b> (+34)	65%
	<b>TOTAL</b>	1,607	<b>737</b>	46%

Corte (12-Abr-2021)	DESCRIPCIÓN	TOTAL SECTORIAL		
		NÚMERO	OCUPACIÓN	% DE OCUPACIÓN
	<b>CAMAS COVID</b>	740	<b>166</b>	22%
	<b>CAMAS NO COVID</b>	865	<b>531</b>	61%
	<b>TOTAL</b>	1,605	<b>697</b>	43%



**RIESGO  
MEDIO**

## DISPONIBILIDAD CAMAS HOSPITALIZACIÓN GENERAL (12-Abr-2021)

### COVID-19 México: disponibilidad de camas para hospitalización general

Entidades



Sin cambio **0** más de 70%

Sin cambio **0** entre 50% y 69%

**1** entre 30% y 49%

**31** menos de 30%

**16%**  
Ocupación nacional  
(sin cambio)

**23%**  
Ocupación guerrero

**30,593** camas totales

**25,627** camas disponibles

**4,966** camas ocupadas



**RIESGO  
MEDIO**

## DISPONIBILIDAD CAMAS CON VENTILADOR (12-Abr-2021)

### COVID-19 México: disponibilidad de camas para hospitalización con ventilador

Entidades



Sin cambio

**0** más de 70%

Sin cambio

**0** entre 50% y 69%

**3** entre 30% y 49%

**29** menos de 30%

**10,228** camas totales

**8,297** camas disponibles

**1,931** Camas ocupadas

**19%**

Ocupación nacional  
(sin cambio)

**15%**

Ocupación guerrero