




**GUERRERO**  
NOS NECESITA A TODOS



Secretaría  
**de Salud**



GOBIERNO DEL ESTADO DE  
**GUERRERO**  
2015 - 2021



SE M Á F O R O  
**NARANJA**  
RIESGO ALTO  
DE CONTAGIO  
**COVID-19**

**EVOLUCIÓN DIARIA**

12 de septiembre de 2021



## PANORAMA NACIONAL (11-Sep-2021)

**RIESGO  
ALTO**

COVID-19, México: Tasa de incidencia de casos acumulados por Entidad Federativa de Residencia.



**3,506,743**

**Confirmados**

**504,612**

**Sospechosos totales**

**6,170,322**

**Negativos**

**267,524**

**Defunciones**

**10,181,677**

**Personas notificadas**

**91,532**

**Activos**

La variable de asociación y dictaminación clínica - epidemiológica, se incorporó al estudio epidemiológico de caso sospechoso de enfermedad respiratoria viral y a la vigilancia epidemiológica, con el objetivo de tener un mejor acercamiento al comportamiento de la epidemia en el país.

Cierre con corte a las 09:00hrs, 11 de septiembre de 2021

Fuente: Plataforma SISVER, SINAVE, DGE, SSa.

\* Tasa por 100k habitantes de casos acumulados.



**GUERRERO**  
NOS NECESITA A TODOS



Secretaría  
**de Salud**



GOBIERNO DEL ESTADO DE  
**GUERRERO**  
2015 - 2021

**SEMÁFORO DE RIESGO EPIDÉMICO**  
(Del 06 al 19 de septiembre de 2021)

**RIESGO  
ALTO**

**SE 37**



**0 estados**

**17 estados**

**13 estados**

**2 estados**



**MÁXIMO**



**ALTO**



**MEDIO**



**BAJO**





## PANORAMA ESTATAL (12-Sep-2021)

**RIESGO  
ALTO**

**72,179**

Total de casos CONFIRMADOS

**3,531**

Total de casos SOSPECHOSOS

**81,179**

Total de casos NEGATIVOS

**5,803**

Total de DEFUNCIONES

**156,889**

Total de estudios realizados

**58,804**

Total de Recuperados

**1,321**

Total de Casos activos



Santa María  
Cortijo (2)





**GUERRERO**  
NOS NECESITA A TODOS




Secretaría  
**de Salud**



GOBIERNO DEL ESTADO DE  
**GUERRERO**  
2015 - 2021

**RIESGO  
ALTO**



# **DETECCIÓN DE CASOS NUEVOS**



**GUERRERO**  
NOS NECESITA A TODOS



Secretaría  
**de Salud**



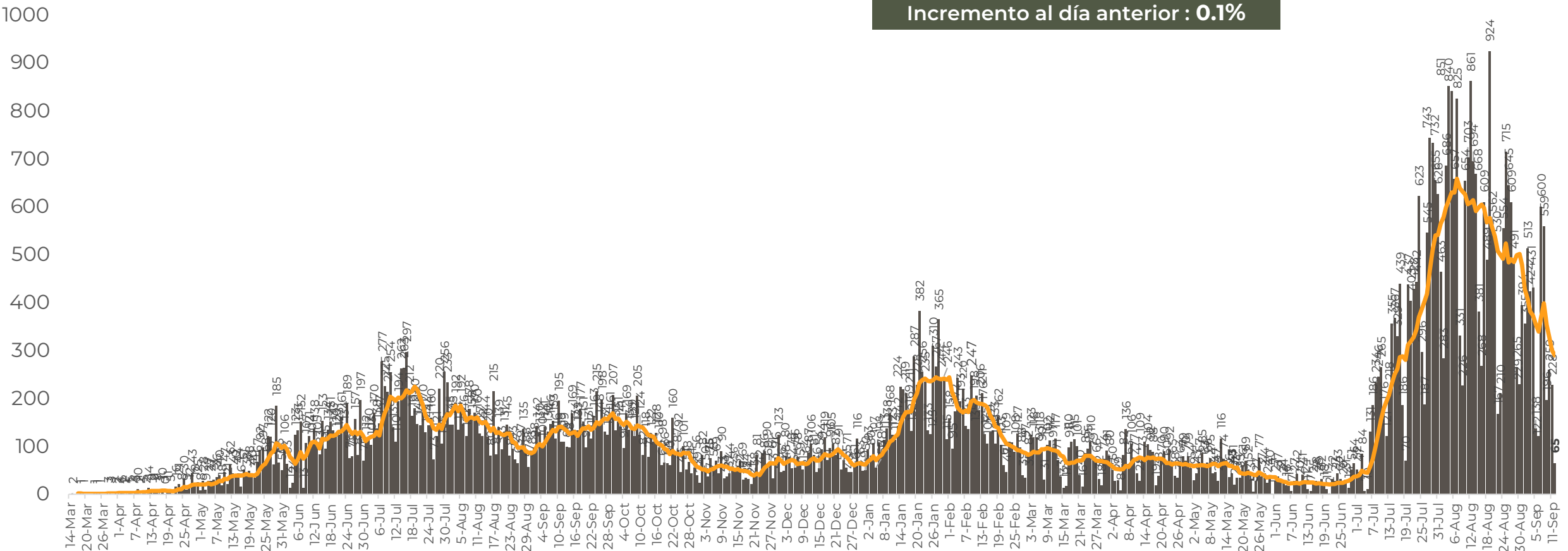
GOBIERNO DEL ESTADO DE  
**GUERRERO**  
2015 - 2021

**RIESGO  
ALTO**

## REGISTRO DIARIO DE CASOS POSITIVOS (12-Sep-2021)

**N= 72,179**

Casos nuevos confirmados: **65**  
Incremento al día anterior : **0.1%**



FUENTE: SINAVE/DGE/SS: Sistema de Vigilancia Epidemiológica de COVID-19 corte de las 08:00 hrs. al 12 de septiembre del 2021.



**GUERRERO**  
NOS NECESITA A TODOS



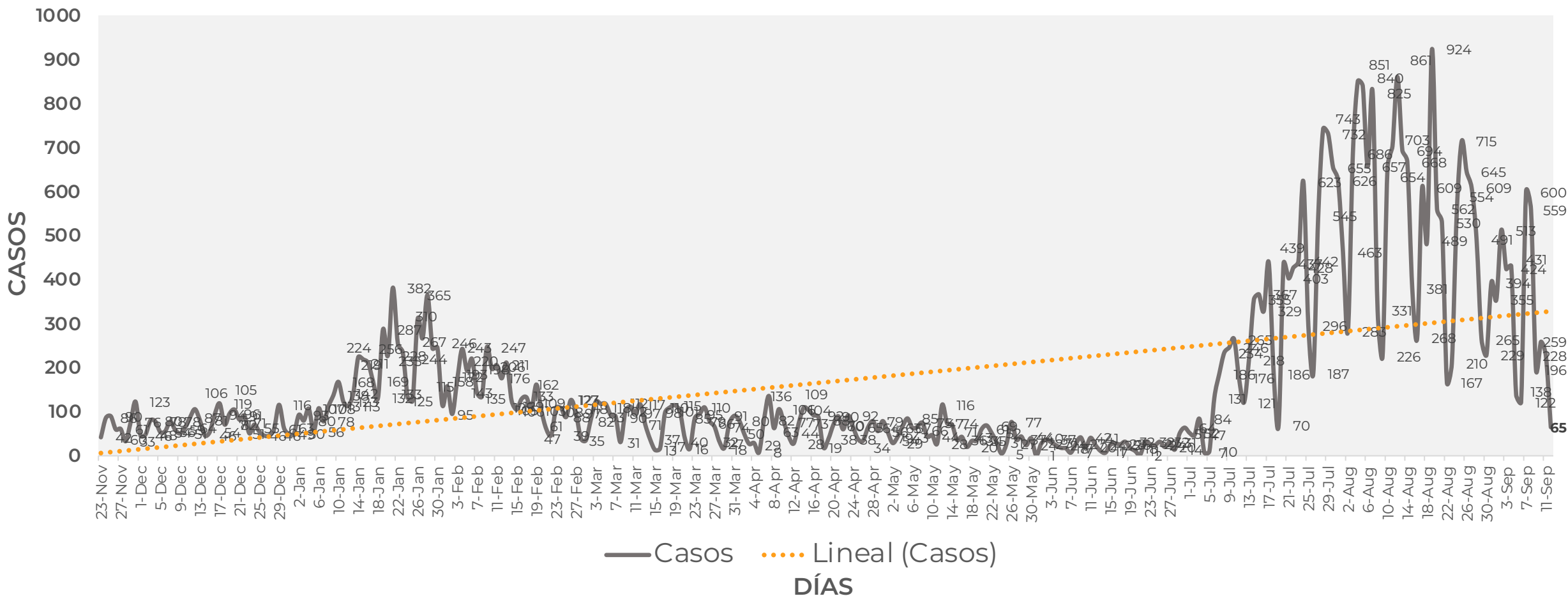
Secretaría  
**de Salud**



GOBIERNO DEL ESTADO DE  
**GUERRERO**  
2015 - 2021

# COMPORTAMIENTO ESTATAL DE REGISTRO DIARIO DE CASOS POSITIVOS (Del 23 de Noviembre 2020 al 12 de septiembre 2021)

**RIESGO ALTO**







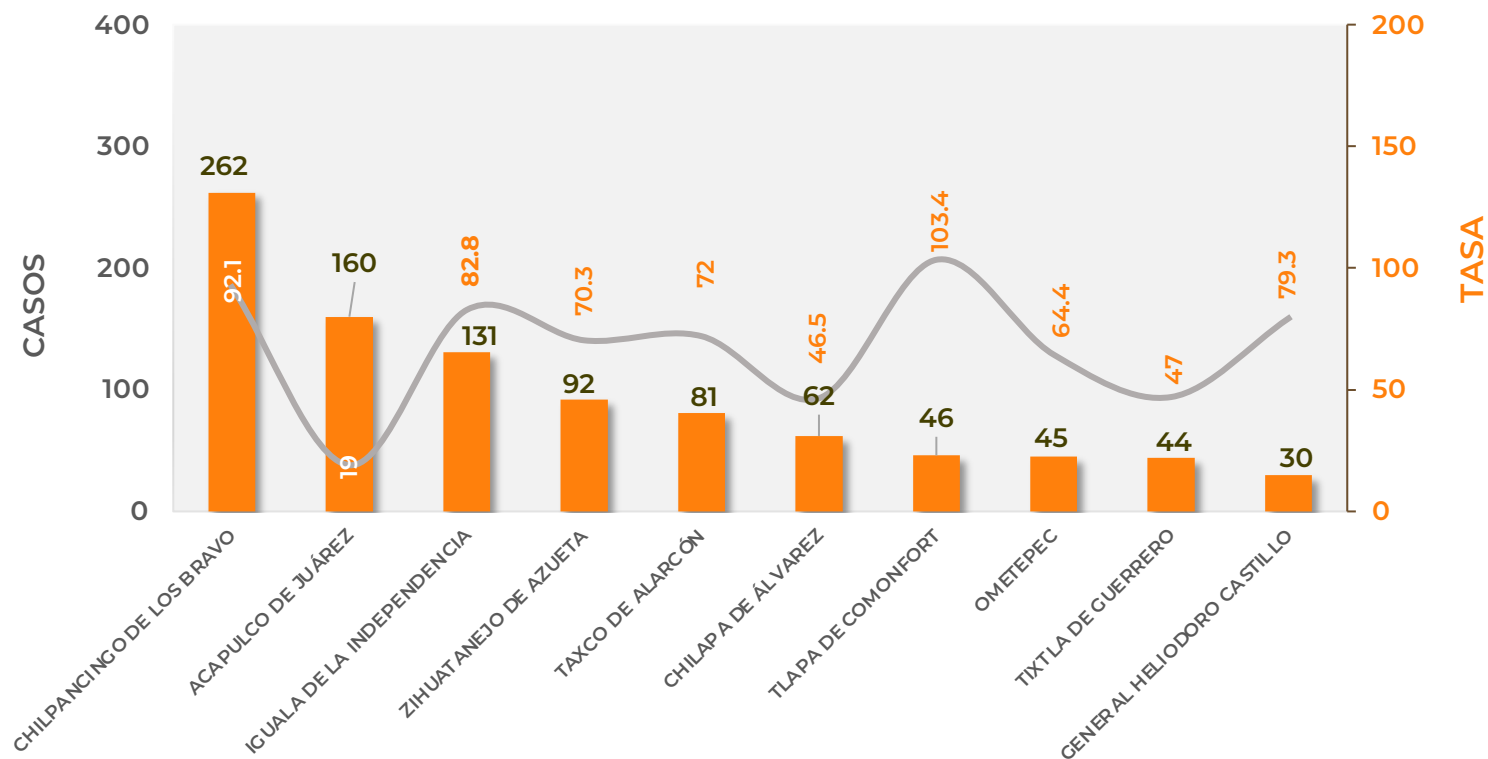
## TASA DE INCIDENCIA DE CASOS ACTIVOS (Del 29 de agosto al 12 de septiembre de 2021)

**RIESGO  
ALTO**

**N=1,321**

ACTIVOS — TASA DE INCIDENCIA

No. Prog.	MUNICIPIO	ACTIVOS	TASA DE INCIDENCIA
1	CHILPANCINGO DE LOS BRAVO	262	92.1
2	ACAPULCO DE JUÁREZ	160	19
3	IGUALA DE LA INDEPENDENCIA	131	82.8
4	ZIHUATANEJO DE AZUETA	92	70.3
5	TAXCO DE ALARCÓN	81	72
6	CHILAPA DE ÁLVAREZ	62	46.5
7	TLAPA DE COMONFORT	46	103.4
8	OMETEPEC	45	64.4
9	TIXTLA DE GUERRERO	44	47
10	GENERAL HELIODORO CASTILLO	30	79.3



TASA DE INCIDENCIA= CASOS x 100,000 / POBLACION\*

\*Población: Inegi 2019(POBLACIÓN UTILIZADA POR EL NIVEL FEDERAL )



**GUERRERO**  
NOS NECESITA A TODOS




Secretaría  
**de Salud**



GOBIERNO DEL ESTADO DE  
**GUERRERO**  
2015 - 2021

**RIESGO  
ALTO**



# TENDENCIA DE HOSPITALIZACIÓN



**GUERRERO**  
NOS NECESITA A TODOS



Secretaría  
**de Salud**



GOBIERNO DEL ESTADO DE  
**GUERRERO**  
2015 - 2021

## ESTADO DE SALUD DE PACIENTES HOSPITALIZADOS TIEMPO REAL (Día a Día)

**RIESGO  
ALTO**

ESTATUS	TOTAL
HOSPITALIZADO ESTABLE	0
HOSPITALIZADO GRAVE	148
HOSPITALIZADO CRÍTICO (INTUBADO)	37
<b>TOTAL</b>	<b>185</b>

Corte: 12 de septiembre de 2021





**GUERRERO**  
NOS NECESITA A TODOS



Secretaría  
**de Salud**

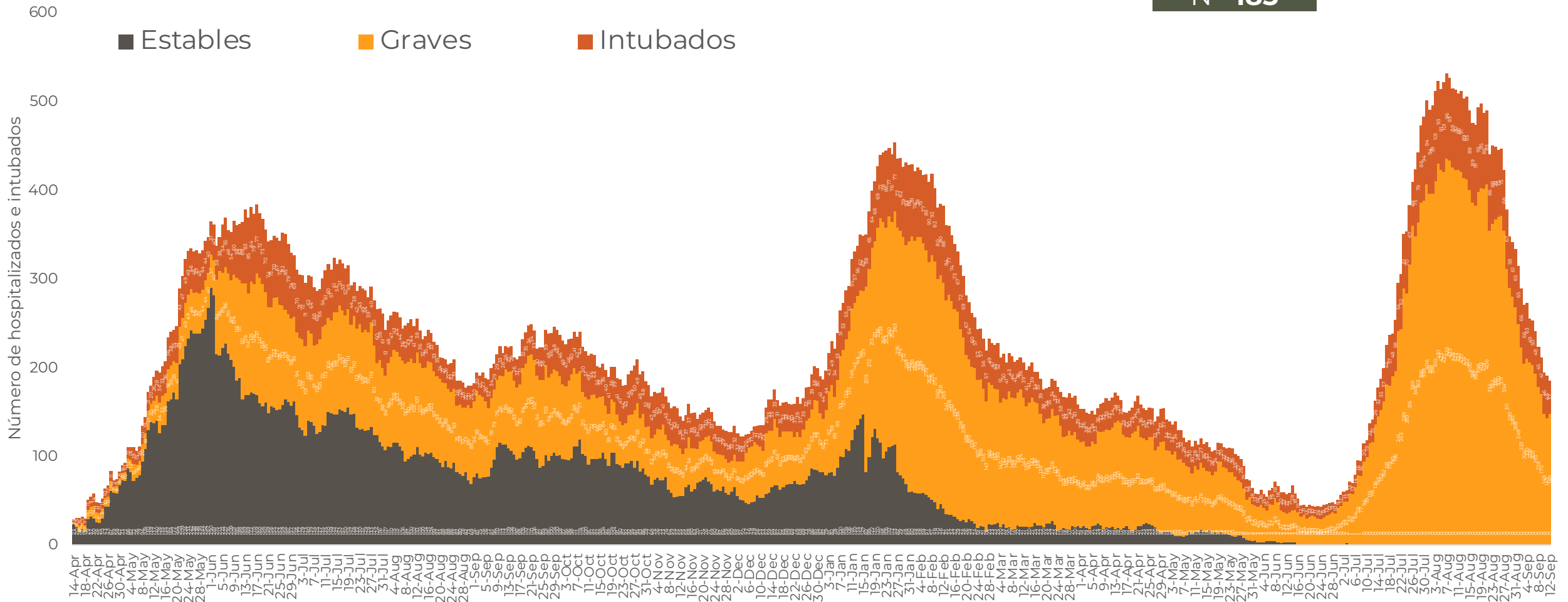


GOBIERNO DEL ESTADO DE  
**GUERRERO**  
2015 - 2021

**RIESGO  
ALTO**

## TENDENCIA DE HOSPITALIZADOS COVID-19 (12-Sep-2021)

**N= 185**





**GUERRERO**  
NOS NECESITA A TODOS




Secretaría  
**de Salud**



GOBIERNO DEL ESTADO DE  
**GUERRERO**  
2015 - 2021

**RIESGO  
ALTO**

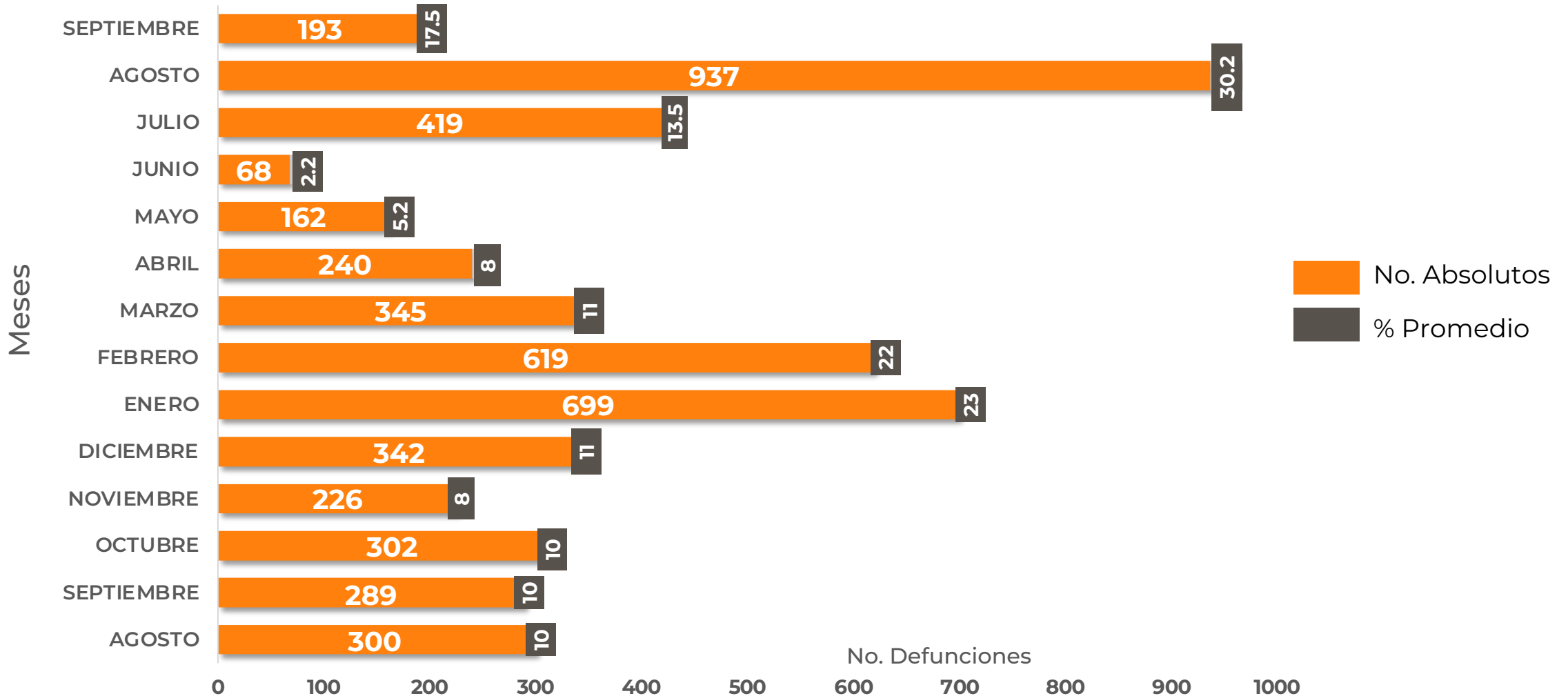


# TENDENCIA DE DEFUNCIONES



# COMPARATIVO DE LAS DEFUNCIONES POR MES NÚMEROS ABSOLUTOS VS PORCENTAJE DEL DÍA A DÍA (Corte: 11-Sep-2021)

**RIESGO  
ALTO**



FUENTE: SINAVE/DGE/SS: Sistema de Vigilancia Epidemiológica de COVID-19 corte de las 20:00 hrs. 11 de Septiembre de 2021.





**GUERRERO**  
NOS NECESITA A TODOS




Secretaría  
**de Salud**



GOBIERNO DEL ESTADO DE  
**GUERRERO**  
2015 - 2021

**RIESGO  
ALTO**



# **PORCENTAJE DE OCUPACIÓN HOSPITALARIA**



## CONCENTRADO SECTORIAL, DISPONIBILIDAD DE CAMAS (12-Sep-2021)

**RIESGO  
ALTO**

Corte (12-Sep-2021)	DESCRIPCIÓN	TOTAL SECTORIAL		
		NÚMERO	OCUPACIÓN	% DE OCUPACIÓN
	<b>CAMAS COVID</b>	782	<b>185</b> (-6)	24%
	<b>CAMAS NO COVID</b>	840	<b>428</b> (-19)	51%
	<b>TOTAL</b>	1,622	613	38%

Corte (11-Sep-2021)	DESCRIPCIÓN	TOTAL SECTORIAL		
		NÚMERO	OCUPACIÓN	% DE OCUPACIÓN
	<b>CAMAS COVID</b>	782	<b>191</b>	24%
	<b>CAMAS NO COVID</b>	840	<b>447</b>	53%
	<b>TOTAL</b>	1,622	638	39%



**GUERRERO**  
NOS NECESITA A TODOS



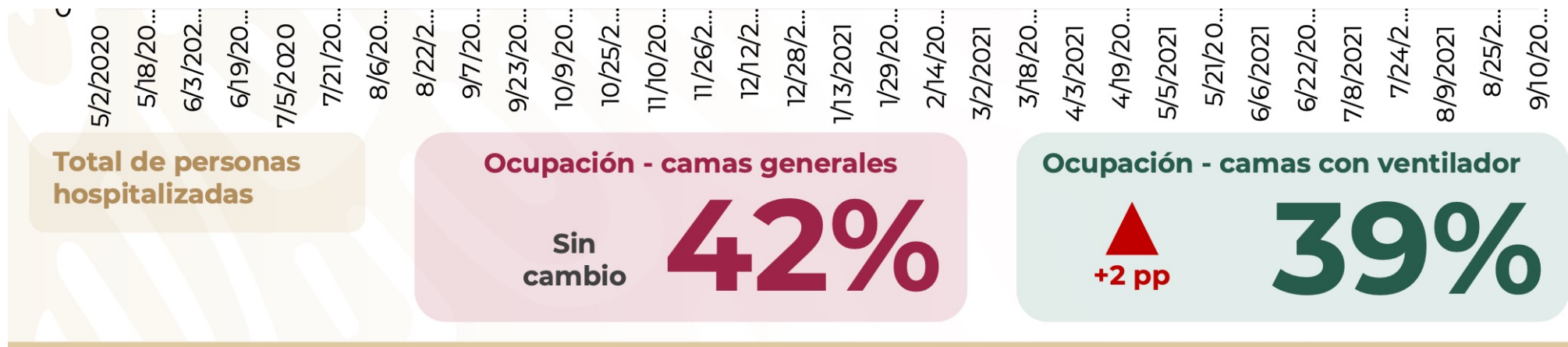
Secretaría  
**de Salud**



GOBIERNO DEL ESTADO DE  
**GUERRERO**  
2015 - 2021

**SITUACION DE HOSPITALIZACION, CAMAS GENERALES Y CAMAS CON VENTILADOR MECÁNICO (11-Sep-2021)**

**RIESGO ALTO**



**Total de personas hospitalizadas**

**Ocupación - camas generales**  
Sin cambio **42%**

**Ocupación - camas con ventilador**  
**+2 pp** **39%**

**Guerrero**

**Camas generales**  
**24%**

**Camas con ventilador**  
**17%**