




GUERRERO
NOS NECESITA A TODOS



Secretaría
de Salud



GOBIERNO DEL ESTADO DE
GUERRERO
2015 - 2021



SE M Á F O R O
VERDE
RIESGO BAJO
DE CONTAGIO
COVID-19

EVOLUCIÓN DIARIA

12 DE OCTUBRE DE 2021



GUERRERO
NOS NECESITA A TODOS



Secretaría
de Salud



GOBIERNO DEL ESTADO DE
GUERRERO
2015 - 2021

PANORAMA NACIONAL (11-Oct-2021)

**RIESGO
BAJO**

COVID-19, México: Tasa de incidencia de casos acumulados por Entidad Federativa de Residencia.



3,725,242

Confirmados

523,037

Sospechosos totales

6,663,997

Negativos

282,227

Defunciones

10,912,276

Personas notificadas

35,782

Activos

La variable de asociación y dictaminación clínica - epidemiológica, se incorporó al estudio epidemiológico de caso sospechoso de enfermedad respiratoria viral y a la vigilancia epidemiológica, con el objetivo de tener un mejor acercamiento al comportamiento de la epidemia en el país.

Cierre con corte a las 09:00hrs, 11 de octubre de 2021
Fuente: Plataforma SISVER, SINAVE, DGE, SSa.
* Tasa por 100k habitantes de casos acumulados.



GUERRERO
NOS NECESITA A TODOS



Secretaría
de Salud



GOBIERNO DEL ESTADO DE
GUERRERO
2015 - 2021

SEMÁFORO DE RIESGO EPIDÉMICO

(Del 04 al 17 de octubre de 2021)

**RIESGO
BAJO**

SE 41



0 estados

1 estado

22 estados

9 estados



MÁXIMO



ALTO



MEDIO



BAJO



GUERRERO
NOS NECESITA A TODOS



Secretaría
de Salud



GOBIERNO DEL ESTADO DE
GUERRERO
2015 - 2021

**RIESGO
BAJO**



DETECCIÓN DE CASOS NUEVOS

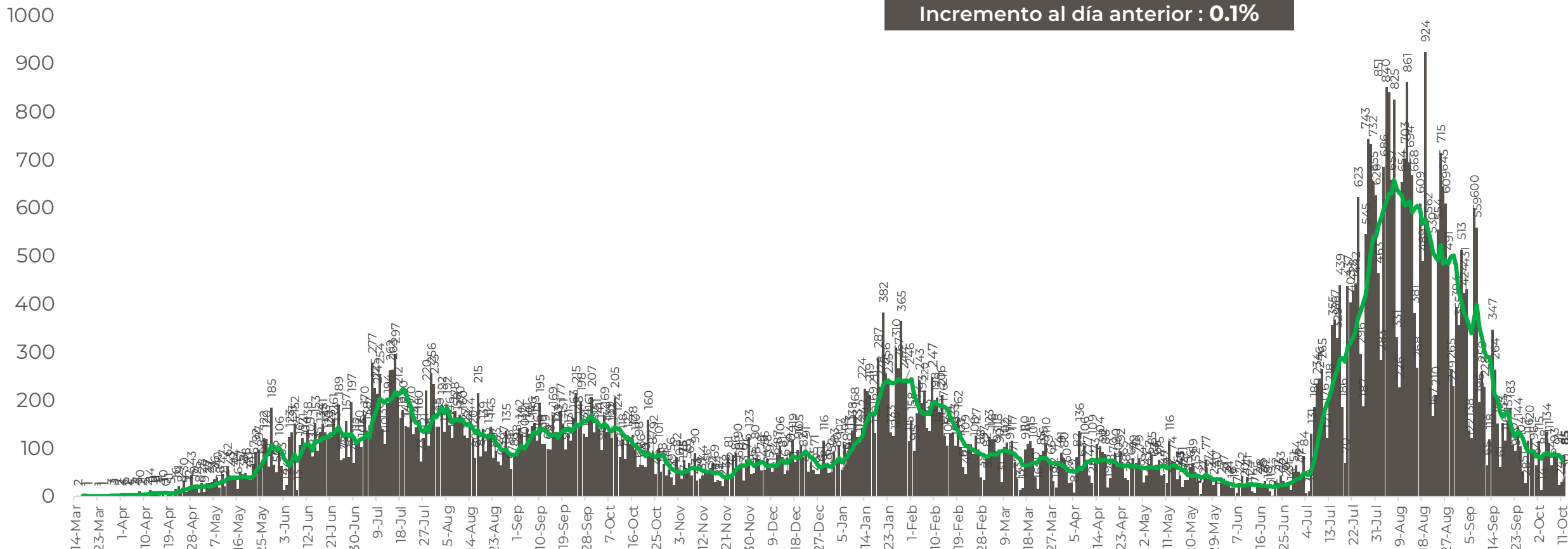


**RIESGO
BAJO**

REGISTRO DIARIO DE CASOS POSITIVOS (12-Oct-2021)

N= 75,495

Casos nuevos confirmados: **85**
Incremento al día anterior : **0.1%**



FUENTE: SINAVE/DGE/SS: Sistema de Vigilancia Epidemiológica de COVID-19 corte de las 08:00 hrs. al 12 de octubre de 2021.



GUERRERO
NOS NECESITA A TODOS



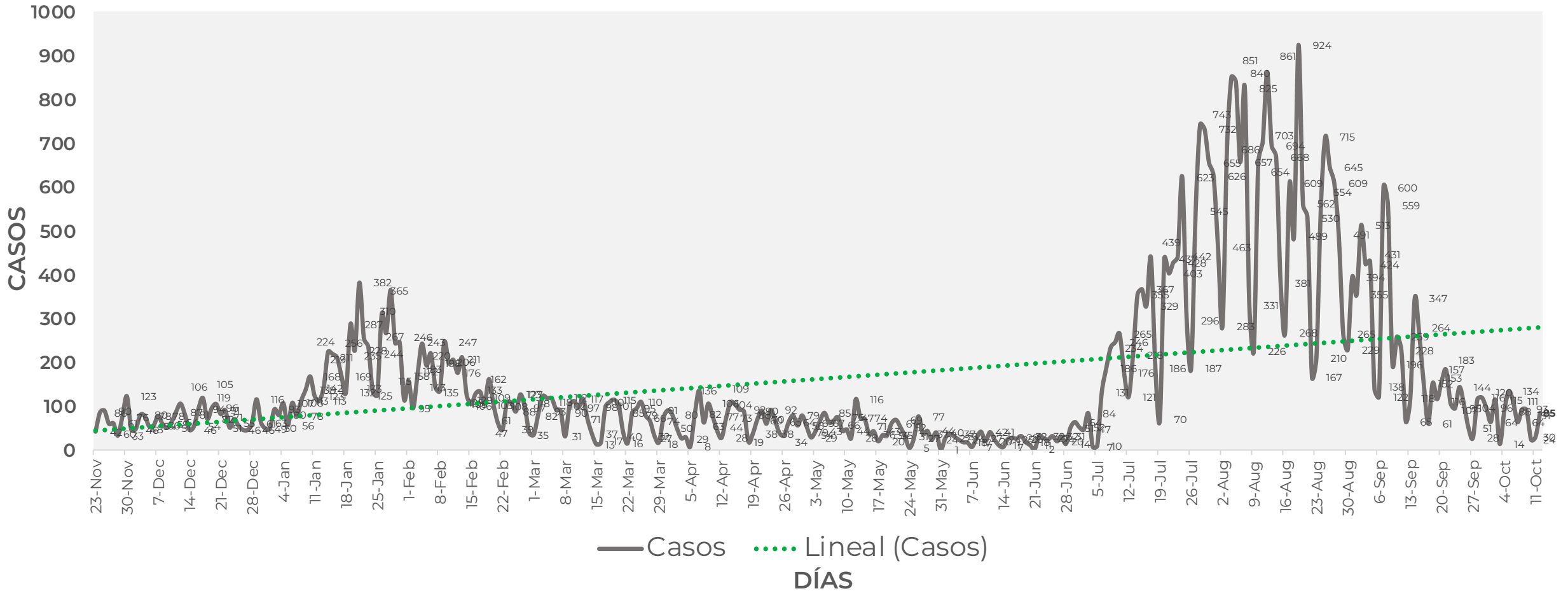
Secretaría
de Salud



GOBIERNO DEL ESTADO DE
GUERRERO
2015 - 2021

**RIESGO
BAJO**

COMPORTAMIENTO ESTATAL DE REGISTRO DIARIO DE CASOS POSITIVOS (Del 23 de Noviembre de 2020 al 12 de octubre de 2021)





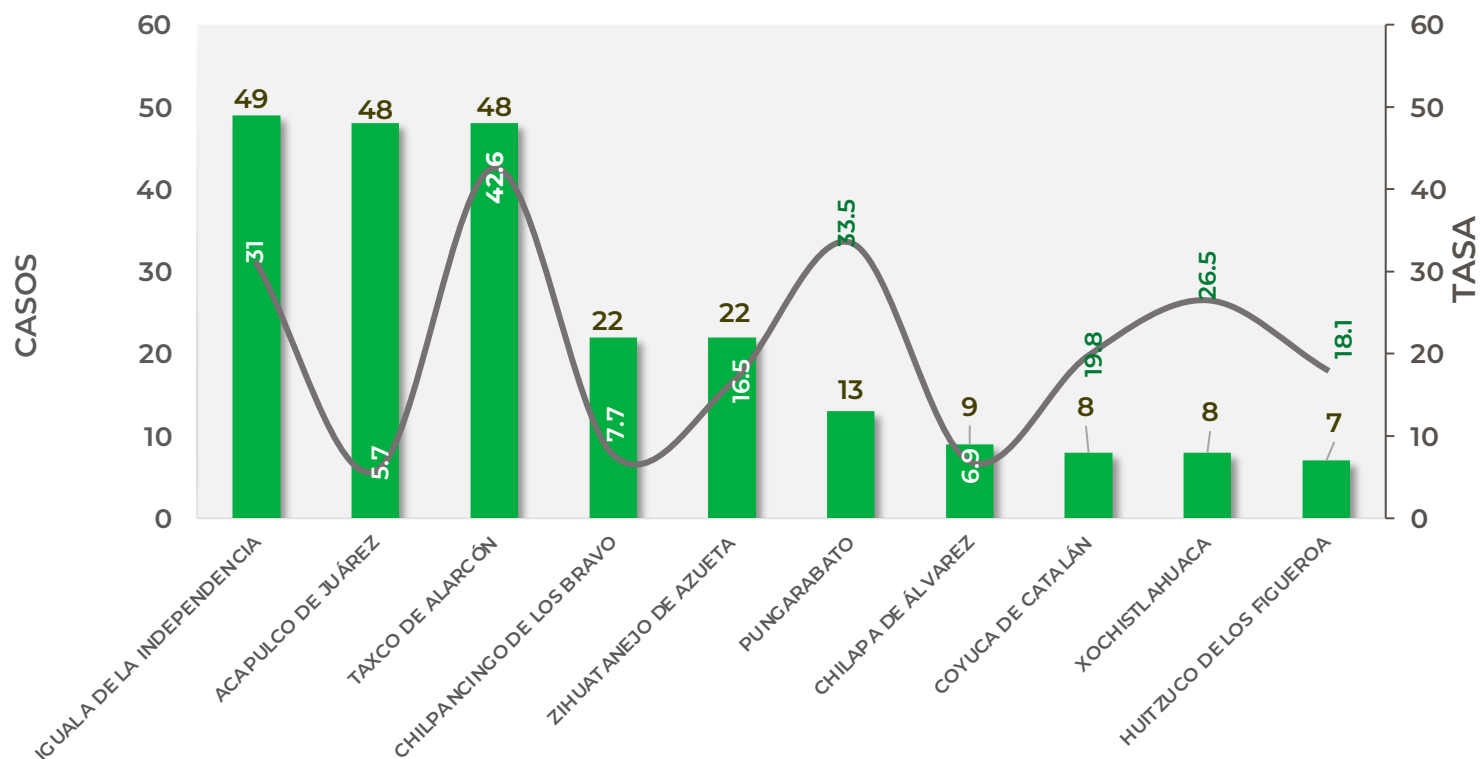
TASA DE INCIDENCIA DE CASOS ACTIVOS (Del 28 de septiembre al 12 de octubre de 2021)

**RIESGO
BAJO**

N=315

■ ACTIVOS — TASA DE INCIDENCIA

No. Prog.	MUNICIPIO	ACTIVOS	TASA DE INCIDENCIA
1	IGUALA DE LA INDEPENDENCIA	49	31
2	ACAPULCO DE JUÁREZ	48	5.7
3	TAXCO DE ALARCÓN	48	42.6
4	CHILPANCINGO DE LOS BRAVO	22	7.7
5	ZIHUATANEJO DE AZUETA	22	16.5
6	PUNGARABATO	13	33.5
7	CHILAPA DE ÁLVAREZ	9	6.9
8	COYUCA DE CATALÁN	8	19.8
9	XOCHISTLAHUACA	8	26.5
10	HUITZUCO DE LOS FIGUEROA	7	18.1



TASA DE INCIDENCIA= CASOS x 100,000 / POBLACION*

*Población: Inegi 2019(POBLACIÓN UTILIZADA POR EL NIVEL FEDERAL)



GUERRERO
NOS NECESITA A TODOS



Secretaría
de Salud



GOBIERNO DEL ESTADO DE
GUERRERO
2015 - 2021

**RIESGO
BAJO**



TENDENCIA DE HOSPITALIZACIÓN



GUERRERO
NOS NECESITA A TODOS



Secretaría
de Salud



GOBIERNO DEL ESTADO DE
GUERRERO
2015 - 2021

ESTADO DE SALUD DE PACIENTES HOSPITALIZADOS TIEMPO REAL (Día a Día)

**RIESGO
BAJO**

ESTATUS	TOTAL
HOSPITALIZADO ESTABLE	0
HOSPITALIZADO GRAVE	82
HOSPITALIZADO CRÍTICO (INTUBADO)	10
TOTAL	92

Corte: 12 de octubre de 2021



GUERRERO
NOS NECESITA A TODOS



Secretaría
de Salud

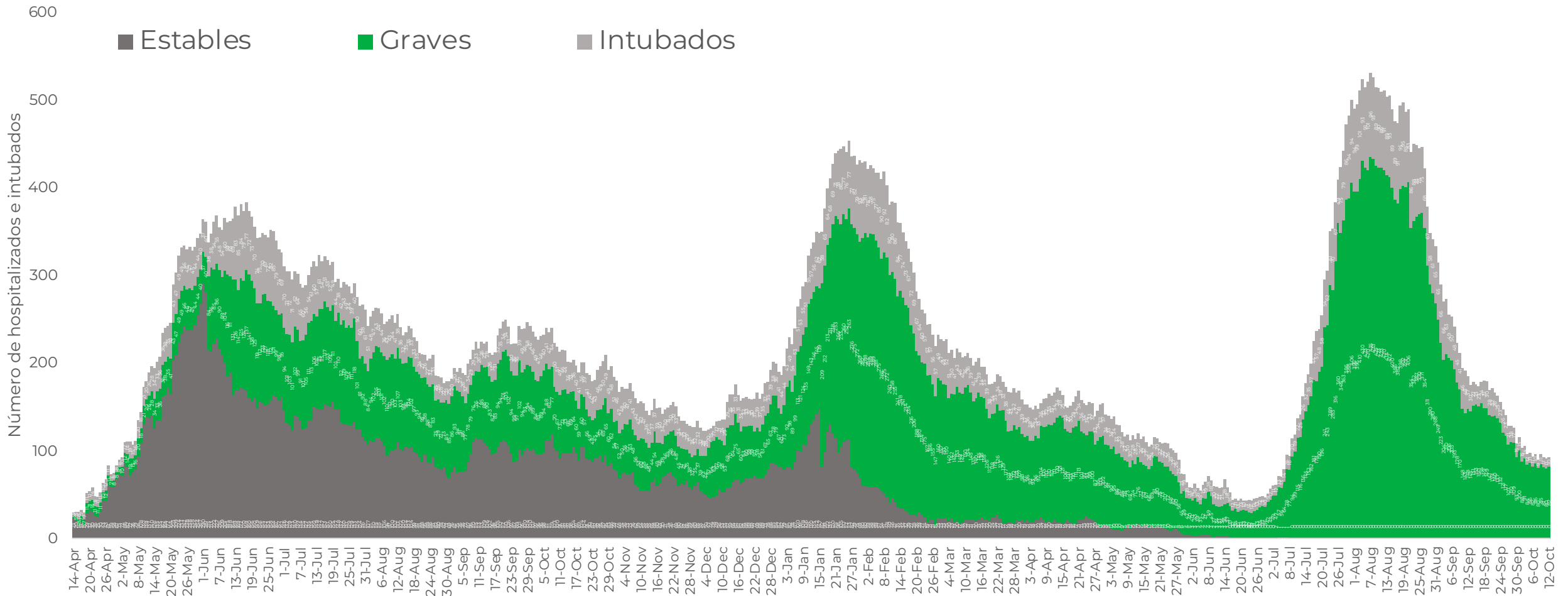


GOBIERNO DEL ESTADO DE
GUERRERO
2015 - 2021

**RIESGO
BAJO**

TENDENCIA DE HOSPITALIZADOS COVID-19 (12-Oct-2021)

N= 92





GUERRERO
NOS NECESITA A TODOS



Secretaría
de Salud



GOBIERNO DEL ESTADO DE
GUERRERO
2015 - 2021

**RIESGO
BAJO**

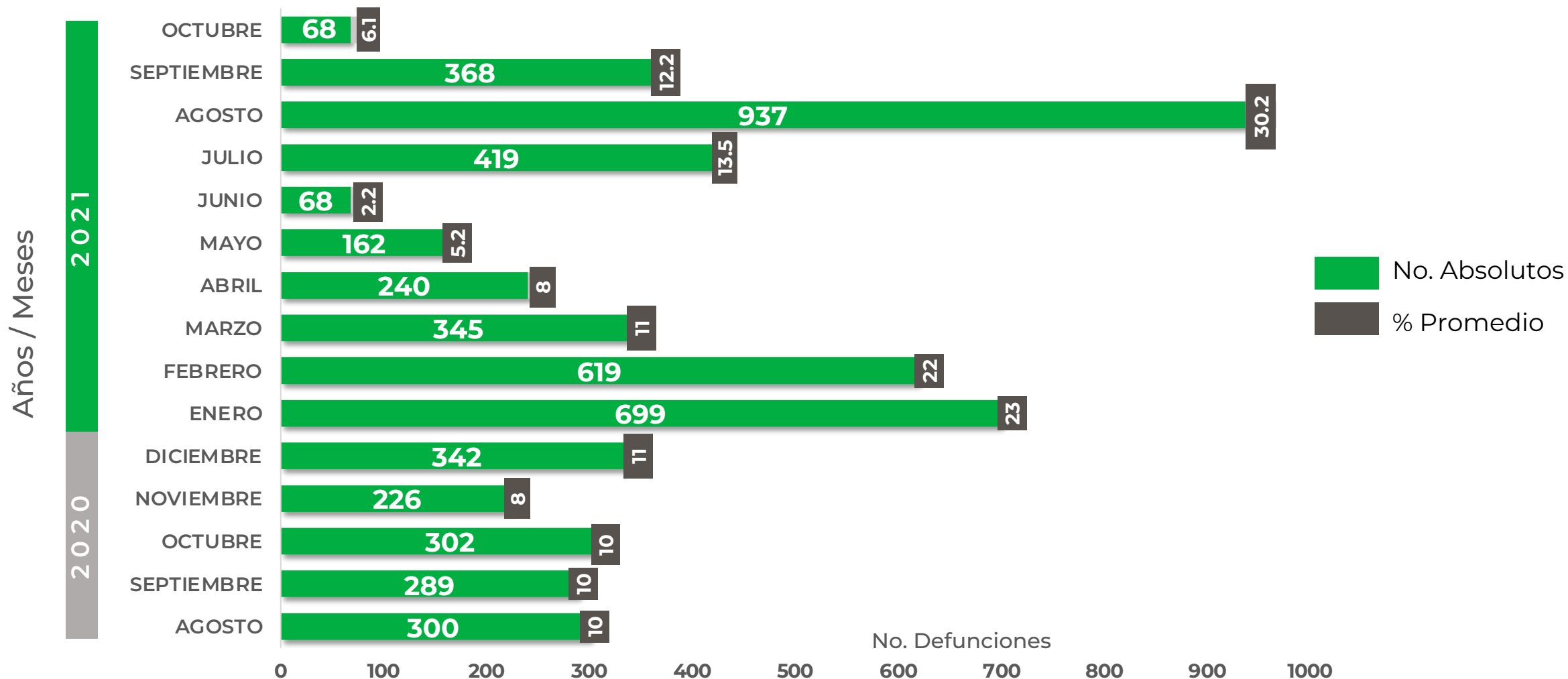


TENDENCIA DE DEFUNCIONES



**RIESGO
BAJO**

COMPARATIVO DE LAS DEFUNCIONES POR MES NÚMEROS ABSOLUTOS vs PORCENTAJE DEL DÍA A DÍA (Corte: 11-Oct-2021)



FUENTE: SINAVE/DGE/SS: Sistema de Vigilancia Epidemiológica de COVID-19 corte de las 20:00 hrs. 11 de octubre de 2021.



GUERRERO
NOS NECESITA A TODOS



Secretaría
de Salud



GOBIERNO DEL ESTADO DE
GUERRERO
2015 - 2021

**RIESGO
BAJO**



PORCENTAJE DE OCUPACIÓN HOSPITALARIA



CONCENTRADO SECTORIAL, DISPONIBILIDAD DE CAMAS (12-Oct-2021)

**RIESGO
BAJO**

Corte (12-Oct-2021)	DESCRIPCIÓN	TOTAL SECTORIAL		
		NÚMERO	OCUPACIÓN	% DE OCUPACIÓN
	CAMAS COVID	629	92 (+1)	15%
	CAMAS NO COVID	980	565 (+34)	58%
	TOTAL	1,609	657	41%

Corte (11-Oct-2021)	DESCRIPCIÓN	TOTAL SECTORIAL		
		NÚMERO	OCUPACIÓN	% DE OCUPACIÓN
	CAMAS COVID	629	91	14%
	CAMAS NO COVID	980	531	54%
	TOTAL	1,609	622	39%



GUERRERO
NOS NECESITA A TODOS



Secretaría
de Salud



GOBIERNO DEL ESTADO DE
GUERRERO
2015 - 2021

SITUACION DE HOSPITALIZACION, CAMAS GENERALES Y CAMAS CON VENTILADOR MECÁNICO (11-Oct-2021)

**RIESGO
BAJO**

01/05/2020
10/05/2020
19/05/2020
28/05/2020
06/06/2020
15/06/2020
24/06/2020
03/07/2020
12/07/2020
21/07/2020
30/07/2020
08/08/2020
17/08/2020
26/08/2020
04/09/2020
13/09/2020
22/09/2020
01/10/2020
10/10/2020
19/10/2020
28/10/2020
06/11/2020
15/11/2020
24/11/2020
03/12/2020
12/12/2020
21/12/2020
30/12/2020
08/01/2021
17/01/2021
26/01/2021
04/02/2021
13/02/2021
22/02/2021
03/03/2021
12/03/2021
21/03/2021
30/03/2021
08/04/2021
17/04/2021
26/04/2021
05/05/2021
14/05/2021
23/05/2021
01/06/2021
10/06/2021
19/06/2021
28/06/2021
07/07/2021
16/07/2021
25/07/2021
03/08/2021
12/08/2021
21/08/2021
30/08/2021
08/09/2021
17/09/2021
26/09/2021
05/10/2021

Total de personas hospitalizadas

Ocupación - camas generales

Sin cambio

27%

Ocupación - camas con ventilador

Sin cambio

25%

Guerrero

Camas generales

15%

Camas con ventilador

4%