



GUERRERO
NOS NECESITA A TODOS



Secretaría
de Salud



GOBIERNO DEL ESTADO DE
GUERRERO
2015 - 2021



**SEMÁFORO
VERDE**

**RIESGO BAJO
DE CONTAGIO
COVID-19**

EVOLUCIÓN DIARIA
#servirSinLímites

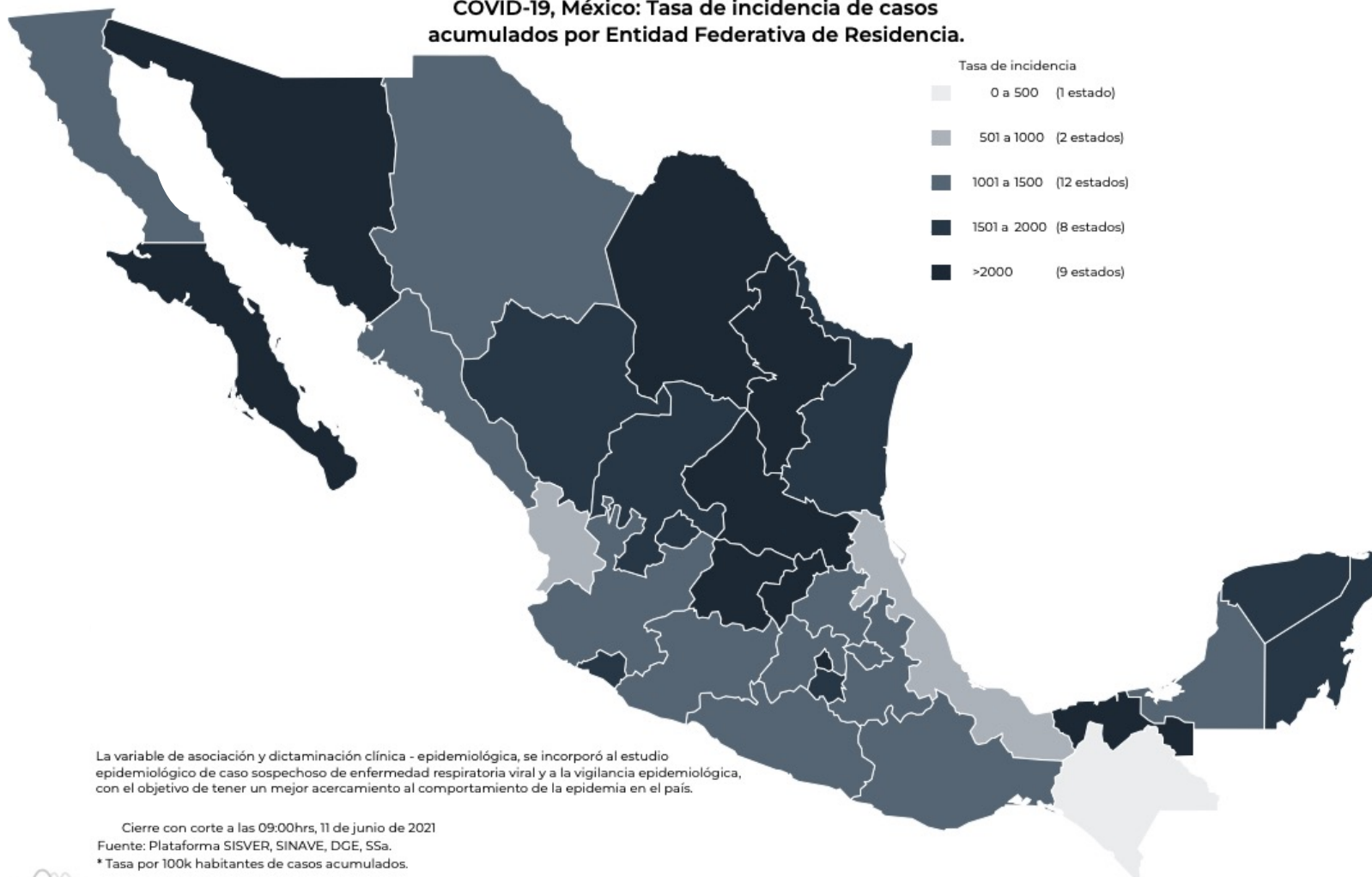
12 DE JUNIO DE 2021



**RIESGO
BAJO**

PANORAMA NACIONAL (11-Jun-2021)

COVID-19, México: Tasa de incidencia de casos acumulados por Entidad Federativa de Residencia.



2,448,820

Confirmados

436,237

Sospechosos totales

4,321,612

Negativos

229,821

Defunciones

7,206,669

Personas notificadas

21,502

Activos

La variable de asociación y dictaminación clínica - epidemiológica, se incorporó al estudio epidemiológico de caso sospechoso de enfermedad respiratoria viral y a la vigilancia epidemiológica, con el objetivo de tener un mejor acercamiento al comportamiento de la epidemia en el país.

Cierre con corte a las 09:00hrs, 11 de junio de 2021

Fuente: Plataforma SISVER, SINAVE, DGE, SSA.

* Tasa por 100k habitantes de casos acumulados.





GUERRERO
NOS NECESITA A TODOS



Secretaría
de Salud



GOBIERNO DEL ESTADO DE
GUERRERO
2015 - 2021

SEMÁFORO DE RIESGO EPIDÉMICO (Del 07 al 20 de junio de 2021)

**RIESGO
BAJO**

SE 23



0 estados

4 estados

9 estados

19 estados



MÁXIMO



ALTO



MEDIO



BAJO



PANORAMA ESTATAL (12-Jun-2021)

**RIESGO
BAJO**

41,450

Total de casos CONFIRMADOS

2,798

Total de casos SOSPECHOSOS

48,777

Total de casos NEGATIVOS

4,516

Total de DEFUNCIONES

93,025

Total de estudios realizados

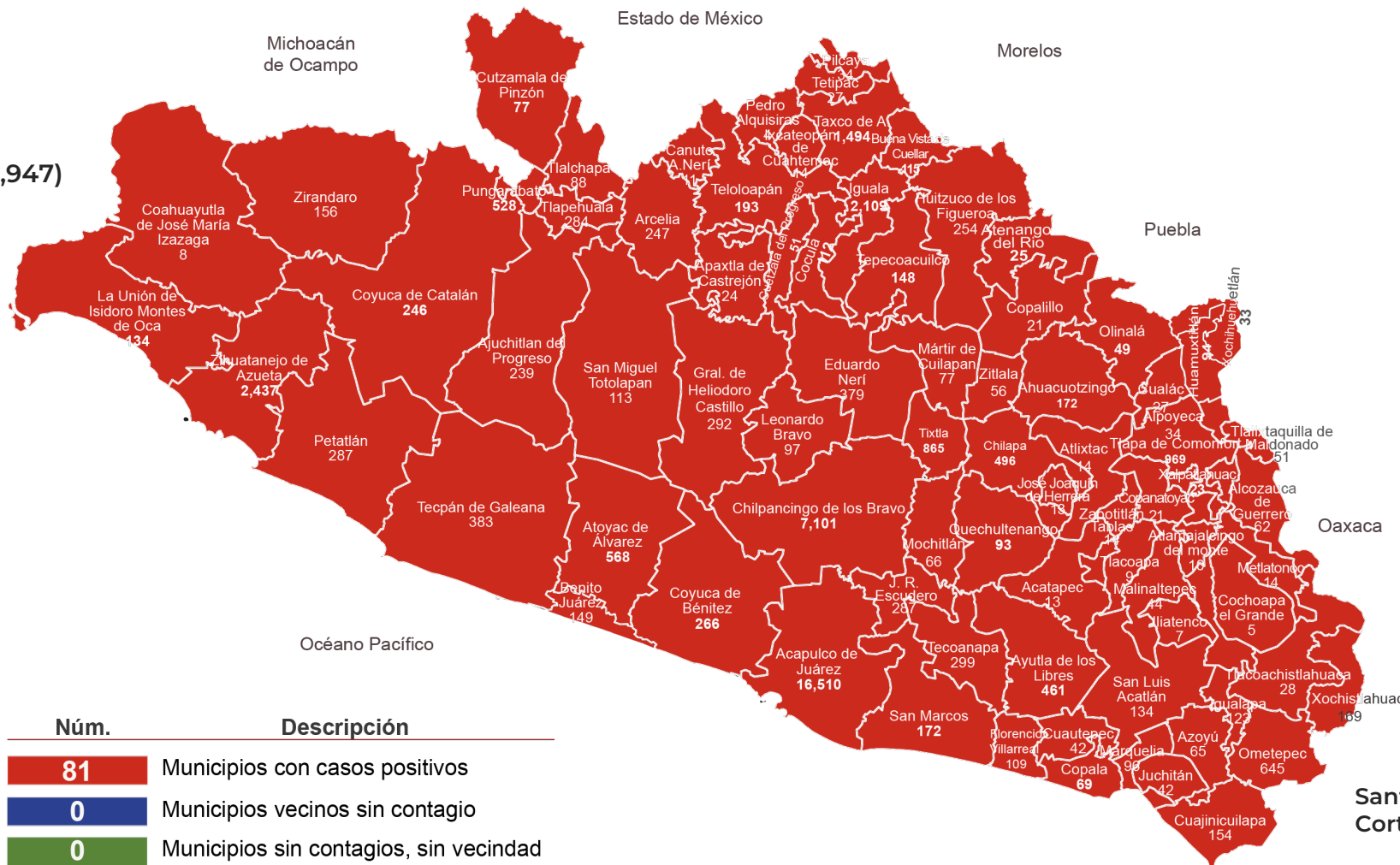
32,153

Total de Recuperados

204

Total de Casos activos

Lazaro
Cardenas(5,947)



Núm.

Descripción

81

Municipios con casos positivos

0

Municipios vecinos sin contagio

0

Municipios sin contagios, sin vecindad

Mesones
Hidalgo (7)

Santa María
Cortijo (2)



GUERRERO
NOS NECESITA A TODOS




Secretaría
de Salud



GOBIERNO DEL ESTADO DE
GUERRERO
2015 - 2021

**RIESGO
BAJO**



DETECCIÓN DE CASOS NUEVOS

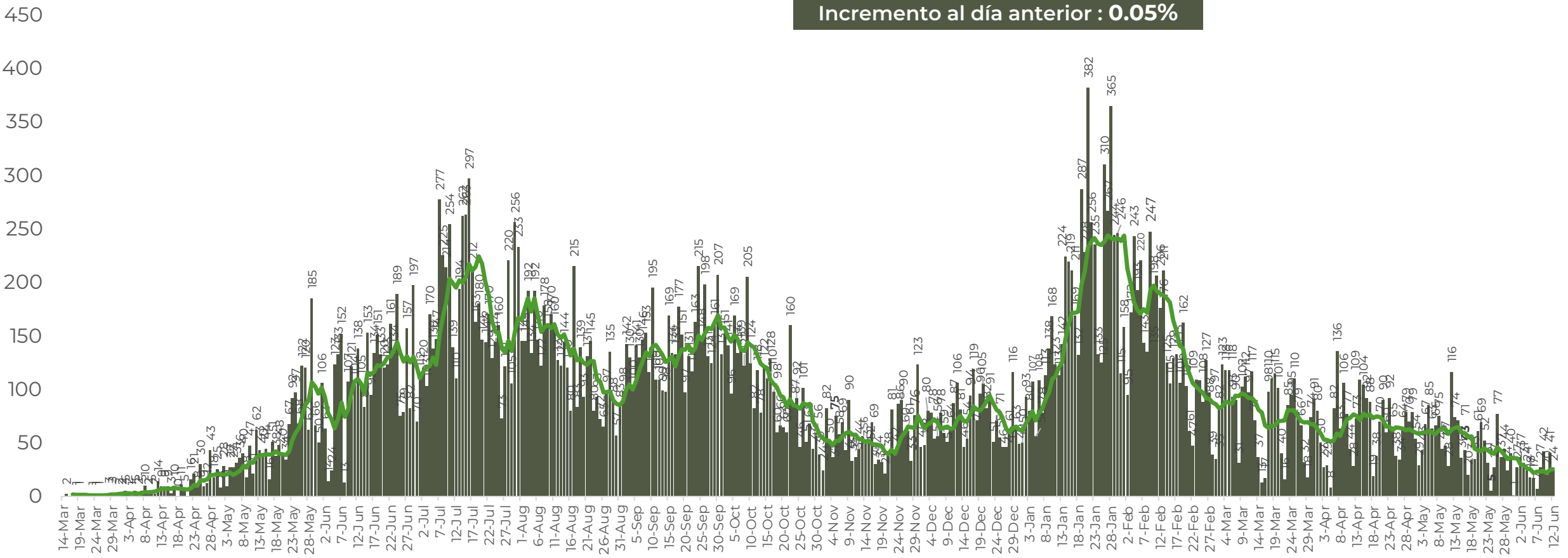


**RIESGO
BAJO**

REGISTRO DIARIO DE CASOS POSITIVOS (12-Jun-2021)

N= 41,450

Casos nuevos confirmados: **24**
Incremento al día anterior : **0.05%**



FUENTE: SINAVE/DGE/SS: Sistema de Vigilancia Epidemiológica de COVID-19 corte de las 08:00 hrs. al 12 de junio del 2021.



GUERRERO
NOS NECESITA A TODOS



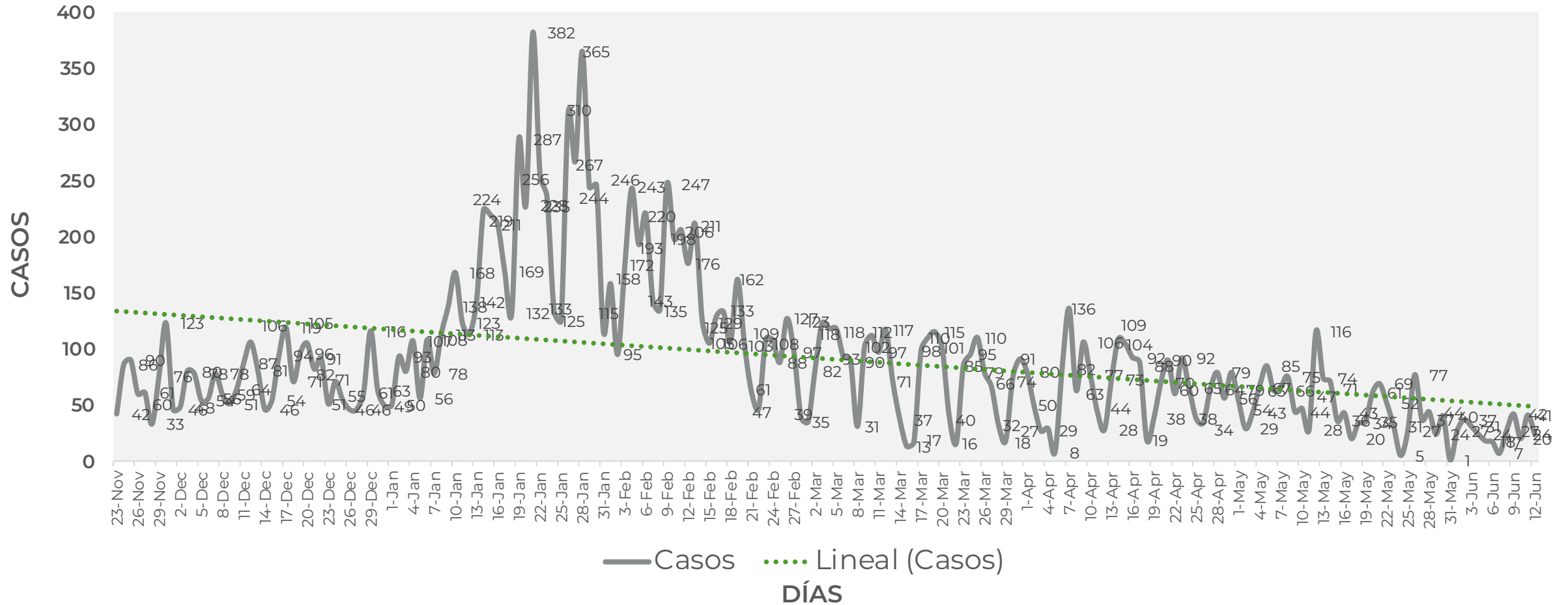
Secretaría
de Salud



GOBIERNO DEL ESTADO DE
GUERRERO
2015 - 2021

COMPORTAMIENTO ESTATAL DE REGISTRO DIARIO DE CASOS POSITIVOS (Del 23 de Noviembre al 12 de junio 2021)

RIESGO BAJO





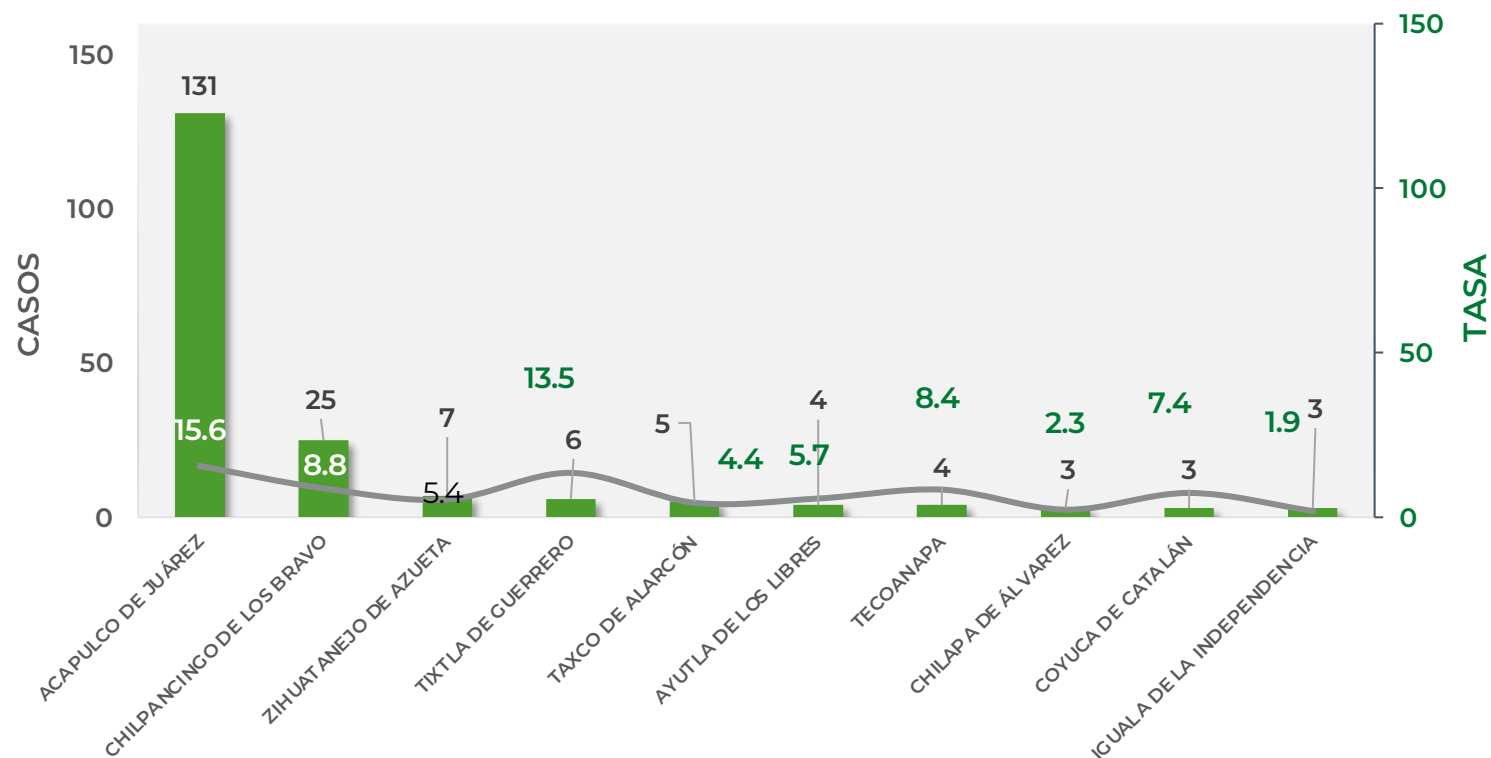
TASA DE INCIDENCIA DE CASOS ACTIVOS (Del 29 de mayo al 11 de junio 2021)

**RIESGO
BAJO**

N=204

■ ACTIVOS — TASA DE INCIDENCIA

No. Prog.	MUNICIPIO	ACTIVOS	TASA DE INCIDENCIA
1	ACAPULCO DE JUÁREZ	131	15.6
2	CHILPANCINGO DE LOS BRAVO	25	8.8
3	ZIHUATANEJO DE AZUETA	7	5.4
4	TIXTLA DE GUERRERO	6	13.5
5	TAXCO DE ALARCÓN	5	4.4
6	AYUTLA DE LOS LIBRES	4	5.7
7	TECOANAPA	4	8.4
8	CHILAPA DE ÁLVAREZ	3	2.3
9	COYUCA DE CATALÁN	3	7.4
10	IGUALA DE LA INDEPENDENCIA	3	1.9



TASA DE INCIDENCIA= CASOS x 100,000 / POBLACION*

*Población: Inegi 2019(POBLACIÓN UTILIZADA POR EL NIVEL FEDERAL)



GUERRERO
NOS NECESITA A TODOS




Secretaría
de Salud



GOBIERNO DEL ESTADO DE
GUERRERO
2015 - 2021

**RIESGO
BAJO**



TENDENCIA DE HOSPITALIZACIÓN



GUERRERO
NOS NECESITA A TODOS



Secretaría
de Salud



GOBIERNO DEL ESTADO DE
GUERRERO
2015 - 2021

ESTADO DE SALUD DE PACIENTES HOSPITALIZADOS TIEMPO REAL (Día a Día)

**RIESGO
BAJO**

ESTATUS	TOTAL
HOSPITALIZADO ESTABLE	3
HOSPITALIZADO GRAVE	33
HOSPITALIZADO CRÍTICO (INTUBADO)	21
TOTAL	57

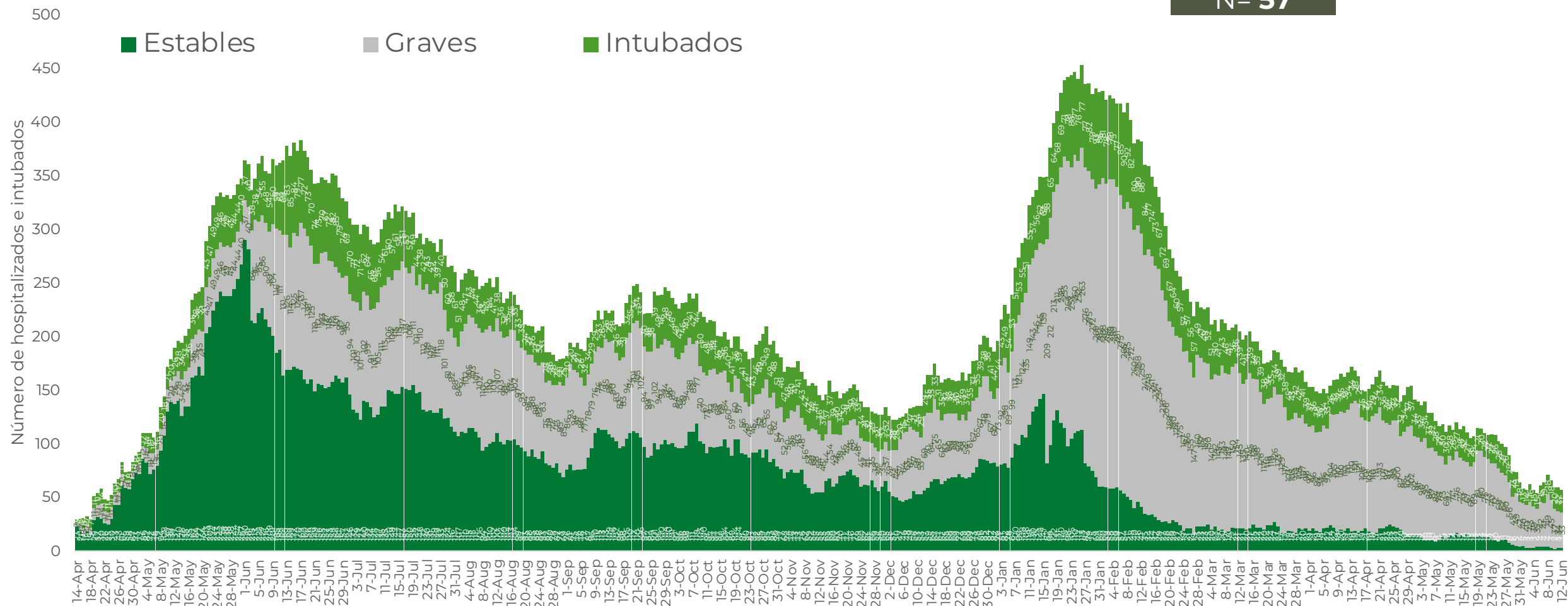
Corte: 12 de junio de 2021



**RIESGO
BAJO**

TENDENCIA DE HOSPITALIZADOS COVID-19

N = 57





GUERRERO
NOS NECESITA A TODOS




Secretaría
de Salud



GOBIERNO DEL ESTADO DE
GUERRERO
2015 - 2021

**RIESGO
BAJO**

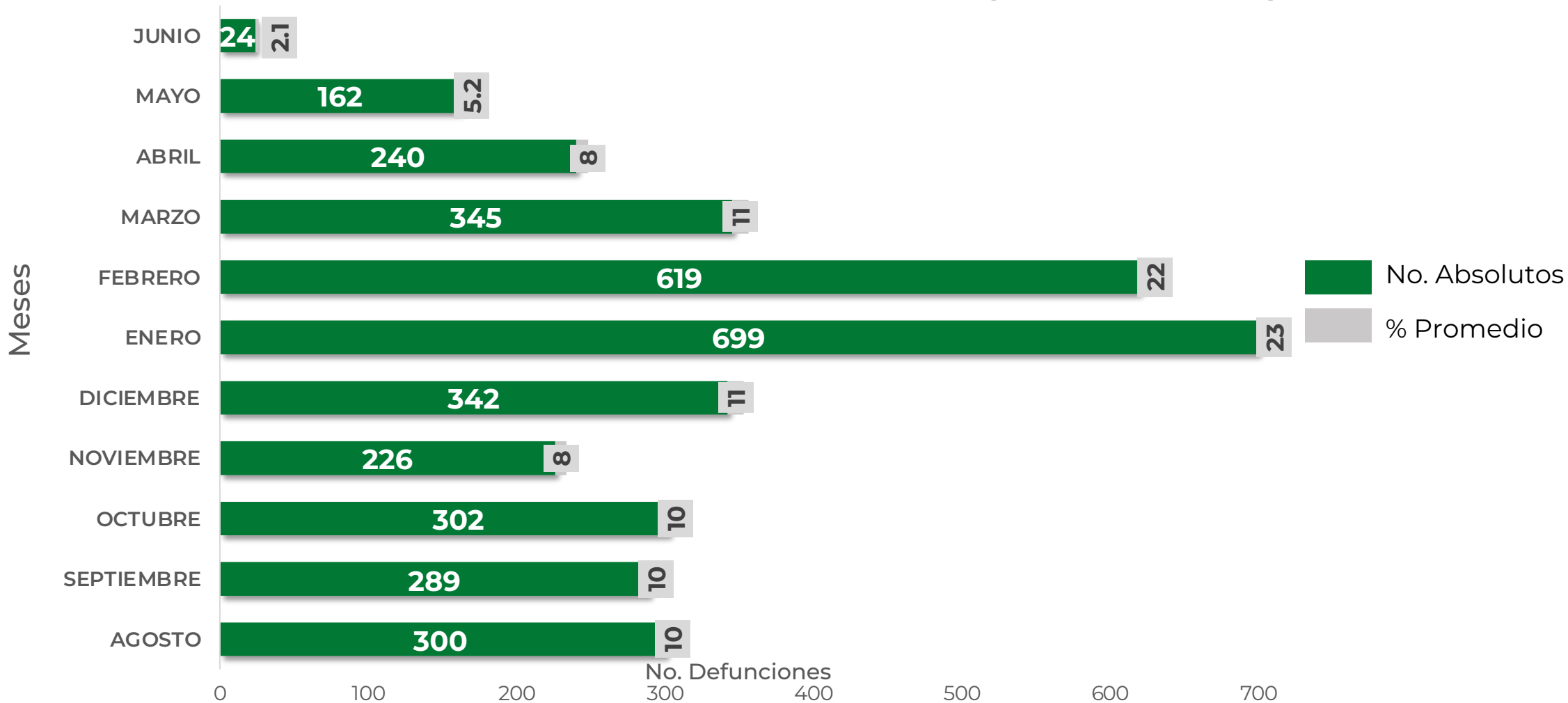


TENDENCIA DE DEFUNCIONES



**RIESGO
BAJO**

COMPARATIVO DE LAS DEFUNCIONES POR MES NÚMEROS ABSOLUTOS VS PORCENTAJE DEL DÍA A DÍA (Corte: 11-Jun-2021)



FUENTE: SINAVE/DGE/SS: Sistema de Vigilancia Epidemiológica de COVID-19 corte de las 20:00 hrs. 11 de Junio de 2021.



GUERRERO
NOS NECESITA A TODOS




Secretaría
de Salud



GOBIERNO DEL ESTADO DE
GUERRERO
2015 - 2021

**RIESGO
BAJO**



PORCENTAJE DE OCUPACIÓN HOSPITALARIA



CONCENTRADO SECTORIAL, DISPONIBILIDAD DE CAMAS (12-Jun-2021)

**RIESGO
BAJO**

Corte (12-Jun-2021)	DESCRIPCIÓN	TOTAL SECTORIAL		
		NÚMERO	OCUPACIÓN	% DE OCUPACIÓN
	CAMAS COVID	598	57 (-2)	10%
	CAMAS NO COVID	973	674 (+46)	69%
	TOTAL	1,571	731	47%

Corte (11-Jun-2021)	DESCRIPCIÓN	TOTAL SECTORIAL		
		NÚMERO	OCUPACIÓN	% DE OCUPACIÓN
	CAMAS COVID	598	59	10%
	CAMAS NO COVID	973	628	65%
	TOTAL	1,571	687	44%



GUERRERO
NOS NECESITA A TODOS



Secretaría
de Salud



GOBIERNO DEL ESTADO DE
GUERRERO
2015 - 2021

SITUACIÓN DE HOSPITALIZACIÓN, CAMAS GENERALES Y CAMAS CON VENTILADOR MECÁNICO (11-Jun-2021)

**RIESGO
BAJO**

01/05/2020
10/05/2020
19/05/2020
28/05/2020
06/06/2020
15/06/2020
24/06/2020
03/07/2020
12/07/2020
21/07/2020
30/07/2020
08/08/2020
17/08/2020
26/08/2020
04/09/2020
13/09/2020
22/09/2020
01/10/2020
10/10/2020
19/10/2020
28/10/2020
06/11/2020
15/11/2020
24/11/2020
03/12/2020
12/12/2020
21/12/2020
30/12/2020
08/01/2021
17/01/2021
26/01/2021
04/02/2021
13/02/2021
22/02/2021
03/03/2021
12/03/2021
21/03/2021
30/03/2021
08/04/2021
17/04/2021
26/04/2021
05/05/2021
14/05/2021
23/05/2021
01/06/2021
10/06/2021

Total de personas hospitalizadas

Ocupación - camas generales

▼
- 1pp

13%

Ocupación - camas con ventilador

Sin cambio

14%

Guerrero

Camas generales

10%

Camas con ventilador

10%