



GUERRERO
NOS NECESITA A TODOS



Secretaría
de Salud



GOBIERNO DEL ESTADO DE
GUERRERO
2015 - 2021

305 TRANSMISIONES



SEMÁFORO
ROJO
RIESGO MÁXIMO
DE CONTAGIO COVID-19

EVOLUCIÓN DIARIA

#ServirSinLímites

12 DE FEBRERO DE 2021



GUERRERO
NOS NECESITA A TODOS



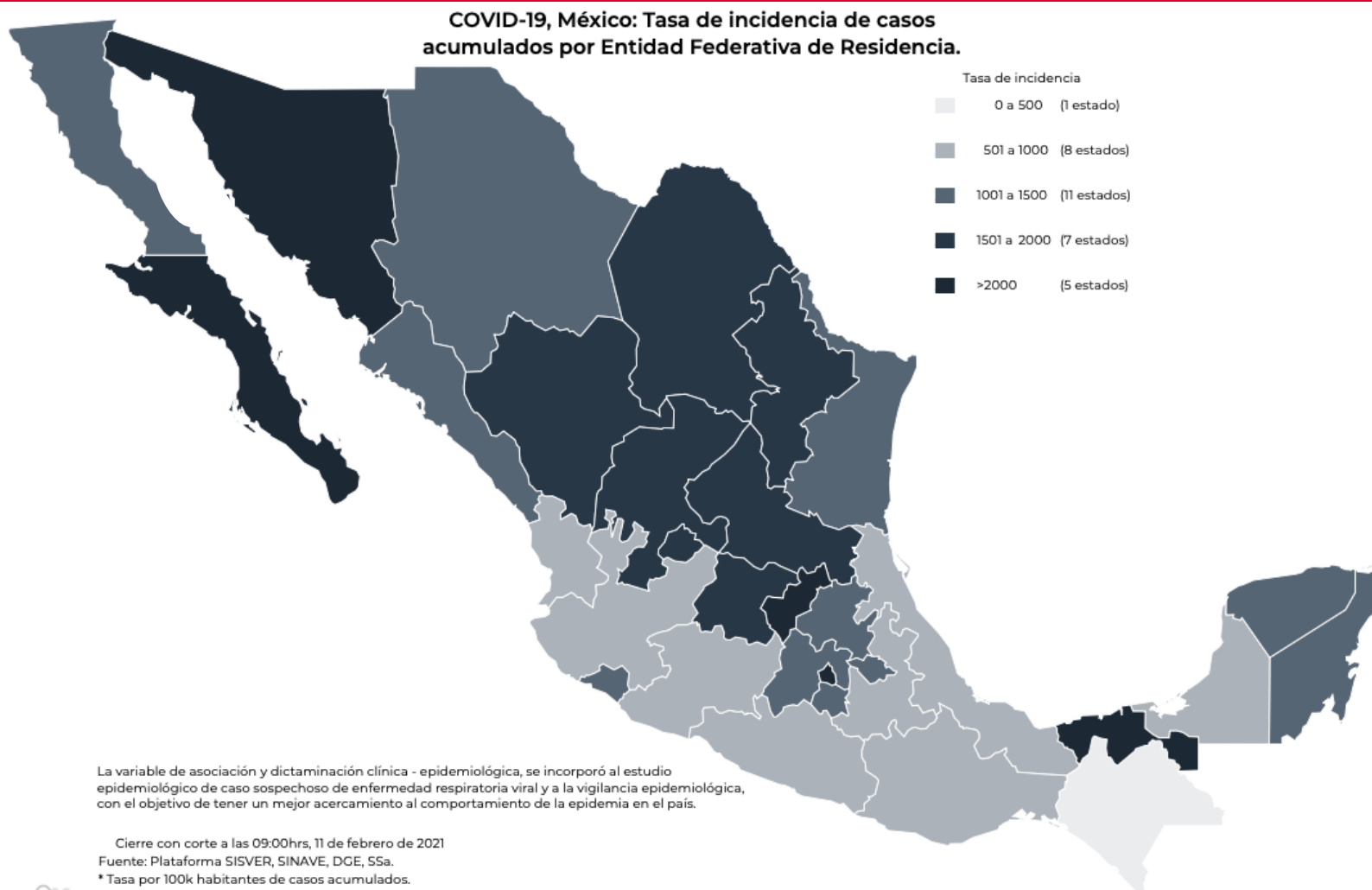
Secretaría
de Salud



GOBIERNO DEL ESTADO DE
GUERRERO
2015 - 2021

PANORAMA NACIONAL (11-Feb-2021)

**RIESGO
MÁXIMO**



1,968,566

Confirmados

436,748

Sospechosos totales

2,610,849

Negativos

171,234

Defunciones

5,016,163

Personas notificadas

59,196

Activos



GUERRERO
NOS NECESITA A TODOS



Secretaría
de Salud



GOBIERNO DEL ESTADO DE
GUERRERO
2015 - 2021

SEMAFORO DE RIESGO EPIDEMICO
(Del 01 al 14 de febrero de 2021)

**RIESGO
MÁXIMO**

SE 6



13 estados

17 estados

2 estados

0 estados



MÁXIMO



ALTO



MEDIO



BAJO



GUERRERO
NOS NECESITA A TODOS



Secretaría
de Salud



GOBIERNO DEL ESTADO DE
GUERRERO
2015 - 2021

SEMAFORO DE RIESGO EPIDEMICO
Entidades con mayor puntaje en naranja

RIESGO MÁXIMO

SE 6



13 estados

17 estados

2 estados

0 estados



PANORAMA ESTATAL (12-Feb-2021)

**RIESGO
MÁXIMO**

**Lazaro
Cardenas(5,618)**

33,578

Total de casos CONFIRMADOS

3,183

Total de casos SOSPECHOSOS

28,582

Total de casos NEGATIVOS

3,308

Total de DEFUNCIONES

64,940

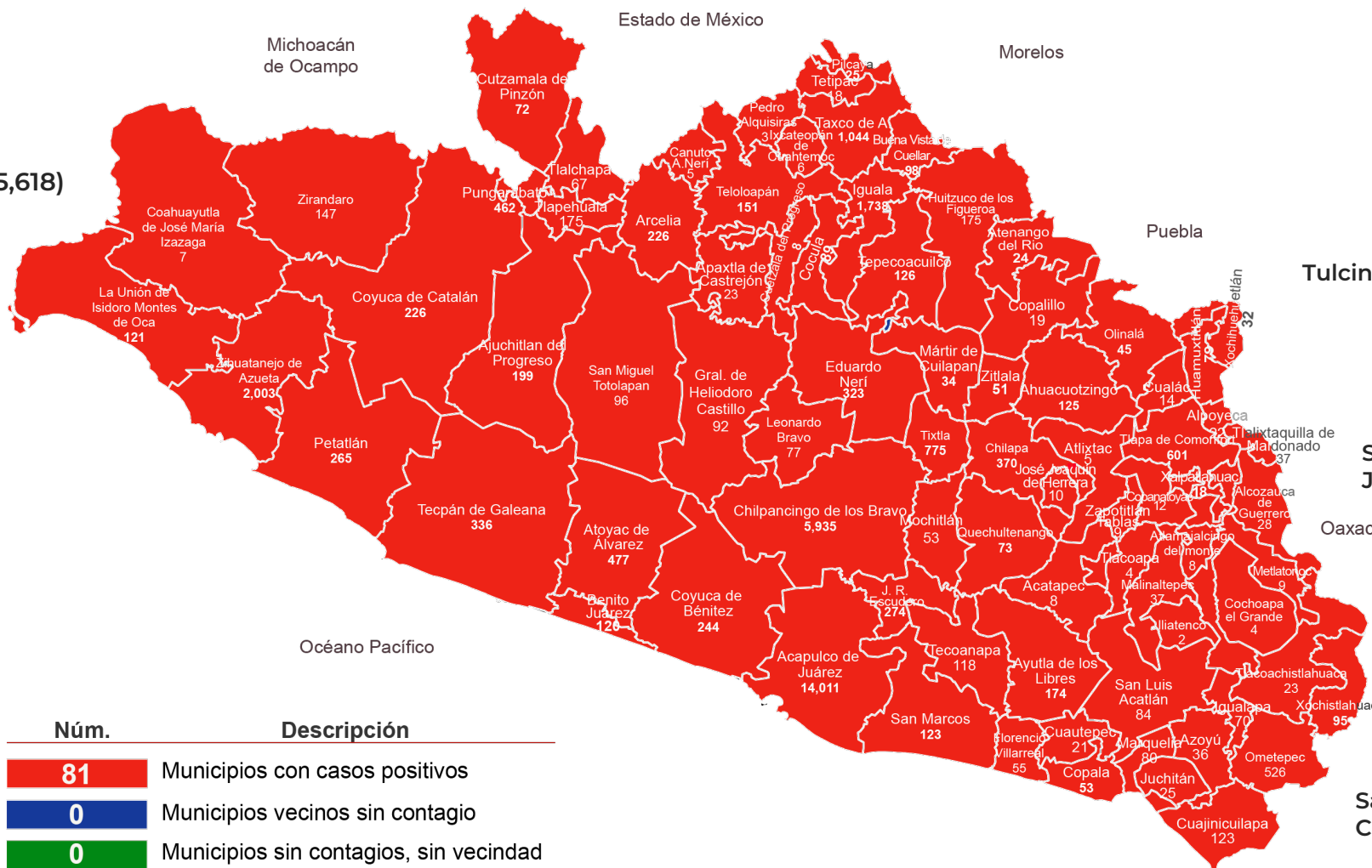
Total de estudios realizados

25,500

Total de Recuperados

911

Total de Casos activos



Núm.	Descripción
81	Municipios con casos positivos
0	Municipios vecinos sin contagio
0	Municipios sin contagios, sin vecindad

Santa María Cortijo (2)

Mesones Hidalgo (7)

Santiago Juxtlahuaca (124)

Tulcingo (11)

Morelos

Estado de México

Michoacán de Ocampo

Oaxaca

Océano Pacifico



GUERRERO
NOS NECESITA A TODOS




Secretaría
de Salud



GOBIERNO DEL ESTADO DE
GUERRERO
2015 - 2021

**RIESGO
MÁXIMO**



DETECCIÓN DE CASOS NUEVOS



GUERRERO
NOS NECESITA A TODOS



Secretaría
de Salud



GOBIERNO DEL ESTADO DE
GUERRERO
2015 - 2021

EVOLUCIÓN DE CASOS NUEVOS NIVEL NACIONAL (11-Feb-2021)

**RIESGO
MÁXIMO**

1,968,566

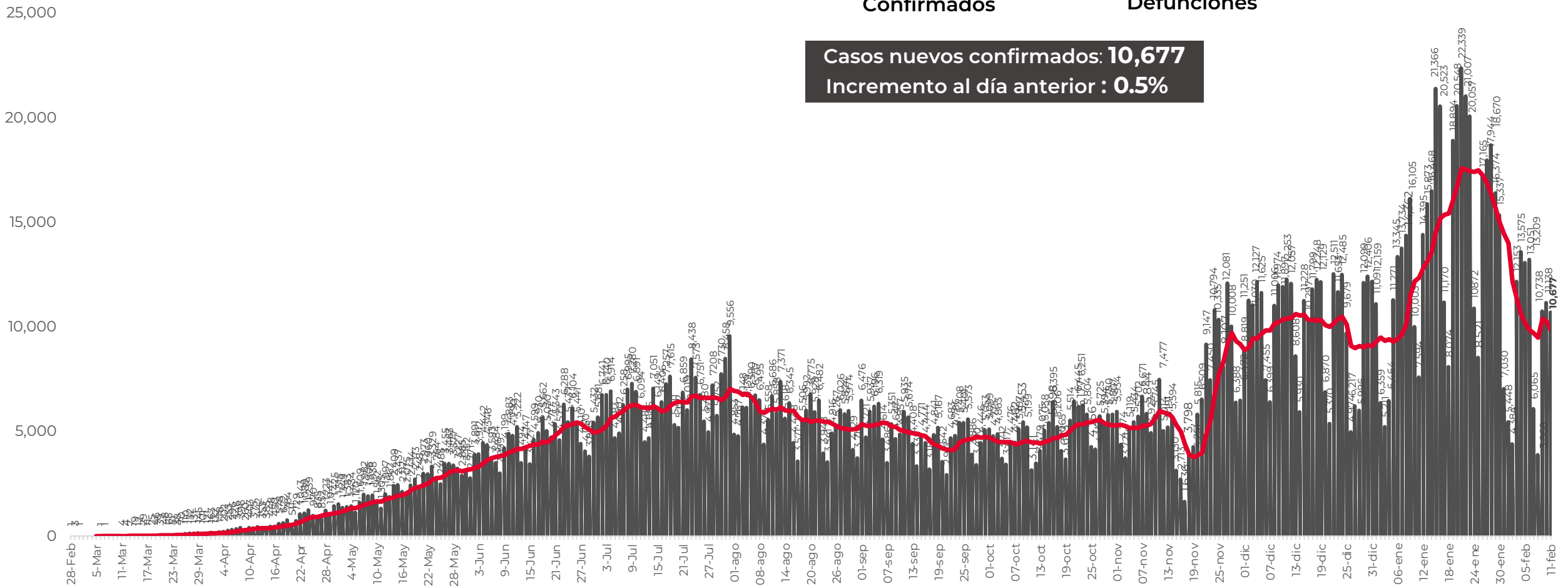
Confirmados

171,234

Defunciones

Casos nuevos confirmados: **10,677**

Incremento al día anterior : **0.5%**





GUERRERO
NOS NECESITA A TODOS



Secretaría
de Salud



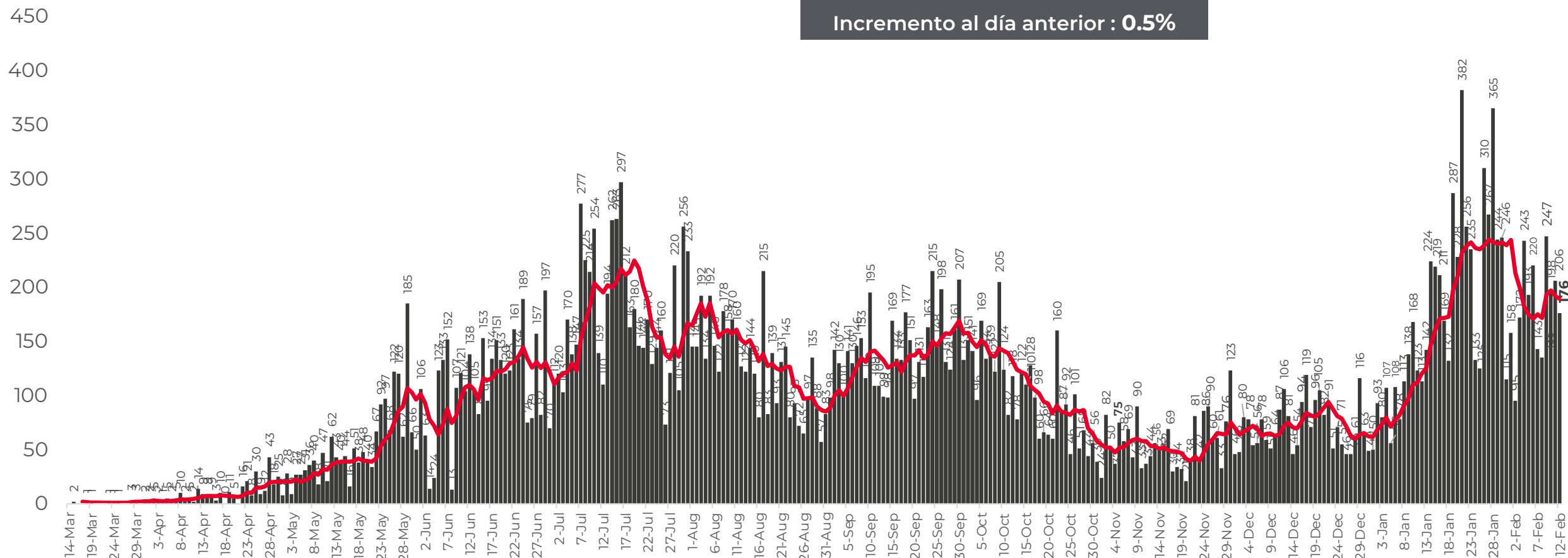
GOBIERNO DEL ESTADO DE
GUERRERO
2015 - 2021

**RIESGO
MÁXIMO**

REGISTRO DIARIO DE CASOS POSITIVOS (12-Feb-2021)

N= 33,578

Casos nuevos confirmados: **176**
Incremento al día anterior : **0.5%**



FUENTE: SINAVE/DGE/SS: Sistema de Vigilancia Epidemiológica de COVID-19 corte de las 08:00 hrs. al 12 de febrero del 2021.



GUERRERO
NOS NECESITA A TODOS



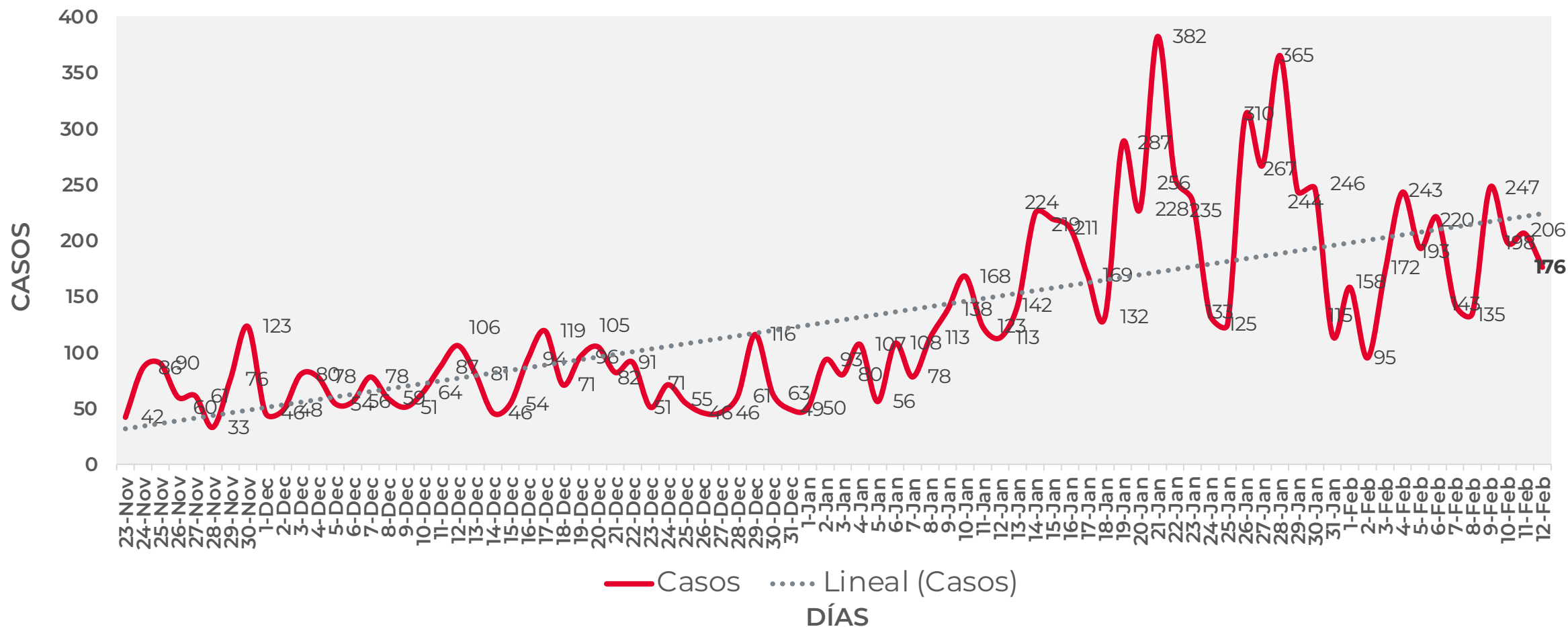
Secretaría
de Salud



GOBIERNO DEL ESTADO DE
GUERRERO
2015 - 2021

COMPORTAMIENTO ESTATAL DE REGISTRO DIARIO DE CASOS POSITIVOS (Del 23 de Noviembre al 12 de febrero 2021)

RIESGO MÁXIMO



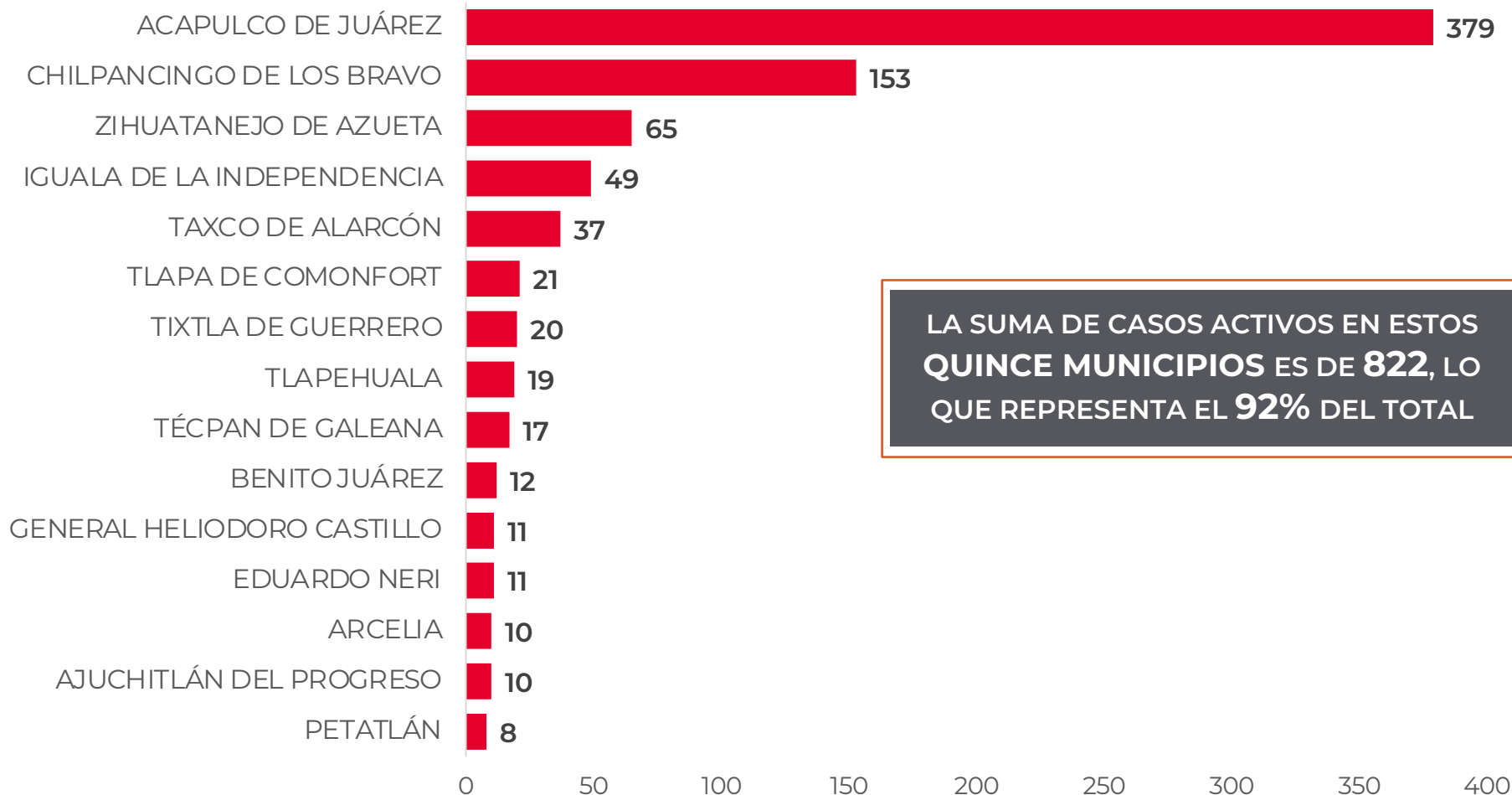


DISTRIBUCIÓN DE MUNICIPIOS CON MAYOR NÚMERO DE CASOS ACTIVOS (Del 29 de enero al 11 de febrero 2021)

**RIESGO
MÁXIMO**

N=911

Activos en los últimos 14 días



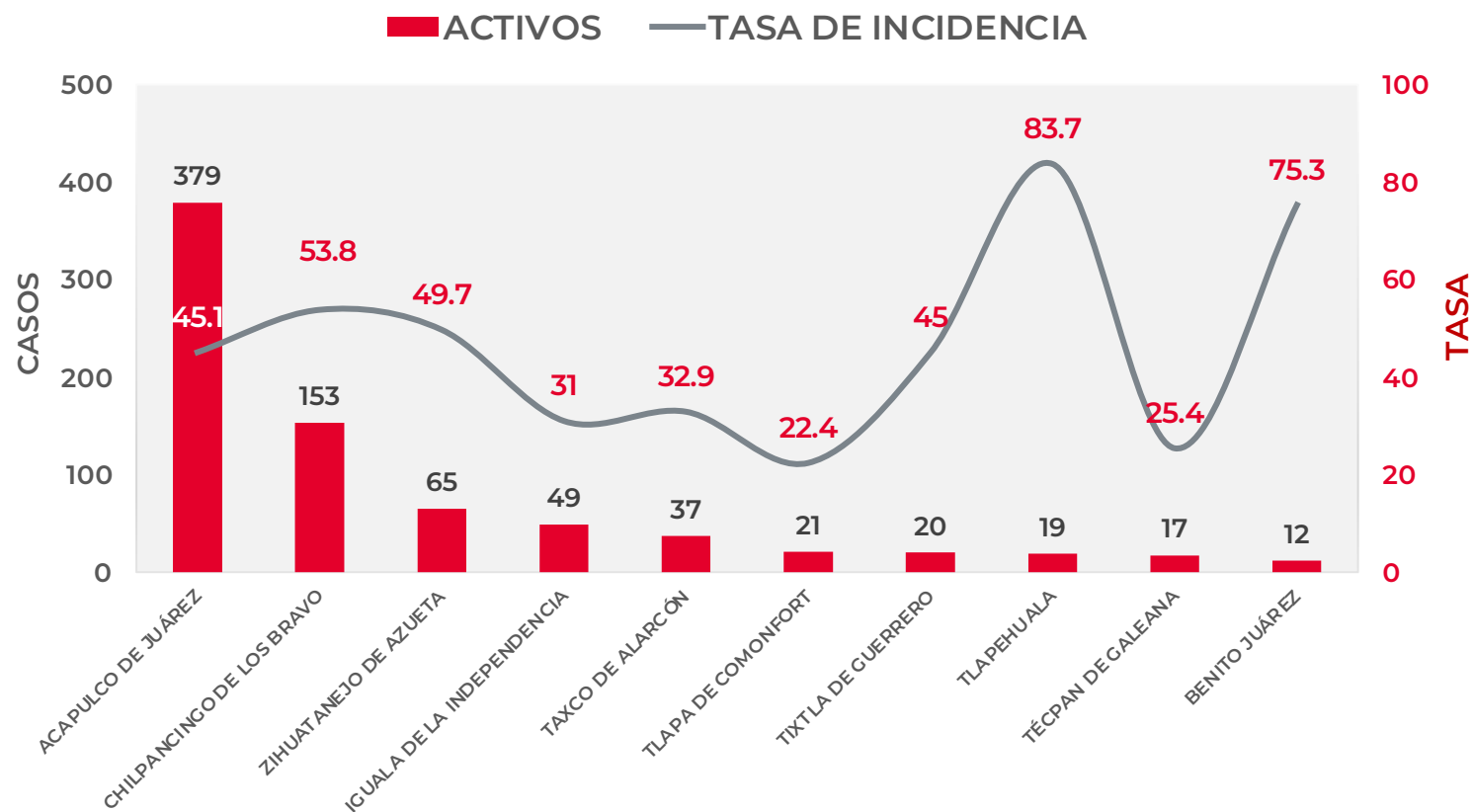
LA SUMA DE CASOS ACTIVOS EN ESTOS
QUINCE MUNICIPIOS ES DE **822**, LO
QUE REPRESENTA EL **92%** DEL TOTAL



TASA DE INCIDENCIA DE CASOS ACTIVOS (Del 29 de enero al 11 de febrero 2021)

**RIESGO
MÁXIMO**

No. PROG.	MUNICIPIO	ACTIVOS	TASA DE INCIDENCIA
1	ACAPULCO DE JUÁREZ	379	45.1
2	CHILPANCINGO DE LOS BRAVO	153	53.8
3	ZIHUATANEJO DE AZUETA	65	49.7
4	IGUALA DE LA INDEPENDENCIA	49	31
5	TAXCO DE ALARCÓN	37	32.9
6	TLAPA DE COMONFORT	21	22.4
7	TIXTLA DE GUERRERO	20	45
8	TLAPEHUALA	19	83.7
9	TÉCPAN DE GALEANA	17	25.4
10	BENITO JUÁREZ	12	75.3



TASA DE INCIDENCIA= CASOS x 100,000 / POBLACION*

*Población: Inegi 2019(POBLACIÓN UTILIZADA POR EL NIVEL FEDERAL)


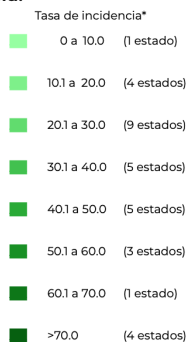


TASA DE INCIDENCIA DE CASOS ACTIVOS ESTIMADOS POR ENTIDAD FEDERATIVA (Del 29 de enero al 11 de febrero 2021)

**RIESGO
MÁXIMO**

N=911

COVID-19, México: Tasa de incidencia de casos activos (últimos 14 días)
estimados por Entidad Federativa de Residencia.



*La variable de asociación y dictaminación clínica - epidemiológica, se incorporó al estudio epidemiológico de caso sospechoso de enfermedad respiratoria viral y a la vigilancia epidemiológica, con el objetivo de tener un mejor acercamiento al comportamiento de la epidemia en el país.

Actualización a las 20:00hrs, 11 de febrero de 2021
Fuente: Plataforma SISVER, SINAVE, DGE, SSA.

* Tasa por 100k habitantes de casos activos estimados, por fecha de inicio de síntomas en los últimos 14 días.

Fecha de síntomas	Confirmados	Sospechosos	Total	Estimados (6%)	Tasa estimada
28/01/21	120	21	141	121	
29/01/21	122	30	152	124	
30/01/21	112	49	161	115	
31/01/21	134	83	217	139	
01/02/21	109	76	185	113	
02/02/21	92	58	150	95	
03/02/21	68	32	100	70	
04/02/21	63	33	96	65	
05/02/21	39	24	63	40	
06/02/21	24	36	60	26	
07/02/21	18	3	21	18	
08/02/21	9	2	11	9	
09/02/21	1	0	1	1	
10/02/21	0	0	0	0	
Total	911	447	1,358	937	25.61

TASA ESTIMADA DE INCIDENCIA= (TOTAL DE ESTIMADOS X 100,000 / POBLACIÓN TOTAL)



GUERRERO
NOS NECESITA A TODOS



Secretaría
de Salud



GOBIERNO DEL ESTADO DE
GUERRERO
2015 - 2021

**RIESGO
MÁXIMO**



TENDENCIA DE OCURRENCIA DE CASOS



GUERRERO
NOS NECESITA A TODOS



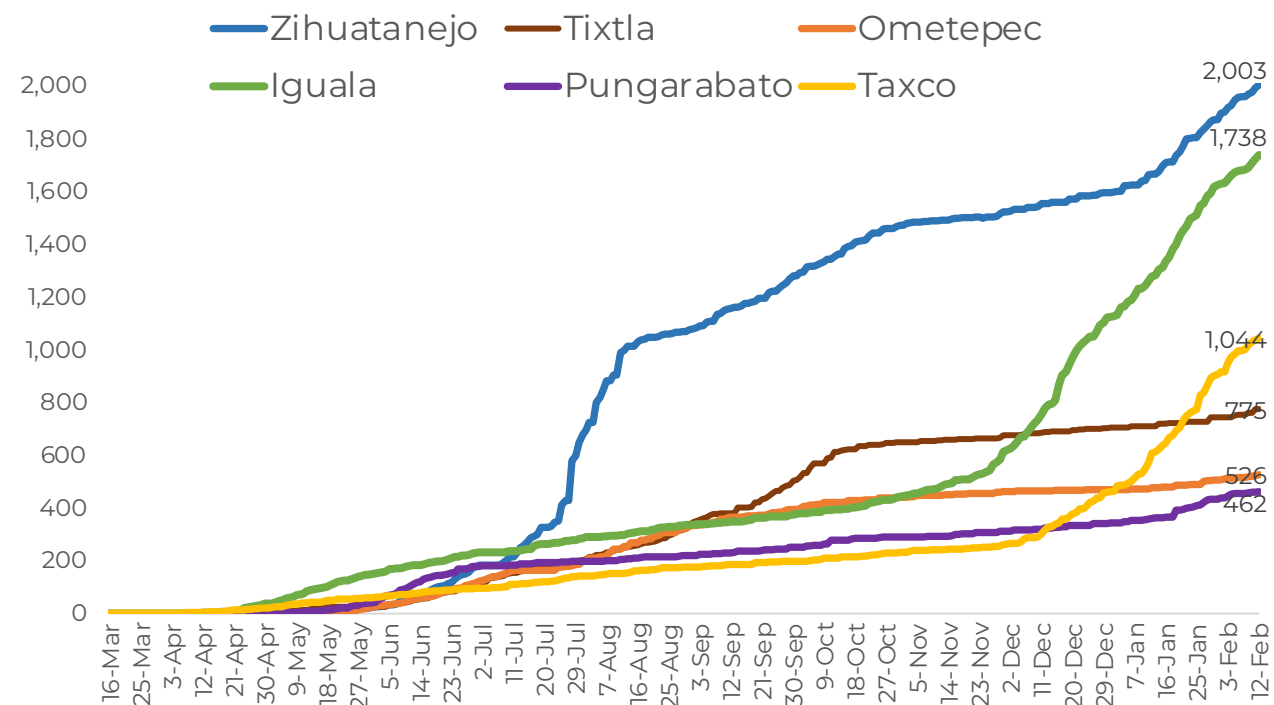
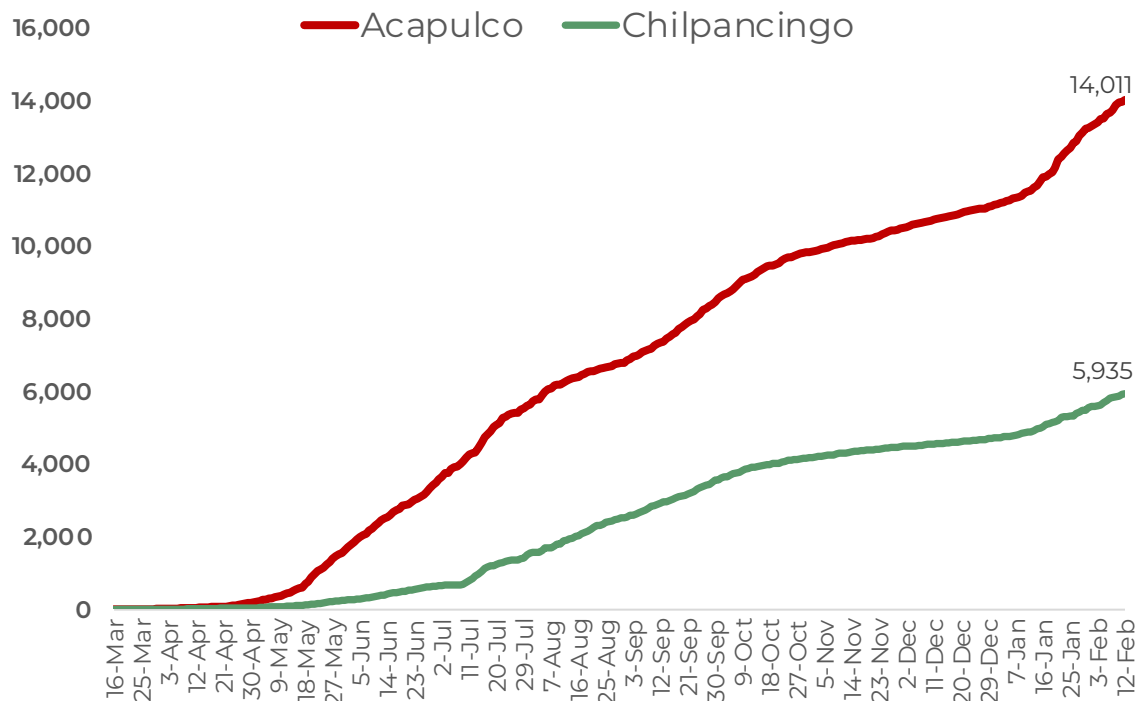
Secretaría
de Salud



GOBIERNO DEL ESTADO DE
GUERRERO
2015 - 2021

CASOS POSITIVOS DE MUNICIPIOS PRIORITARIOS (CORTE 12-Feb-2021)

**RIESGO
MÁXIMO**





GUERRERO
NOS NECESITA A TODOS



Secretaría
de Salud



GOBIERNO DEL ESTADO DE
GUERRERO
2015 - 2021

**RIESGO
MÁXIMO**



TENDENCIA DE HOSPITALIZACIÓN



GUERRERO
NOS NECESITA A TODOS



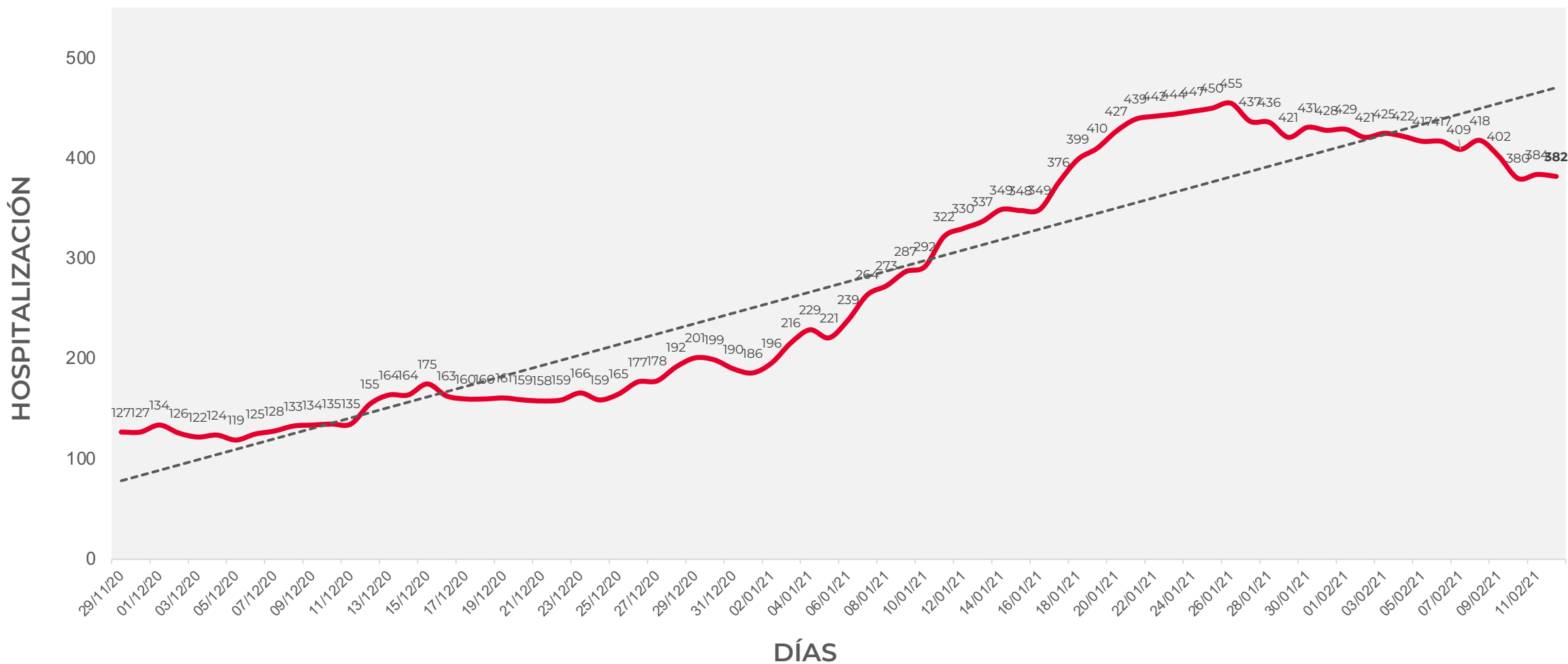
Secretaría
de Salud



GOBIERNO DEL ESTADO DE
GUERRERO
2015 - 2021

COMPORTAMIENTO ESTATAL DE HOSPITALIZACIÓN EN TIEMPO REAL DÍA A DÍA (Del 29 de Noviembre al 12 de febrero 2021)

**RIESGO
MÁXIMO**





GUERRERO
NOS NECESITA A TODOS



Secretaría
de Salud



GOBIERNO DEL ESTADO DE
GUERRERO
2015 - 2021

ESTADO DE SALUD DE PACIENTES HOSPITALIZADOS TIEMPO REAL (Día a Día)

**RIESGO
MÁXIMO**

ESTATUS	TOTAL
HOSPITALIZADO ESTABLE	41
HOSPITALIZADO GRAVE	255
HOSPITALIZADO CRÍTICO (INTUBADO)	86
TOTAL	382

Corte: 12 de febrero de 2021



GUERRERO
NOS NECESITA A TODOS



Secretaría
de Salud

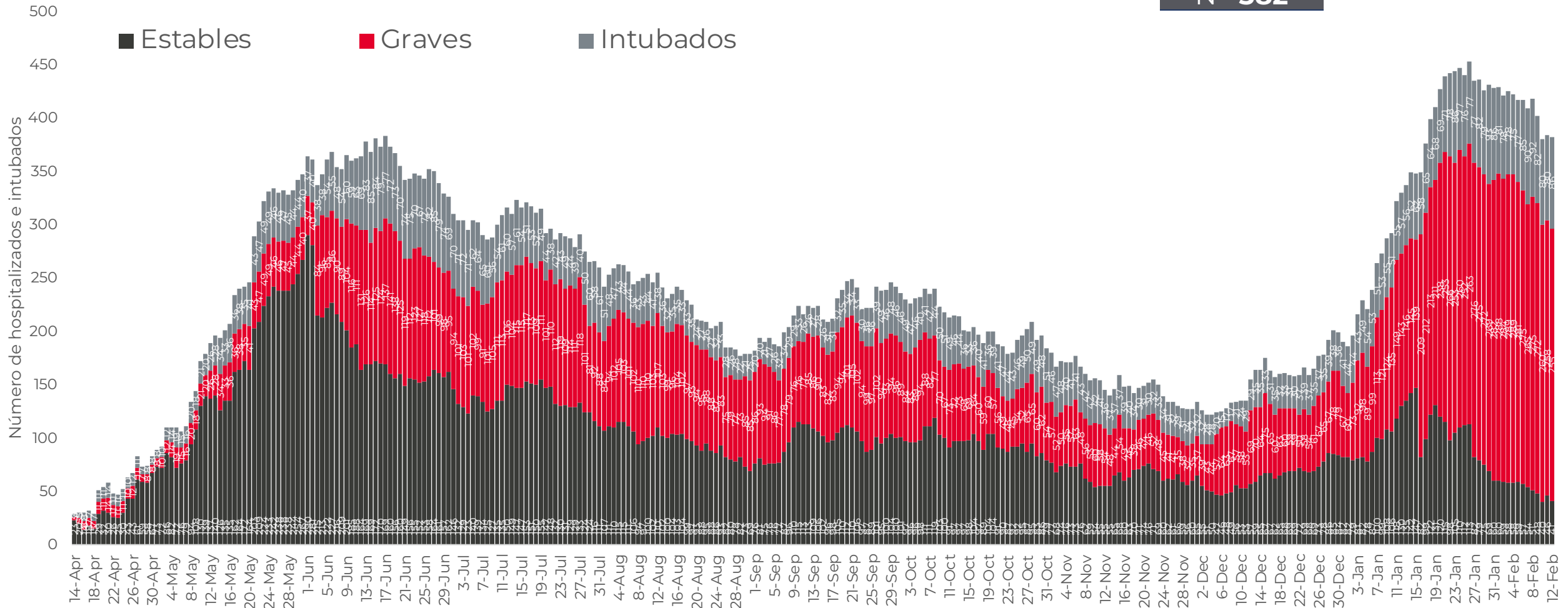


GOBIERNO DEL ESTADO DE
GUERRERO
2015 - 2021

**RIESGO
MÁXIMO**

TENDENCIA DE HOSPITALIZADOS COVID-19

N = 382





GUERRERO
NOS NECESITA A TODOS



Secretaría
de Salud



GOBIERNO DEL ESTADO DE
GUERRERO
2015 - 2021

**RIESGO
MÁXIMO**



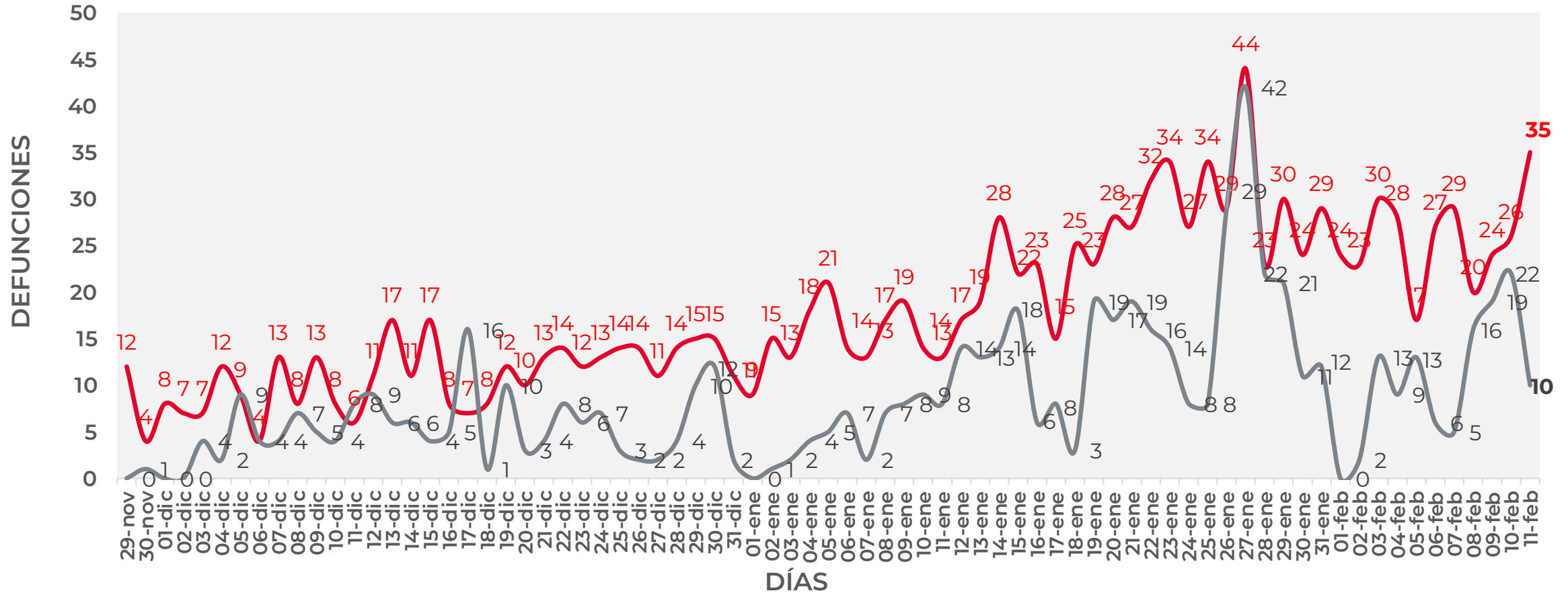
TENDENCIA DE DEFUNCIONES



COMPORTAMIENTO ESTATAL DE DEFUNCIONES EN TIEMPO REAL DÍA A DÍA VS PLATAFORMA (Del 29 de Noviembre al 11 de febrero 2021)

RIESGO MÁXIMO

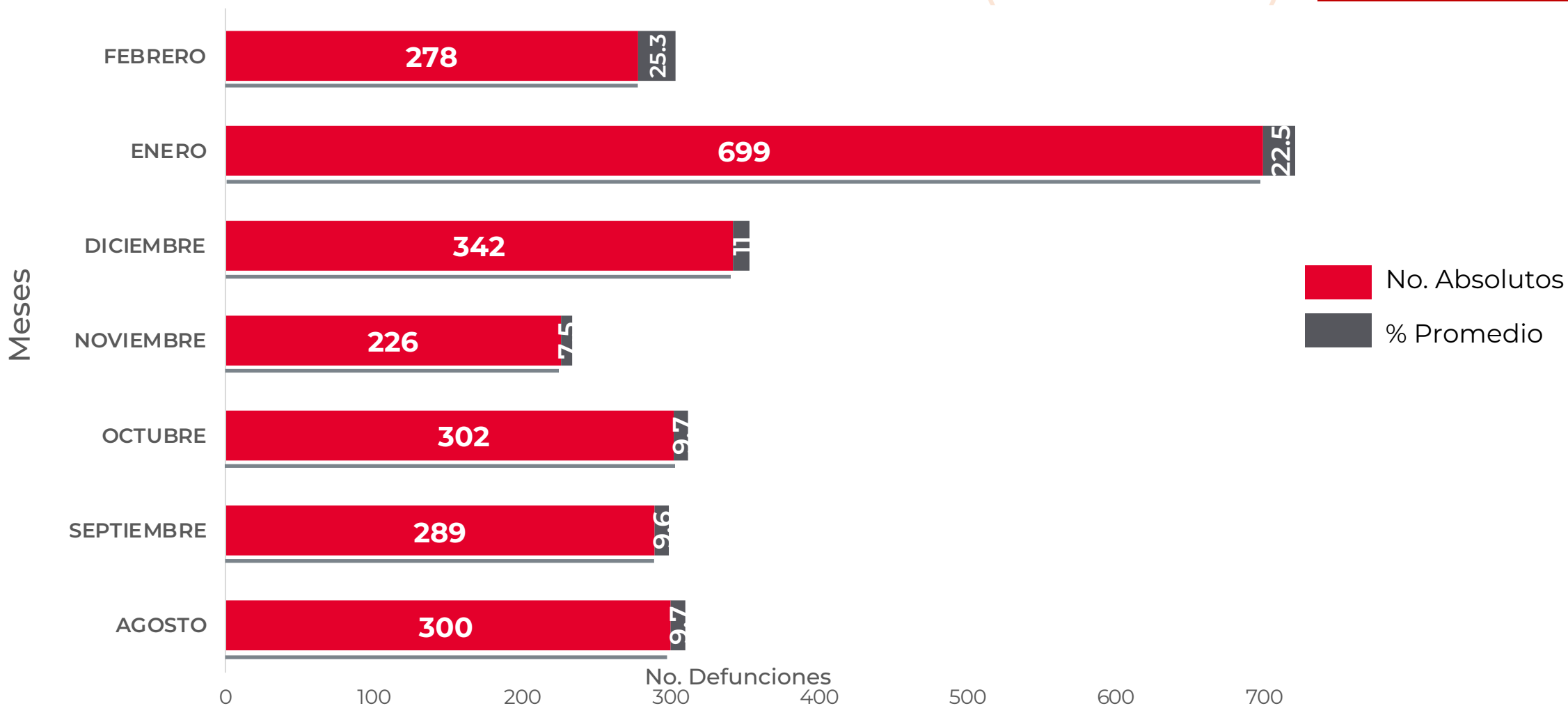
— TIEMPO REAL — PLATAFORMA





**RIESGO
MÁXIMO**

COMPARATIVO DE LAS DEFUNCIONES POR MES NÚMEROS ABSOLUTOS VS PORCENTAJE DEL DÍA A DÍA (Corte: 11-Feb-2021)



FUENTE: SINAVE/DGE/SS: Sistema de Vigilancia Epidemiológica de COVID-19 corte de las 20:00 hrs. al 11 de febrero del 2021.



DEFUNCIONES NOTIFICADAS POR FECHA DE REGISTRO (CORTE 11-Feb-2021)

**RIESGO
MÁXIMO**

DEFUNCIONES NOTIFICADAS POR MES	
MES	NÚMERO
FEBRERO	10
ENERO	7
DICIEMBRE	0
NOVIEMBRE	0
OCTUBRE	0
SEPTIEMBRE	0
AGOSTO	0
JULIO	0
JUNIO	0
MAYO	0
ABRIL	0
TOTAL DEFUNCIONES	17

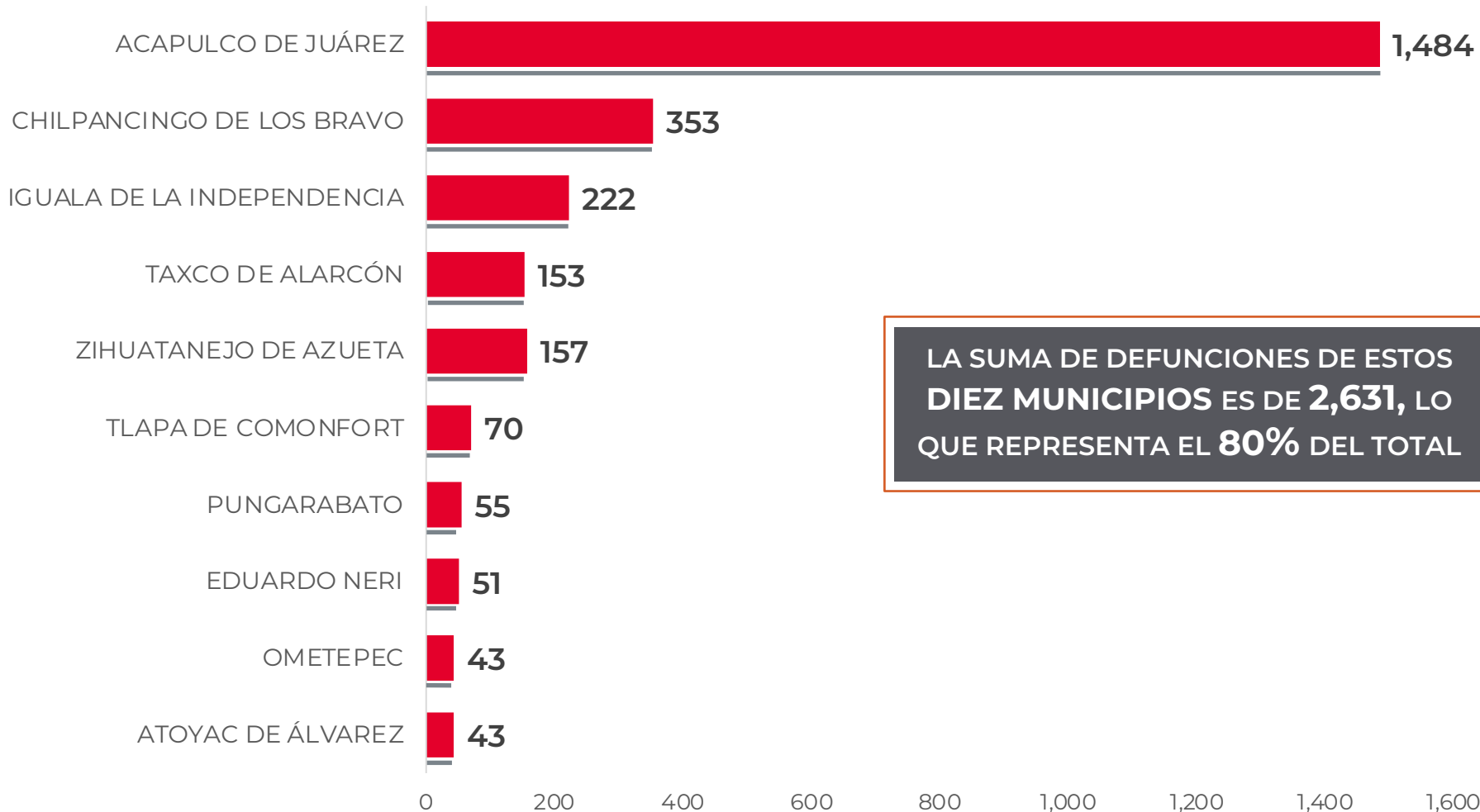
DEFUNCIONES ENE - FEB POR FECHA		
No. Prog.	FECHA	NÚMERO
1	10/02/21	1
2	09/02/21	2
3	08/02/21	1
4	07/02/21	1
5	06/02/21	4
6	04/02/21	1
7	31/01/21	1
8	30/01/21	2
9	29/01/21	1
10	21/01/21	1
11	12/01/21	1
12	10/01/21	1
TOTAL DEFUNCIONES		17



MUNICIPIOS CON MAYOR NÚMERO DE DEFUNCIONES (CORTE 11-Feb-2021)

**RIESGO
MÁXIMO**

N=3,308



LA SUMA DE DEFUNCIONES DE ESTOS
**DIEZ MUNICIPIOS ES DE 2,631, LO
QUE REPRESENTA EL 80% DEL TOTAL**



GUERRERO
NOS NECESITA A TODOS



Secretaría
de Salud



GOBIERNO DEL ESTADO DE
GUERRERO
2015 - 2021

**RIESGO
MÁXIMO**



PORCENTAJE DE OCUPACIÓN HOSPITALARIA



CONCENTRADO SECTORIAL, DISPONIBILIDAD DE CAMAS (12-Feb-2021)

**RIESGO
MÁXIMO**

Corte (12-Feb-2021)	DESCRIPCIÓN	TOTAL SECTORIAL		
		NÚMERO	OCUPACIÓN	% DE OCUPACIÓN
	CAMAS COVID	731	382 (-2)	52%
	CAMAS NO COVID	867	457 (-3)	53%
	TOTAL	1,598	839	53%

Corte (11-Feb-2021)	DESCRIPCIÓN	TOTAL SECTORIAL		
		NÚMERO	OCUPACIÓN	% DE OCUPACIÓN
	CAMAS COVID	731	384	53%
	CAMAS NO COVID	867	460	53%
	TOTAL	1,598	844	53%



DISPONIBILIDAD CAMAS HOSPITALIZACIÓN GENERAL (11-Feb-2021)

**RIESGO
MÁXIMO**

COVID-19 México: disponibilidad de camas para hospitalización general

Entidades

↓ 2

con **más de 70%** de ocupación

CDMX 76% =
Edomex 73% =

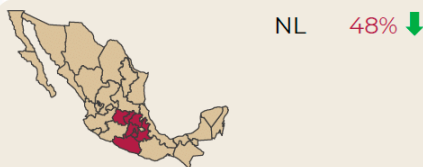
↑ 6

entre **69% y 50%** de ocupación

Mor. 67% ↓ Qro. 50% ↑
Pue. 67% =
Gto. 60% =
Gro. 60% =
Hgo. 59% =

24

con **menos de 50%** de ocupación



↓ **46%**
-2 pp ocupación nacional

52%
Ocupación guerrero

34,253 Camas totales

18,360 Camas disponibles

15,893 Camas ocupadas



**RIESGO
MÁXIMO**

DISPONIBILIDAD CAMAS CON VENTILADOR (11-Feb-2021)

COVID-19 México: disponibilidad de camas con ventilador

Entidades

Sin cambio

1

con **más de 70%** de ocupación

CDMX 70% =

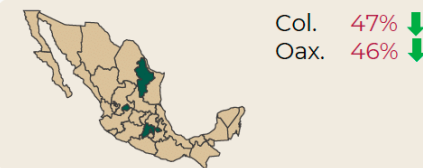
↓ 4

entre **69% y 50%** de ocupación

Edo. Mex. 58% =
NL 55% =
Ags. 55% =
Tlax. 50% ↑

27

con **menos de 50%** de ocupación



↓ 43%
-2 pp ocupación nacional

39%
Ocupación guerrero

11,150

Camas
totales

6,352

Camas
disponibles

4,798

Camas
ocupadas