



GUERRERO
NOS NECESITA A TODOS



Secretaría
de Salud



GOBIERNO DEL ESTADO DE
GUERRERO
2015 - 2021



SEMÁFORO

ROJO

**RIESGO MÁXIMO
DE CONTAGIO**

COVID-19

EVOLUCIÓN DIARIA

12 de agosto de 2021



GUERRERO
NOS NECESITA A TODOS



Secretaría
de Salud

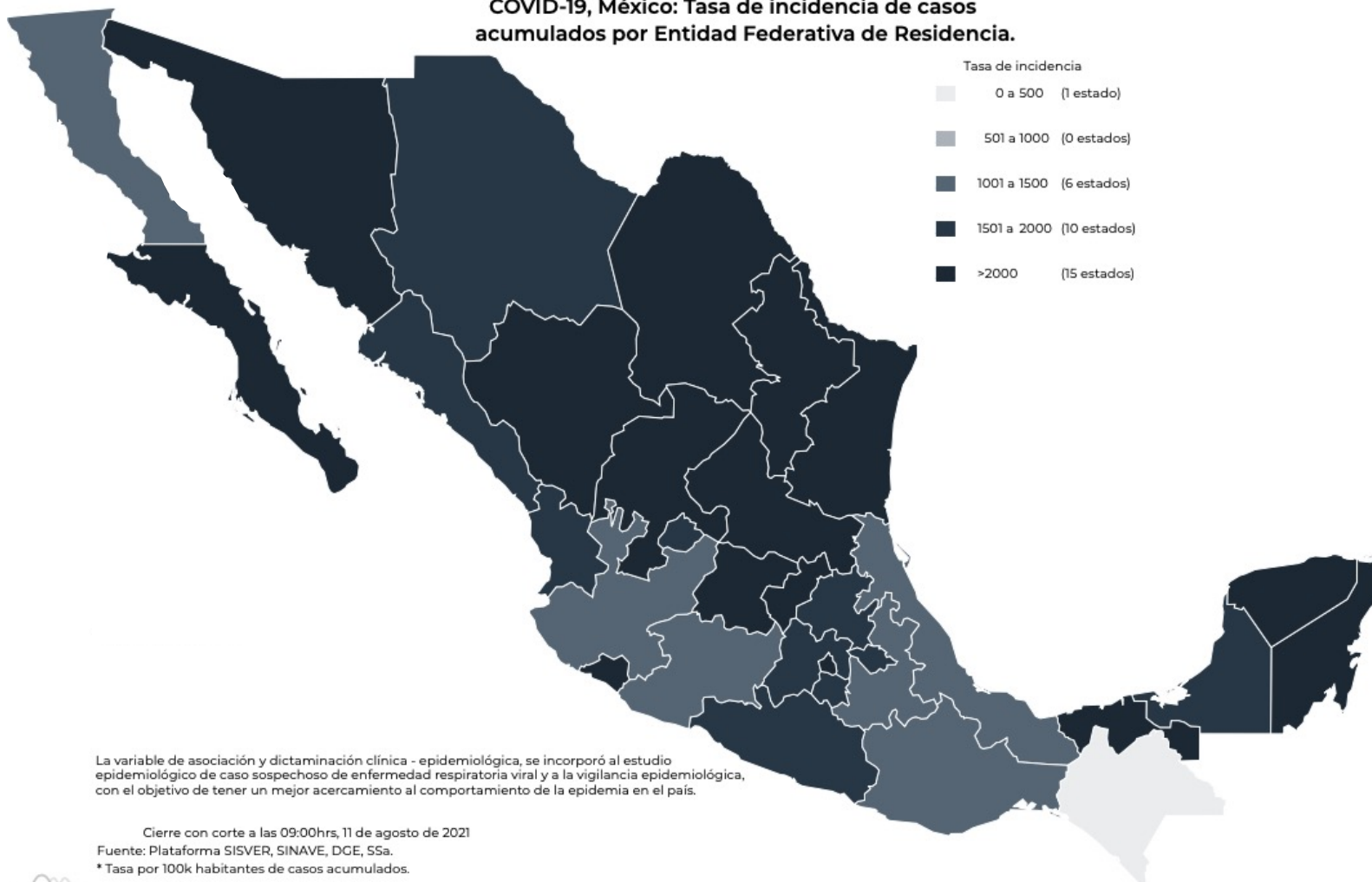


GOBIERNO DEL ESTADO DE
GUERRERO
2015 - 2021

PANORAMA NACIONAL (11-Ago-2021)

**RIESGO
MÁXIMO**

COVID-19, México: Tasa de incidencia de casos
acumulados por Entidad Federativa de Residencia.



3,020,596

Confirmados

483,340

Sospechosos totales

5,397,014

Negativos

246,203

Defunciones

8,900,950

Personas notificadas

125,149

Activos

La variable de asociación y dictaminación clínica - epidemiológica, se incorporó al estudio epidemiológico de caso sospechoso de enfermedad respiratoria viral y a la vigilancia epidemiológica, con el objetivo de tener un mejor acercamiento al comportamiento de la epidemia en el país.

Cierre con corte a las 09:00hrs, 11 de agosto de 2021

Fuente: Plataforma SISVER, SINAVE, DGE, 55a.

* Tasa por 100k habitantes de casos acumulados.



GUERRERO
NOS NECESITA A TODOS



Secretaría
de Salud



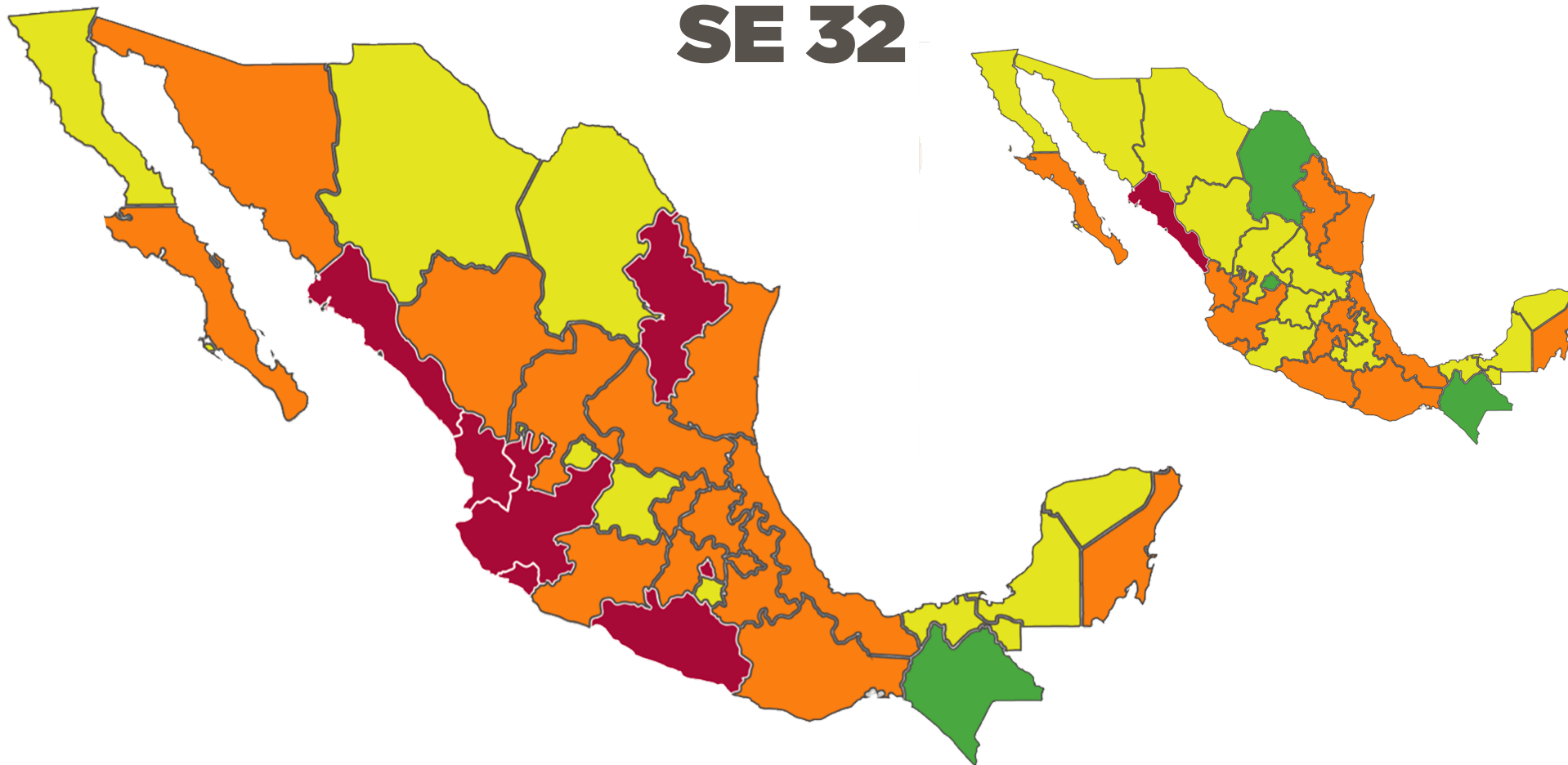
GOBIERNO DEL ESTADO DE
GUERRERO
2015 - 2021

SEMÁFORO DE RIESGO EPIDÉMICO

(Del 09 al 22 de agosto de 2021)

**RIESGO
MÁXIMO**

SE 32



7 estados

15 estados

9 estados

1 estados



MÁXIMO



ALTO



MEDIO



BAJO



PANORAMA ESTATAL (12-Ago-2021)

**RIESGO
MÁXIMO**

58,917

Total de casos CONFIRMADOS

2,804

Total de casos SOSPECHOSOS

66,029

Total de casos NEGATIVOS

5,070

Total de DEFUNCIONES

127,750

Total de estudios realizados

44,095

Total de Recuperados

4,092

Total de Casos activos



Lázaro
Cárdenas(5,947)

Mesones
Hidalgo (7)

Santa María
Cortijo (2)

Núm.	Descripción
81	Municipios con casos positivos
0	Municipios vecinos sin contagio
0	Municipios sin contagios, sin vecindad



GUERRERO
NOS NECESITA A TODOS



Secretaría
de Salud



GOBIERNO DEL ESTADO DE
GUERRERO
2015 - 2021

**RIESGO
MÁXIMO**



DETECCIÓN DE CASOS NUEVOS



GUERRERO
NOS NECESITA A TODOS



Secretaría
de Salud



GOBIERNO DEL ESTADO DE
GUERRERO
2015 - 2021

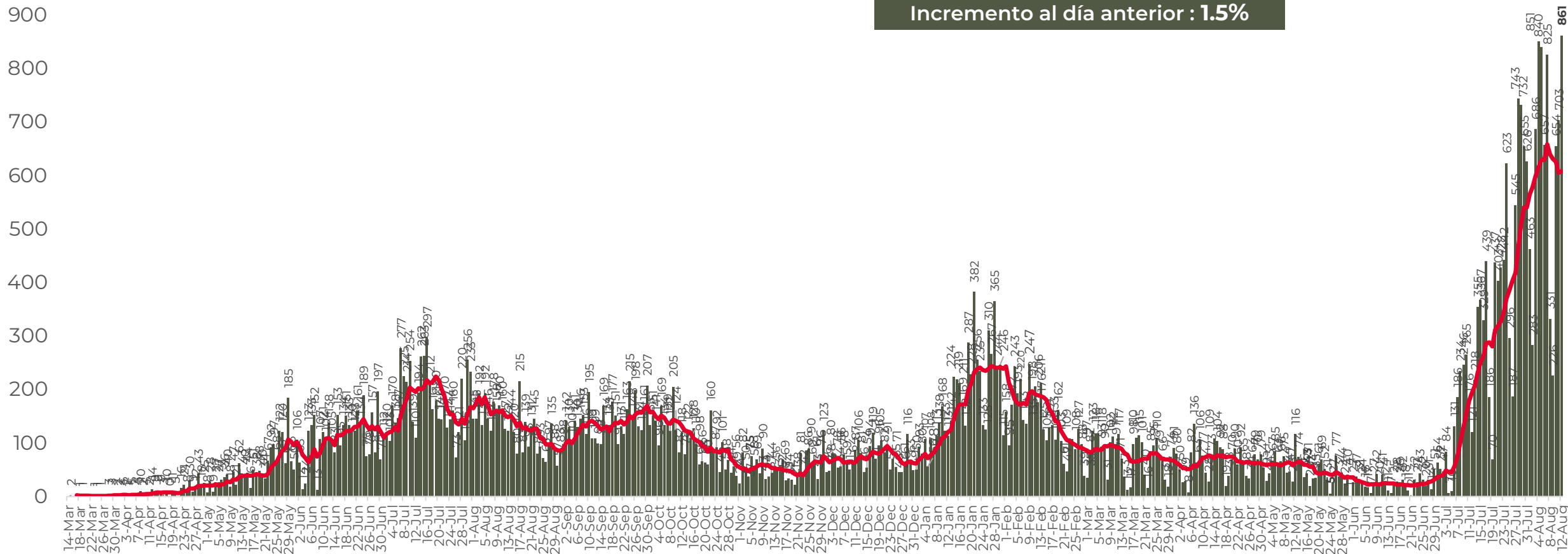
**RIESGO
MÁXIMO**

REGISTRO DIARIO DE CASOS POSITIVOS (12-Ago-2021)

N= 58,917

Casos nuevos confirmados: **861**

Incremento al día anterior : **1.5%**



FUENTE: SINAVE/DGE/SS: Sistema de Vigilancia Epidemiológica de COVID-19 corte de las 08:00 hrs. al 12 de agosto del 2021.



GUERRERO
NOS NECESITA A TODOS



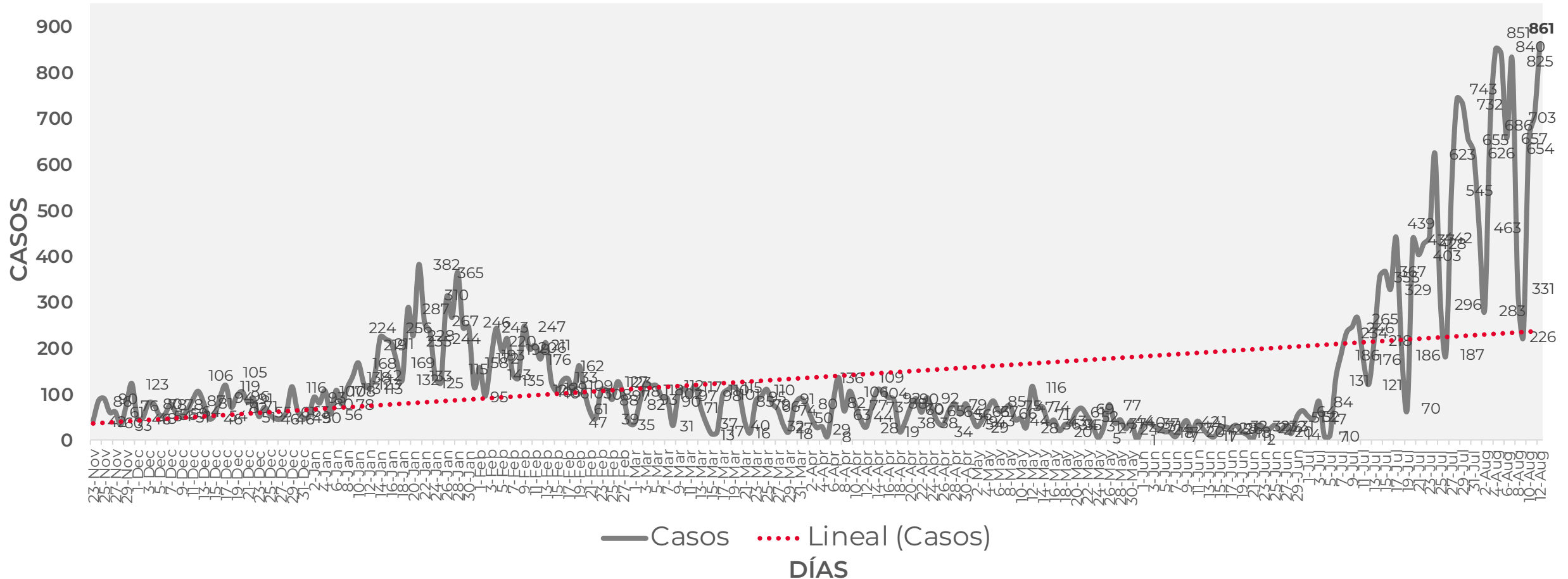
Secretaría
de Salud



GOBIERNO DEL ESTADO DE
GUERRERO
2015 - 2021

COMPORTAMIENTO ESTATAL DE REGISTRO DIARIO DE CASOS POSITIVOS (Del 23 de Noviembre al 12 de agosto 2021)

**RIESGO
MÁXIMO**





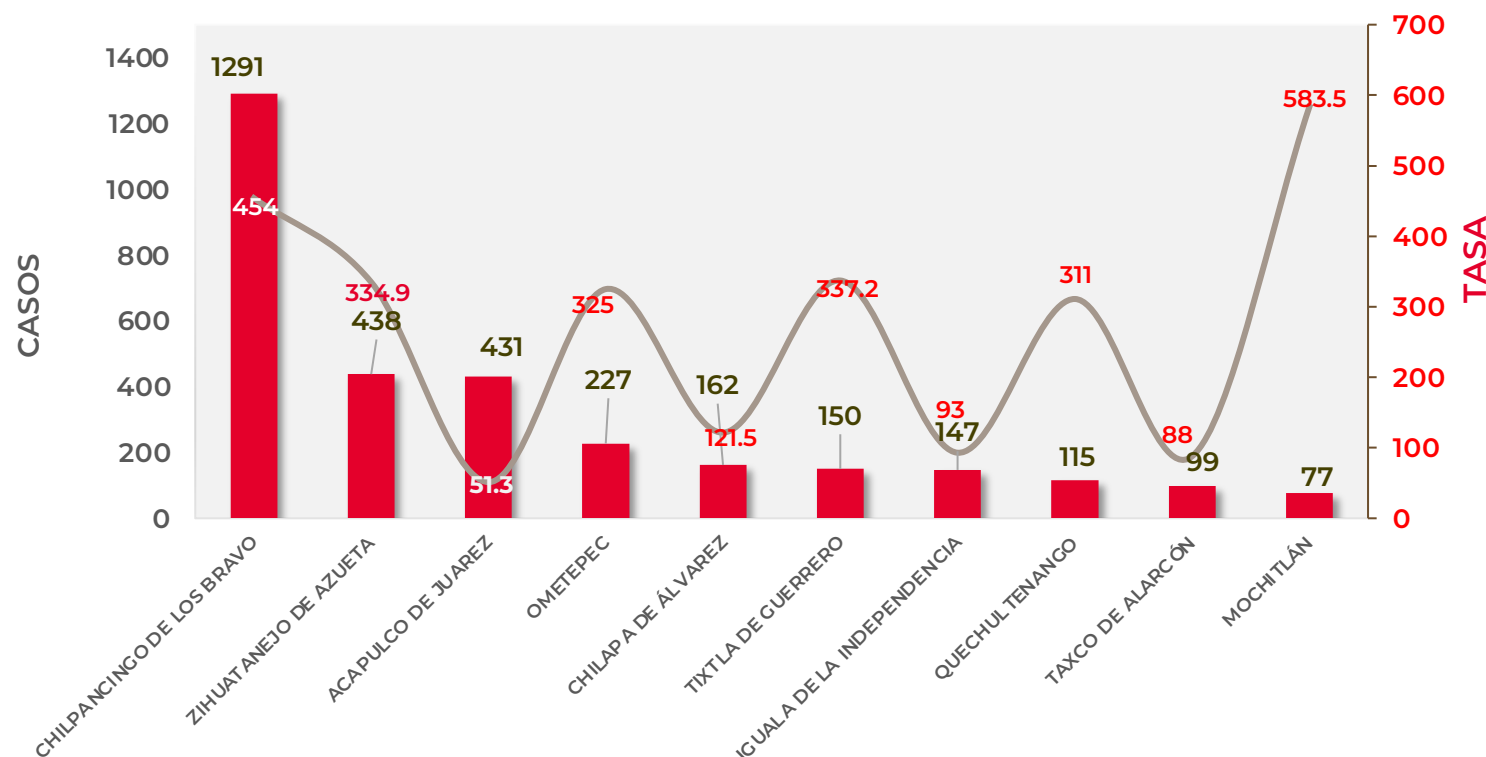
TASA DE INCIDENCIA DE CASOS ACTIVOS (Del 29 de julio al 11 de agosto de 2021)

**RIESGO
MÁXIMO**

N=4,092

■ ACTIVOS — TASA DE INCIDENCIA

No. Prog.	MUNICIPIO	ACTIVOS	TASA DE INCIDENCIA
1	CHILPANCINGO DE LOS BRAVO	1291	454
2	ZIHUATANEJO DE AZUETA	438	334.9
3	ACAPULCO DE JUAREZ	431	51.3
4	OMETEPEC	227	325
5	CHILAPA DE ÁLVAREZ	162	121.5
6	TIXTLA DE GUERRERO	150	337.2
7	IGUALA DE LA INDEPENDENCIA	147	93
8	QUECHULTENANGO	115	311
9	TAXCO DE ALARCÓN	99	88
10	MOCHITLÁN	77	583.5



TASA DE INCIDENCIA= CASOS x 100,000 / POBLACION*

*Población: Inegi 2019(POBLACIÓN UTILIZADA POR EL NIVEL FEDERAL)



GUERRERO
NOS NECESITA A TODOS



Secretaría
de Salud



GOBIERNO DEL ESTADO DE
GUERRERO
2015 - 2021

**RIESGO
MÁXIMO**



TENDENCIA DE HOSPITALIZACIÓN



GUERRERO
NOS NECESITA A TODOS



Secretaría
de Salud



GOBIERNO DEL ESTADO DE
GUERRERO
2015 - 2021

ESTADO DE SALUD DE PACIENTES HOSPITALIZADOS TIEMPO REAL (Día a Día)

**RIESGO
MÁXIMO**

ESTATUS	TOTAL
HOSPITALIZADO ESTABLE	0
HOSPITALIZADO GRAVE	420
HOSPITALIZADO CRÍTICO (INTUBADO)	91
TOTAL	511

Corte: 12 de agosto de 2021



GUERRERO
NOS NECESITA A TODOS



Secretaría
de Salud



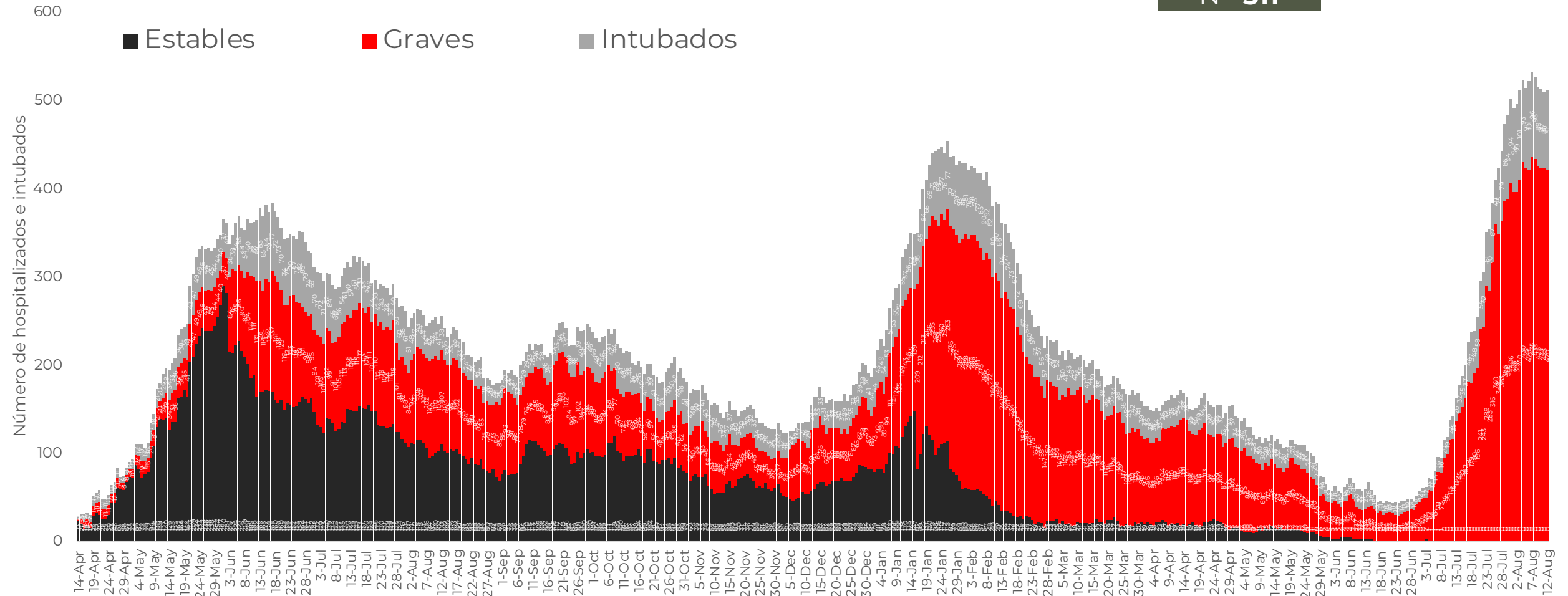
GOBIERNO DEL ESTADO DE
GUERRERO
2015 - 2021

**RIESGO
MÁXIMO**

TENDENCIA DE HOSPITALIZADOS COVID-19 (11-Ago-2021)

N = 511

■ Estables ■ Graves ■ Intubados





GUERRERO
NOS NECESITA A TODOS



Secretaría
de Salud



GOBIERNO DEL ESTADO DE
GUERRERO
2015 - 2021

**RIESGO
MÁXIMO**

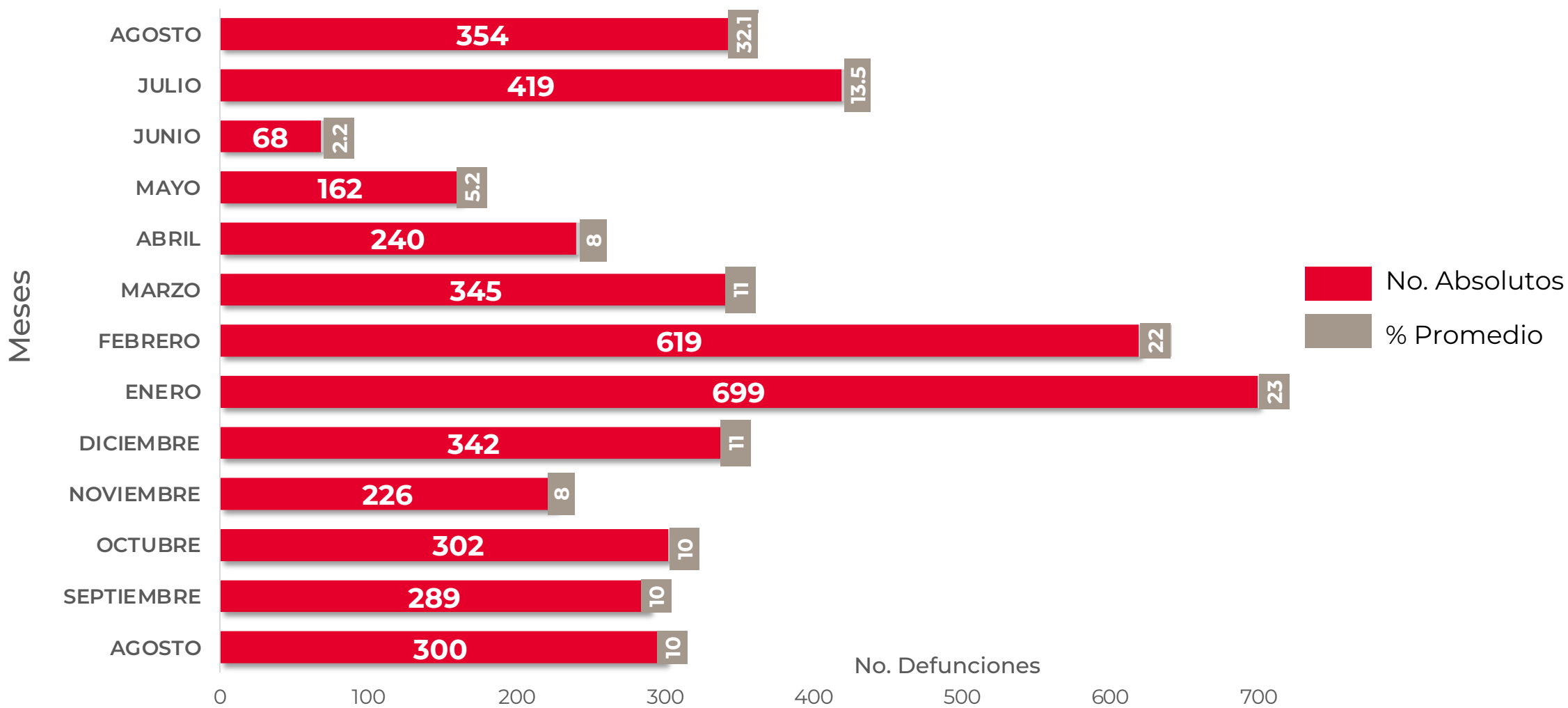


TENDENCIA DE DEFUNCIONES



COMPARATIVO DE LAS DEFUNCIONES POR MES NÚMEROS ABSOLUTOS VS PORCENTAJE DEL DÍA A DÍA (Corte: 11-ago-2021)

**RIESGO
MÁXIMO**



FUENTE: SINAVE/DGE/SS: Sistema de Vigilancia Epidemiológica de COVID-19 corte de las 20:00 hrs. 11 de agosto de 2021.



GUERRERO
NOS NECESITA A TODOS



Secretaría
de Salud



GOBIERNO DEL ESTADO DE
GUERRERO
2015 - 2021

**RIESGO
MÁXIMO**



PORCENTAJE DE OCUPACIÓN HOSPITALARIA



CONCENTRADO SECTORIAL, DISPONIBILIDAD DE CAMAS (12-Ago-2021)

**RIESGO
MÁXIMO**

Corte (12-Ago-2021)	DESCRIPCIÓN	TOTAL SECTORIAL		
		NÚMERO	OCUPACIÓN	% DE OCUPACIÓN
	CAMAS COVID	776 (-4)	511 (+2)	66%
	CAMAS NO COVID	836	413 (-8)	49%
	TOTAL	1,612	924	57%

Corte (11-Ago-2021)	DESCRIPCIÓN	TOTAL SECTORIAL		
		NÚMERO	OCUPACIÓN	% DE OCUPACIÓN
	CAMAS COVID	780	509	65%
	CAMAS NO COVID	836	421	50%
	TOTAL	1,616	930	58%



GUERRERO
NOS NECESITA A TODOS



Secretaría
de Salud



GOBIERNO DEL ESTADO DE
GUERRERO
2015 - 2021

SITUACIÓN DE HOSPITALIZACIÓN, CAMAS GENERALES Y CAMAS CON VENTILADOR MECÁNICO (11-Ago-2021)

RIESGO MÁXIMO

5/3/2020
5/11/20...
5/19/20...
5/27/20...
6/4/20...
6/12/20...
6/20/2...
6/28/2...
7/6/20...
7/14/20...
7/22/20...
7/30/2...
8/7/20...
8/15/20...
8/23/2...
8/31/20...
9/8/20...
9/16/20...
9/24/2...
10/2/20...
10/10/2...
10/18/2...
10/26/2...
11/3/20...
11/11/20...
11/19/20...
11/27/2...
12/5/20...
12/13/2...
12/21/2...
12/29/2...
1/6/2021
1/14/2021
1/22/20...
1/30/20...
2/7/2021
2/15/20...
2/23/20...
3/3/2021
3/11/2021
3/19/20...
3/27/20...
4/4/2021
4/12/20...
4/20/2...
4/28/2...
5/6/2021
5/14/20...
5/22/20...
5/30/2...
6/7/2021
6/15/20...
6/23/2...
7/1/2021
7/9/2021
7/17/20...
7/25/20...
8/2/2021
8/10/20...

Total de personas hospitalizadas

Ocupación - camas generales
Sin cambio **54%**

Ocupación - camas con ventilador
▲ +1 pp **46%**

Guerrero

Camas generales
66%

Camas con ventilador
43%