



GUERRERO
NOS NECESITA A TODOS



Secretaría
de Salud



GOBIERNO DEL ESTADO DE
GUERRERO
2015 - 2021



SE M Á F O R O

VERDE

RIESGO BAJO
DE CONTAGIO

COVID-19

EVOLUCIÓN DIARIA

11 DE OCTUBRE DE 2021



**RIESGO
BAJO**

PANORAMA NACIONAL (10-Oct-2021)

COVID-19, México: Tasa de incidencia de casos acumulados por Entidad Federativa de Residencia.



3,723,235

Confirmados

523,806

Sospechosos totales

6,657,949

Negativos

282,086

Defunciones

10,904,990

Personas notificadas

40,537

Activos

La variable de asociación y dictaminación clínica - epidemiológica, se incorporó al estudio epidemiológico de caso sospechoso de enfermedad respiratoria viral y a la vigilancia epidemiológica, con el objetivo de tener un mejor acercamiento al comportamiento de la epidemia en el país.

Cierre con corte a las 09:00hrs, 10 de octubre de 2021

Fuente: Plataforma SISVER, SINAVE, DGE, SSA.

* Tasa por 100k habitantes de casos acumulados.



GUERRERO
NOS NECESITA A TODOS



Secretaría
de Salud



GOBIERNO DEL ESTADO DE
GUERRERO
2015 - 2021

SEMÁFORO DE RIESGO EPIDÉMICO

(Del 04 al 17 de octubre de 2021)

**RIESGO
BAJO**

SE 41



0 estados

1 estado

22 estados

9 estados



MÁXIMO



ALTO



MEDIO



BAJO



GUERRERO
NOS NECESITA A TODOS



Secretaría
de Salud



GOBIERNO DEL ESTADO DE
GUERRERO
2015 - 2021

PANORAMA ESTATAL (11-Oct-2021)

**RIESGO
BAJO**

75,410

Total de casos CONFIRMADOS

3,616

Total de casos SOSPECHOSOS

87,880

Total de casos NEGATIVOS

5,996

Total de DEFUNCIONES

166,906

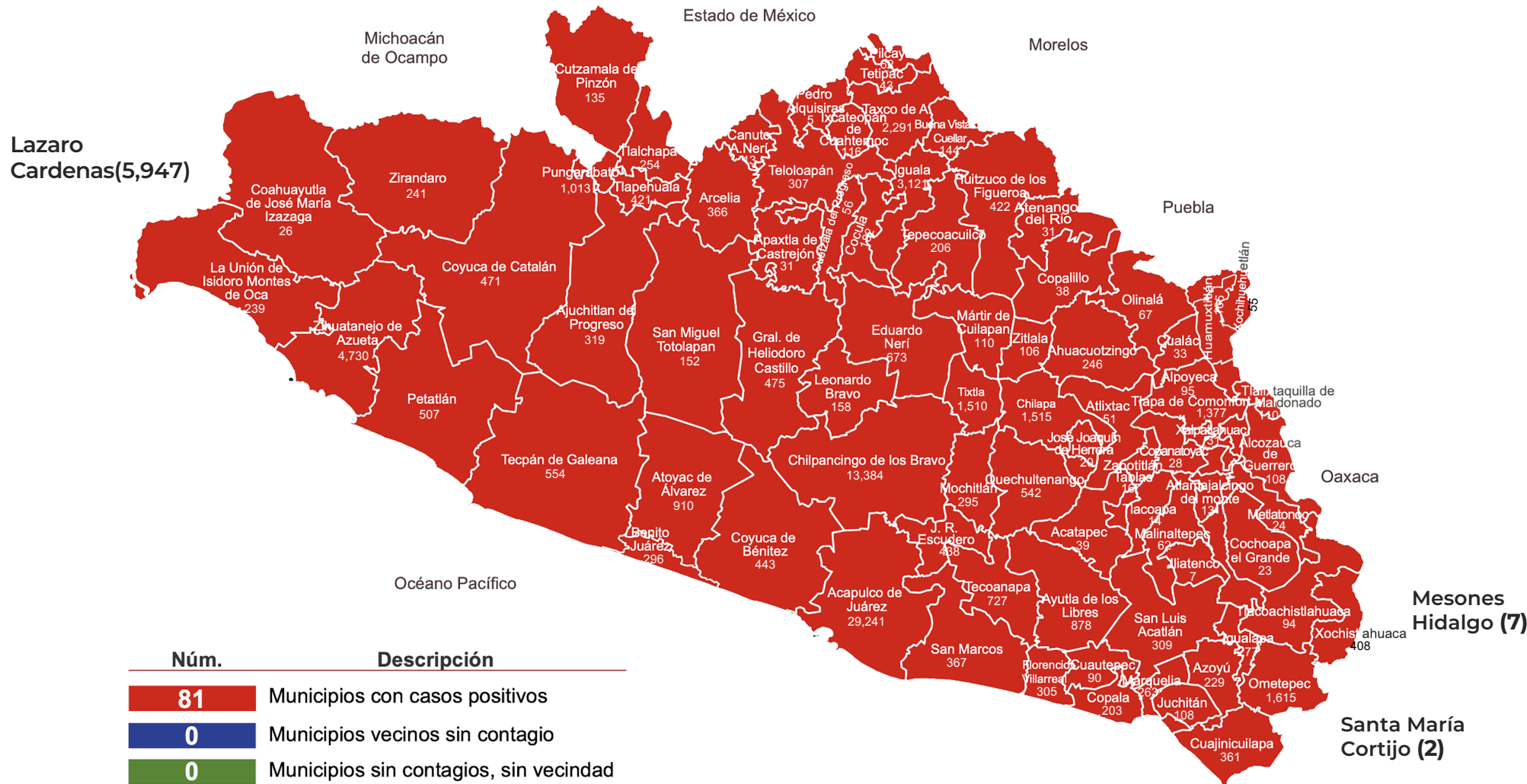
Total de estudios realizados

62,663

Total de Recuperados

292

Total de Casos activos





GUERRERO
NOS NECESITA A TODOS



Secretaría
de Salud



GOBIERNO DEL ESTADO DE
GUERRERO
2015 - 2021

**RIESGO
BAJO**



DETECCIÓN DE CASOS NUEVOS



GUERRERO
NOS NECESITA A TODOS



Secretaría
de Salud



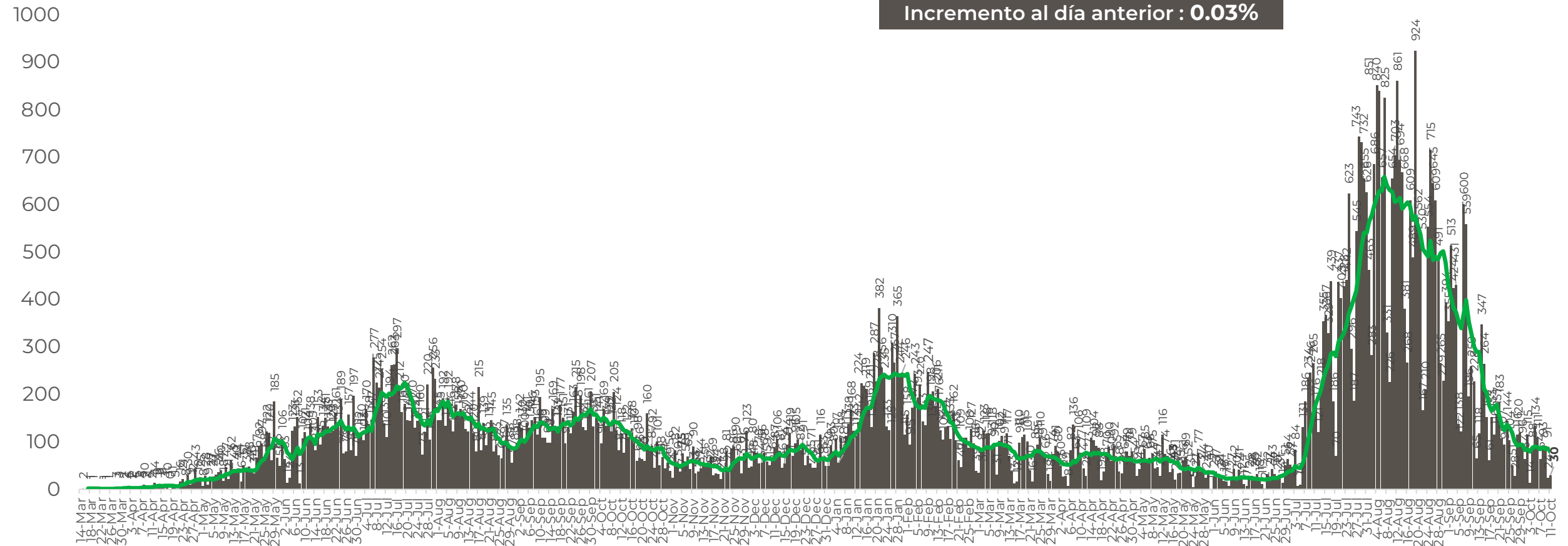
GOBIERNO DEL ESTADO DE
GUERRERO
2015 - 2021

**RIESGO
BAJO**

REGISTRO DIARIO DE CASOS POSITIVOS (11-Oct-2021)

N= 75,410

Casos nuevos confirmados: **30**
Incremento al día anterior : **0.03%**



FUENTE: SINAVE/DGE/SS: Sistema de Vigilancia Epidemiológica de COVID-19 corte de las 08:00 hrs. al 11 de octubre de 2021.



GUERRERO
NOS NECESITA A TODOS



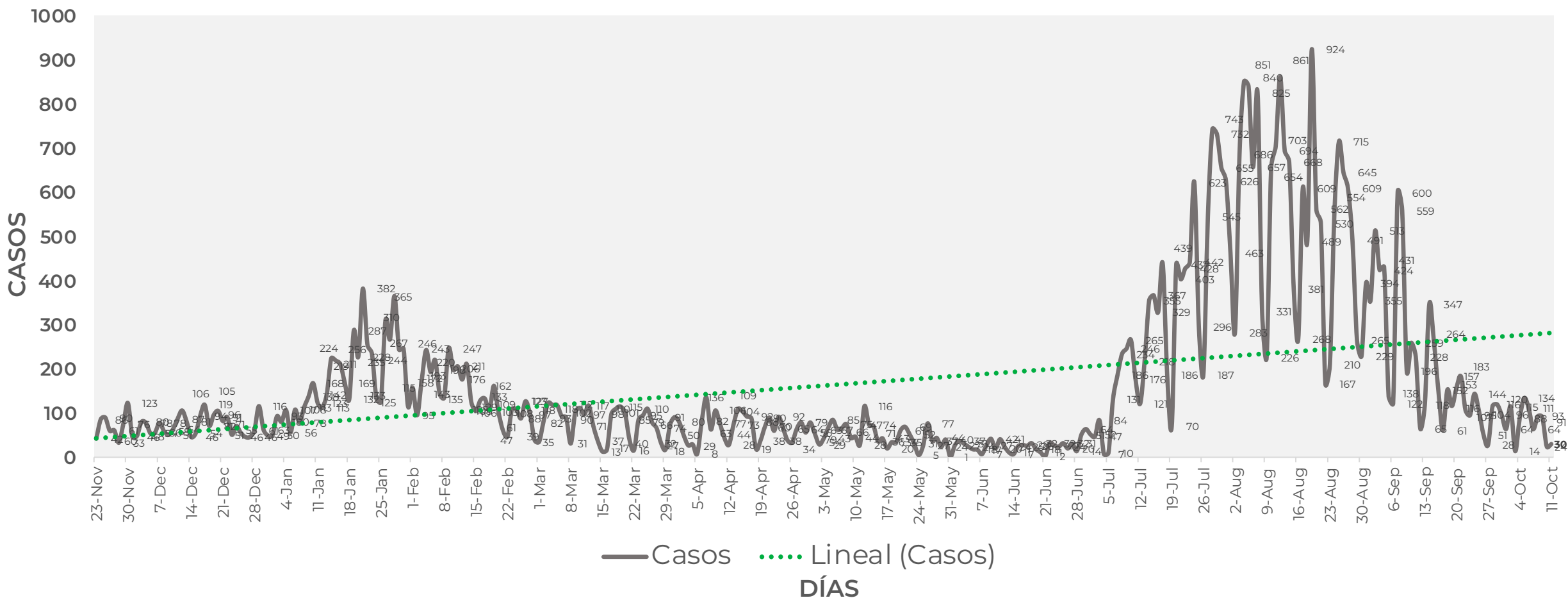
Secretaría
de Salud



GOBIERNO DEL ESTADO DE
GUERRERO
2015 - 2021

**RIESGO
BAJO**

COMPORTAMIENTO ESTATAL DE REGISTRO DIARIO DE CASOS POSITIVOS (Del 23 de Noviembre de 2020 al 11 de octubre de 2021)



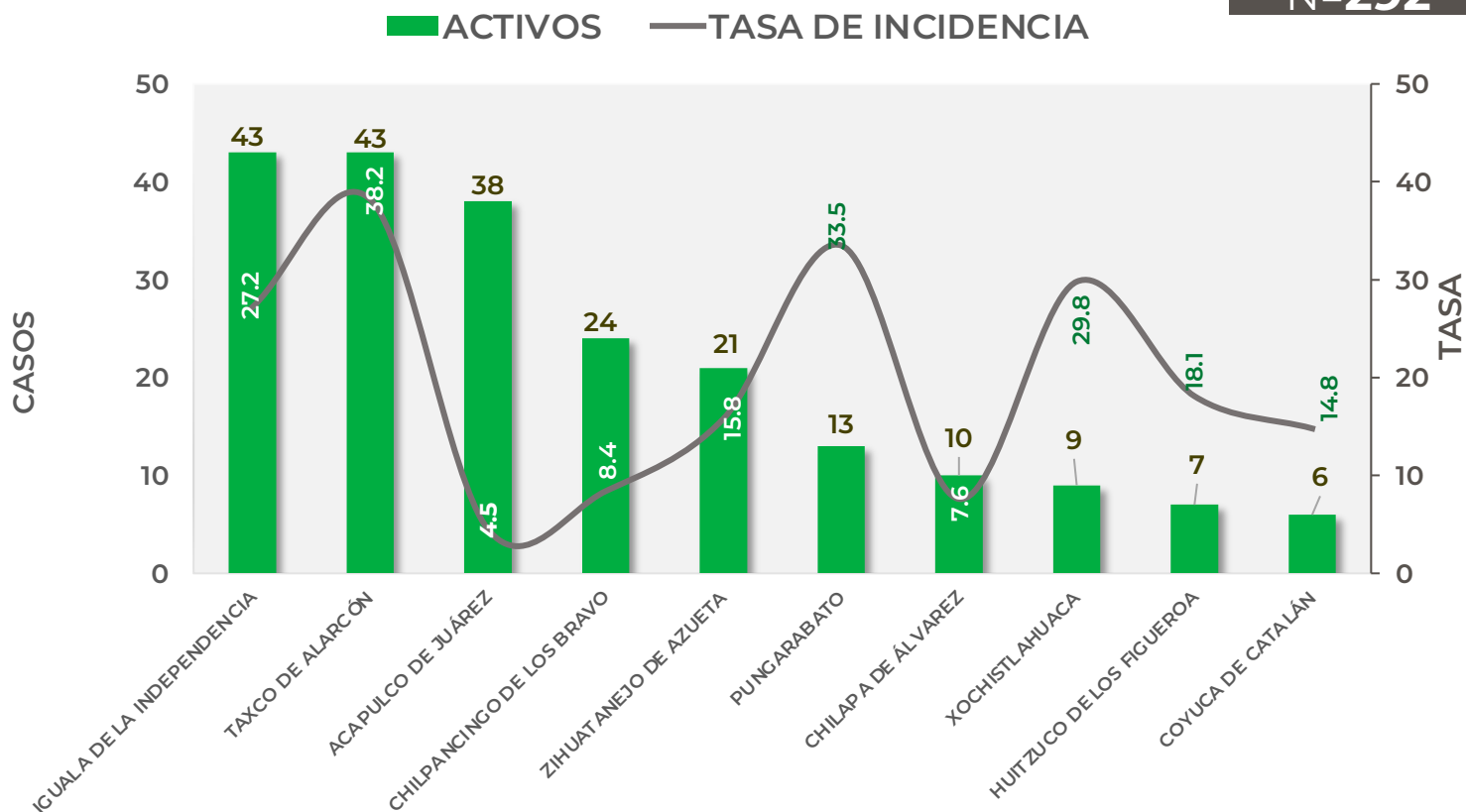


TASA DE INCIDENCIA DE CASOS ACTIVOS (Del 27 de septiembre al 11 de octubre de 2021)

**RIESGO
BAJO**

N=292

No. Prog.	MUNICIPIO	ACTIVOS	TASA DE INCIDENCIA
1	IGUALA DE LA INDEPENDENCIA	43	27.2
2	TAXCO DE ALARCÓN	43	38.2
3	ACAPULCO DE JUÁREZ	38	4.5
4	CHILPANCINGO DE LOS BRAVO	24	8.4
5	ZIHUATANEJO DE AZUETA	21	15.8
6	PUNGARABATO	13	33.5
7	CHILAPA DE ÁLVAREZ	10	7.6
8	XOCHISTLAHUACA	9	29.8
9	HUITZUCO DE LOS FIGUEROA	7	18.1
10	COYUCA DE CATALÁN	6	14.8



TASA DE INCIDENCIA= CASOS x 100,000 / POBLACION*

*Población: Inegi 2019(POBLACIÓN UTILIZADA POR EL NIVEL FEDERAL)



GUERRERO
NOS NECESITA A TODOS



Secretaría
de Salud



GOBIERNO DEL ESTADO DE
GUERRERO
2015 - 2021

**RIESGO
BAJO**



TENDENCIA DE HOSPITALIZACIÓN



GUERRERO
NOS NECESITA A TODOS



Secretaría
de Salud



GOBIERNO DEL ESTADO DE
GUERRERO
2015 - 2021

ESTADO DE SALUD DE PACIENTES HOSPITALIZADOS TIEMPO REAL (Día a Día)

**RIESGO
BAJO**

ESTATUS	TOTAL
HOSPITALIZADO ESTABLE	0
HOSPITALIZADO GRAVE	80
HOSPITALIZADO CRÍTICO (INTUBADO)	11
TOTAL	91

Corte: 11 de octubre de 2021



GUERRERO
NOS NECESITA A TODOS



Secretaría
de Salud

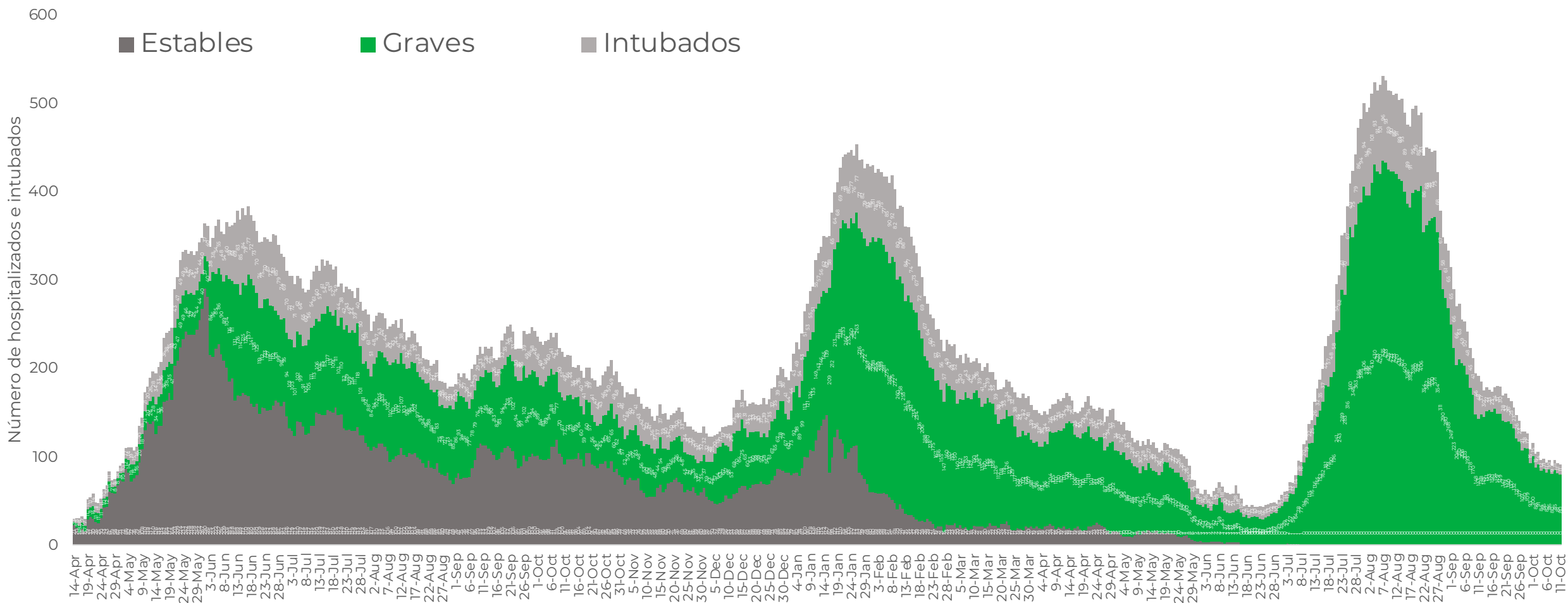


GOBIERNO DEL ESTADO DE
GUERRERO
2015 - 2021

**RIESGO
BAJO**

TENDENCIA DE HOSPITALIZADOS COVID-19 (11-Oct-2021)

N= 91





GUERRERO
NOS NECESITA A TODOS



Secretaría
de Salud



GOBIERNO DEL ESTADO DE
GUERRERO
2015 - 2021

**RIESGO
BAJO**



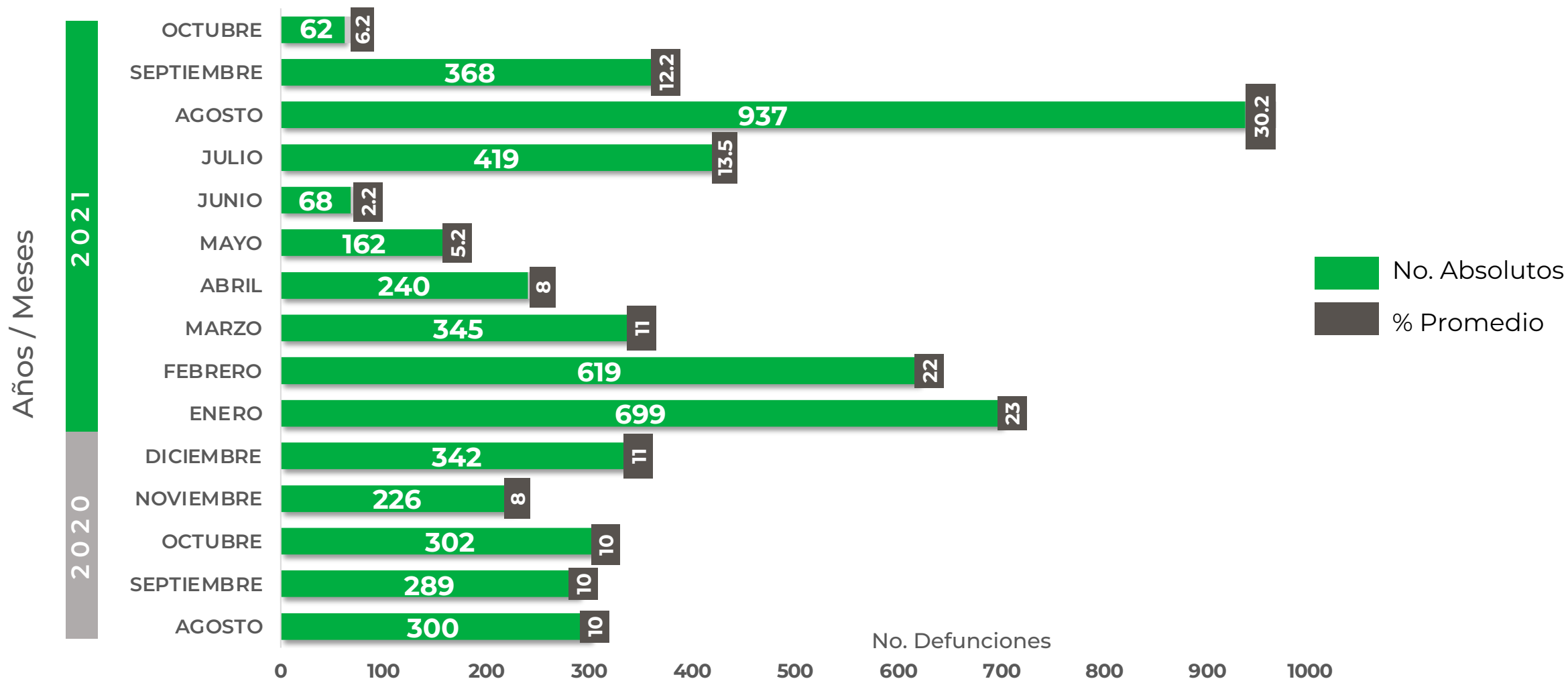
TENDENCIA DE DEFUNCIONES



COMPARATIVO DE LAS DEFUNCIONES POR MES

NÚMEROS ABSOLUTOS vs PORCENTAJE DEL DÍA A DÍA (Corte: 10-Oct-2021)

**RIESGO
BAJO**



FUENTE: SINAVE/DGE/SS: Sistema de Vigilancia Epidemiológica de COVID-19 corte de las 20:00 hrs. 10 de octubre de 2021.



GUERRERO
NOS NECESITA A TODOS



Secretaría
de Salud



GOBIERNO DEL ESTADO DE
GUERRERO
2015 - 2021

**RIESGO
BAJO**



PORCENTAJE DE OCUPACIÓN HOSPITALARIA



CONCENTRADO SECTORIAL, DISPONIBILIDAD DE CAMAS (11-Oct-2021)

**RIESGO
BAJO**

Corte (11-Oct-2021)	DESCRIPCIÓN	TOTAL SECTORIAL		
		NÚMERO	OCUPACIÓN	% DE OCUPACIÓN
	CAMAS COVID	629	91 (-1)	14%
	CAMAS NO COVID	980	531 (-23)	54%
	TOTAL	1,609	622	39%

Corte (10-Oct-2021)	DESCRIPCIÓN	TOTAL SECTORIAL		
		NÚMERO	OCUPACIÓN	% DE OCUPACIÓN
	CAMAS COVID	629	92	15%
	CAMAS NO COVID	980	554	57%
	TOTAL	1,609	646	40%



GUERRERO
NOS NECESITA A TODOS



Secretaría
de Salud



GOBIERNO DEL ESTADO DE
GUERRERO
2015 - 2021

SITUACION DE HOSPITALIZACION, CAMAS GENERALES Y CAMAS CON VENTILADOR MECÁNICO (10-Oct-2021)

RIESGO BAJO

02/05/20...
17/05/20...
01/06/20...
16/06/20...
01/07/20...
16/07/20...
31/07/20...
15/08/20...
30/08/2...
14/09/20...
29/09/2...
14/10/20...
29/10/20...
13/11/2020
28/11/20...
13/12/20...
28/12/20...
12/01/2021
27/01/20...
11/02/2021
26/02/2...
13/03/20...
28/03/2...
12/04/20...
27/04/2...
12/05/20...
27/05/2...
11/06/2021
26/06/2...
11/07/2021
26/07/2...
10/08/2...
25/08/2...
09/09/2...
24/09/2...
09/10/20...

Total de personas hospitalizadas

Ocupación - camas generales

▼
-1 pp

27%

Ocupación - camas con ventilador

▼
-1 pp

25%

Guerrero

Camas generales

14%

Camas con ventilador

4%