



**GUERRERO**  
NOS NECESITA A TODOS



Secretaría  
**de Salud**



GOBIERNO DEL ESTADO DE  
**GUERRERO**  
2015 - 2021

# 403 TRANSMISIONES



**SEMÁFORO  
VERDE**

**RIESGO BAJO  
DE CONTAGIO  
COVID-19**

EVOLUCIÓN DIARIA  
[#servirSinLímites](#)

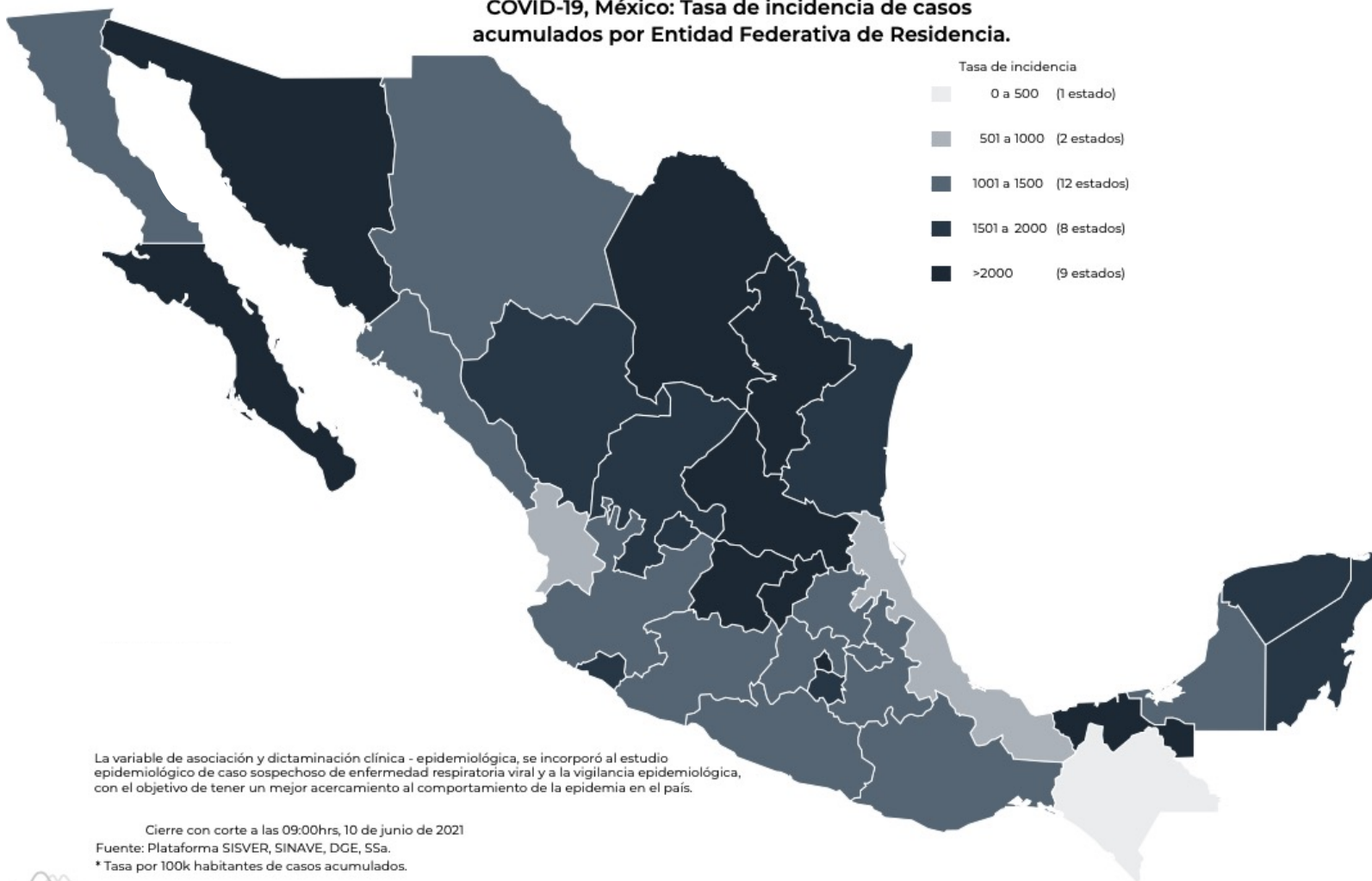
11 DE JUNIO DE 2021



**RIESGO  
BAJO**

## PANORAMA NACIONAL (10-Jun-2021)

COVID-19, México: Tasa de incidencia de casos acumulados por Entidad Federativa de Residencia.



**2,445,538**

Confirmados

**436,027**

Sospechosos totales

**4,308,261**

Negativos

**229,578**

Defunciones

**7,189,826**

Personas notificadas

**20,787**

Activos

La variable de asociación y dictaminación clínica - epidemiológica, se incorporó al estudio epidemiológico de caso sospechoso de enfermedad respiratoria viral y a la vigilancia epidemiológica, con el objetivo de tener un mejor acercamiento al comportamiento de la epidemia en el país.

Cierre con corte a las 09:00hrs, 10 de junio de 2021

Fuente: Plataforma SISVER, SINAVE, DGE, SSA.

\* Tasa por 100k habitantes de casos acumulados.



**GUERRERO**  
NOS NECESITA A TODOS



Secretaría  
**de Salud**



GOBIERNO DEL ESTADO DE  
**GUERRERO**  
2015 - 2021

## SEMÁFORO DE RIESGO EPIDÉMICO (Del 07 al 20 de junio de 2021)

**RIESGO  
BAJO**

**SE 23**



**0 estados**

**4 estados**

**9 estados**

**19 estados**



MÁXIMO



ALTO



MEDIO



BAJO



## PANORAMA ESTATAL (11-Jun-2021)

**RIESGO  
BAJO**

**41,426**

Total de casos CONFIRMADOS

**2,790**

Total de casos SOSPECHOSOS

**48,639**

Total de casos NEGATIVOS

**4,511**

Total de DEFUNCIONES

**92,855**

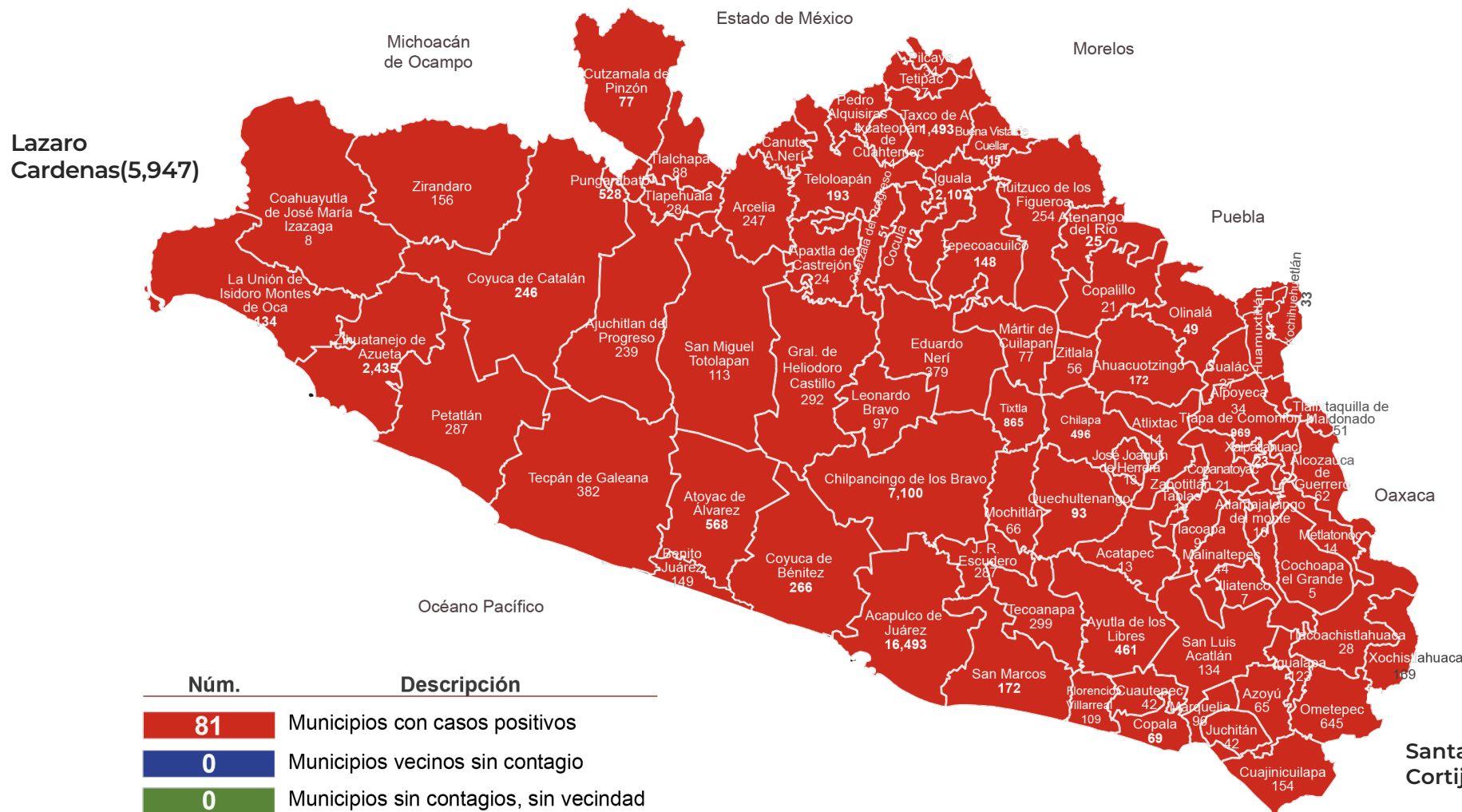
Total de estudios realizados

**32,126**

Total de Recuperados

**212**

Total de Casos activos



Lazaro  
Cardenas(5,947)

Núm.	Descripción
<b>81</b>	Municipios con casos positivos
<b>0</b>	Municipios vecinos sin contagio
<b>0</b>	Municipios sin contagios, sin vecindad

Santa María  
Cortijo (2)

Mesones  
Hidalgo (7)





**GUERRERO**  
NOS NECESITA A TODOS




Secretaría  
**de Salud**



GOBIERNO DEL ESTADO DE  
**GUERRERO**  
2015 - 2021

**RIESGO  
BAJO**



# DETECCIÓN DE CASOS NUEVOS

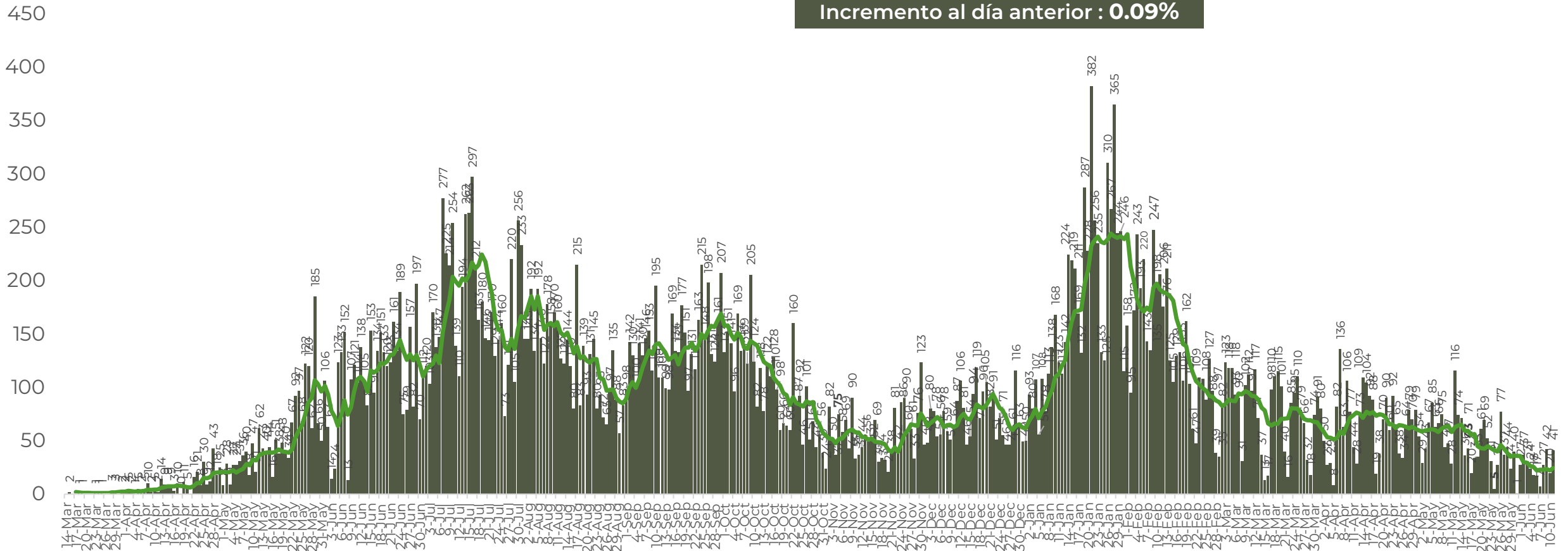


**RIESGO  
BAJO**

## REGISTRO DIARIO DE CASOS POSITIVOS (11-Jun-2021)

**N= 41,426**

Casos nuevos confirmados: **41**  
Incremento al día anterior : **0.09%**



FUENTE: SINAVE/DGE/SS: Sistema de Vigilancia Epidemiológica de COVID-19 corte de las 08:00 hrs. al 11 de junio del 2021.



**GUERRERO**  
NOS NECESITA A TODOS



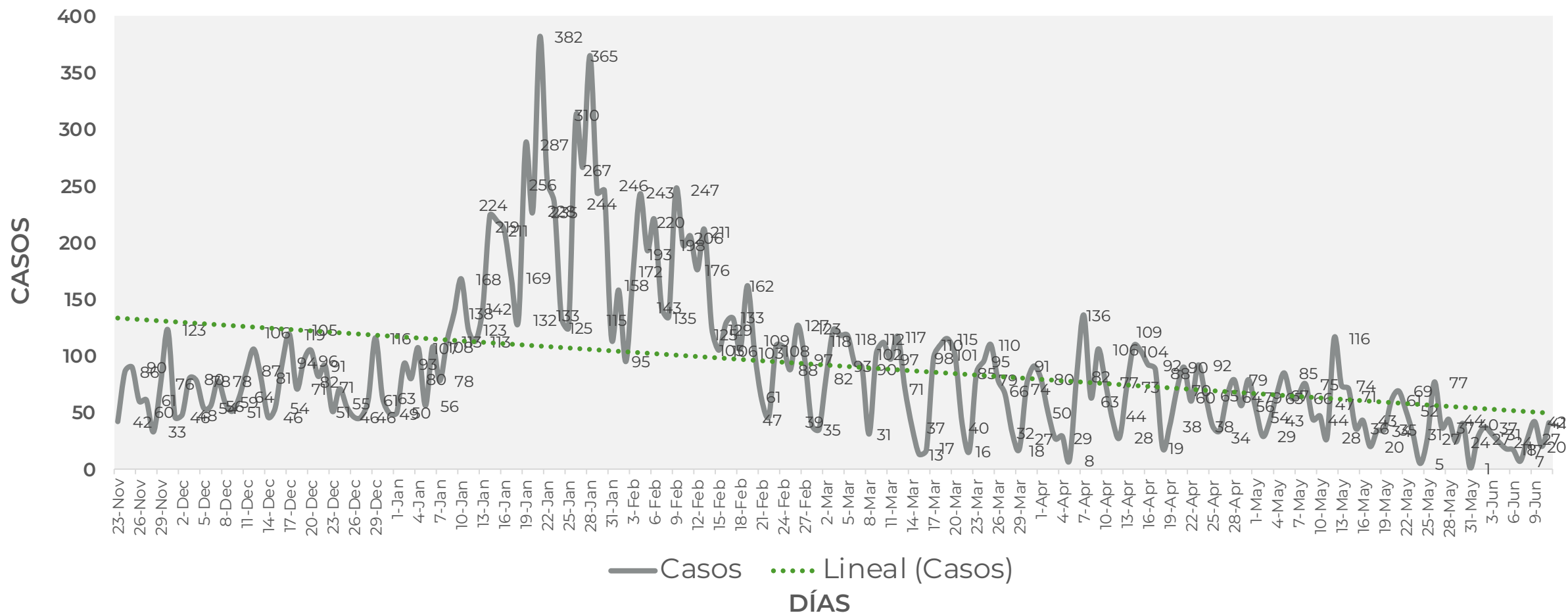
Secretaría  
**de Salud**



GOBIERNO DEL ESTADO DE  
**GUERRERO**  
2015 - 2021

## COMPORTAMIENTO ESTATAL DE REGISTRO DIARIO DE CASOS POSITIVOS (Del 23 de Noviembre al 11 de junio 2021)

**RIESGO  
BAJO**





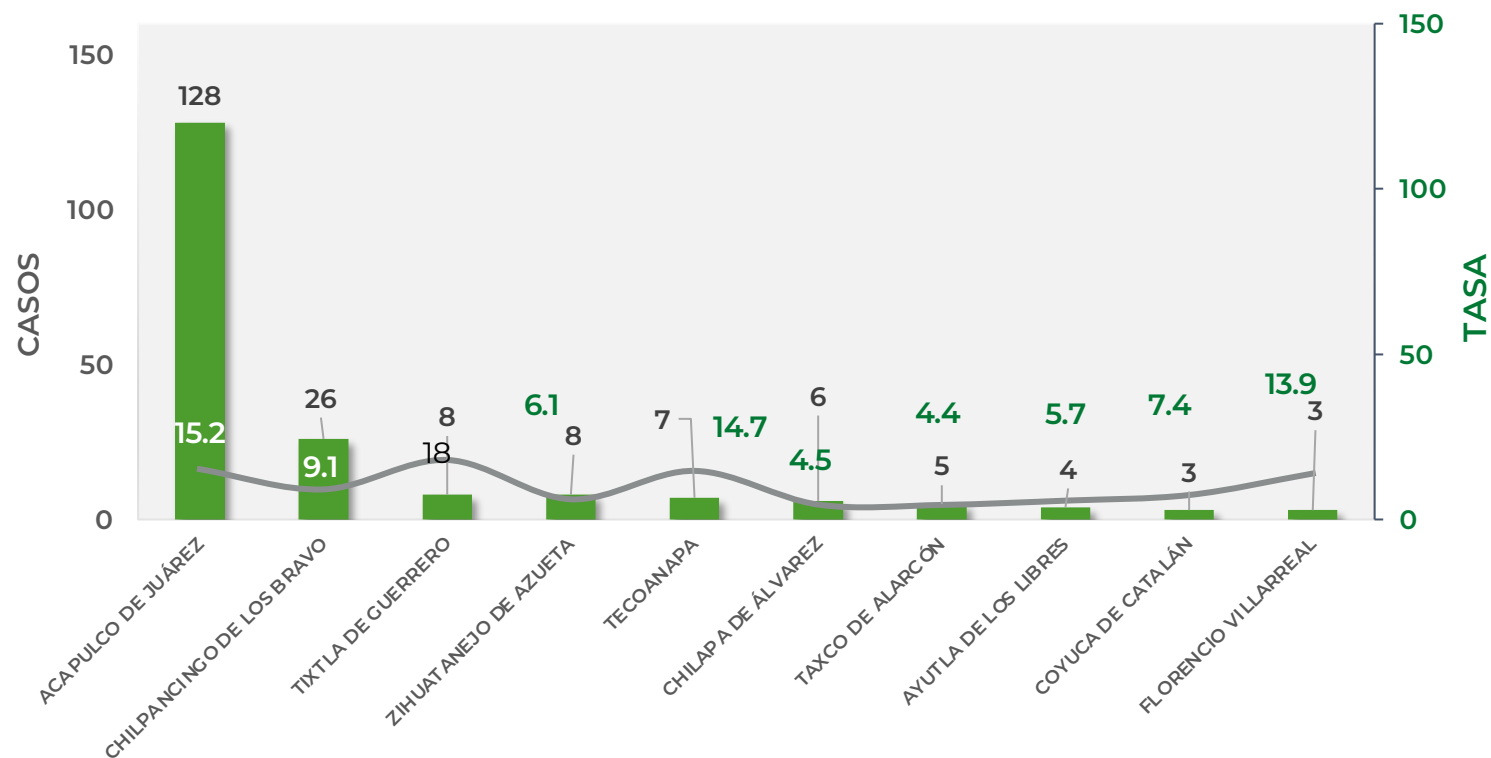
## TASA DE INCIDENCIA DE CASOS ACTIVOS (Del 28 de mayo al 10 de junio 2021)

**RIESGO  
BAJO**

**N=212**

■ ACTIVOS — TASA DE INCIDENCIA

No. Prog.	MUNICIPIO	ACTIVOS	TASA DE INCIDENCIA
1	ACAPULCO DE JUÁREZ	128	15.2
2	CHILPANCINGO DE LOS BRAVO	26	9.1
3	TIXTLA DE GUERRERO	8	18
4	ZIHUATANEJO DE AZUETA	8	6.1
5	TECOANAPA	7	14.7
6	CHILAPA DE ÁLVAREZ	6	4.5
7	TAXCO DE ALARCÓN	5	4.4
8	AYUTLA DE LOS LIBRES	4	5.7
9	COYUCA DE CATALÁN	3	7.4
10	FLORENCIO VILLARREAL	3	13.9



TASA DE INCIDENCIA= CASOS x 100,000 / POBLACION\*

\*Población: Inegi 2019(POBLACIÓN UTILIZADA POR EL NIVEL FEDERAL )





**GUERRERO**  
NOS NECESITA A TODOS




Secretaría  
**de Salud**



GOBIERNO DEL ESTADO DE  
**GUERRERO**  
2015 - 2021

**RIESGO  
BAJO**



# TENDENCIA DE HOSPITALIZACIÓN



**GUERRERO**  
NOS NECESITA A TODOS



Secretaría  
**de Salud**



GOBIERNO DEL ESTADO DE  
**GUERRERO**  
2015 - 2021

## ESTADO DE SALUD DE PACIENTES HOSPITALIZADOS TIEMPO REAL (Día a Día)

**RIESGO  
BAJO**

ESTATUS	TOTAL
HOSPITALIZADO ESTABLE	3
HOSPITALIZADO GRAVE	34
HOSPITALIZADO CRÍTICO (INTUBADO)	22
<b>TOTAL</b>	<b>59</b>

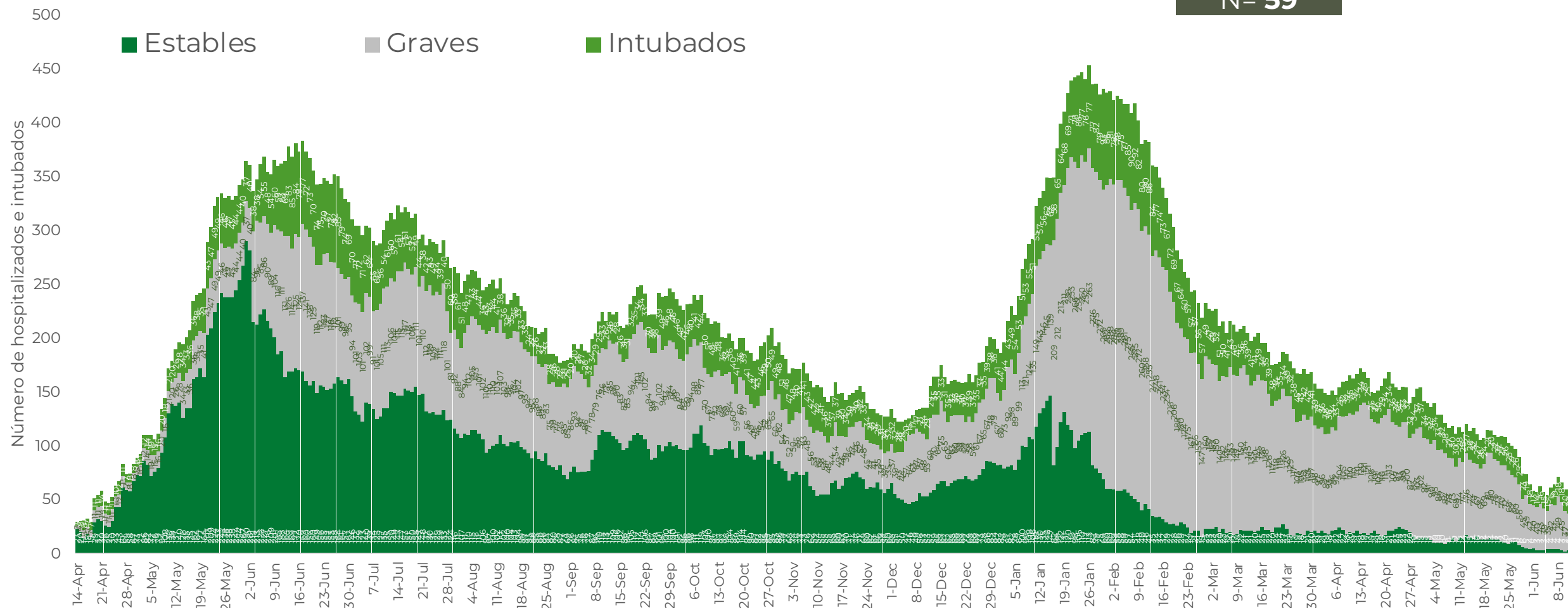
Corte: 11 de junio de 2021



**RIESGO  
BAJO**

## TENDENCIA DE HOSPITALIZADOS COVID-19

N = 59





**GUERRERO**  
NOS NECESITA A TODOS




Secretaría  
**de Salud**



GOBIERNO DEL ESTADO DE  
**GUERRERO**  
2015 - 2021

**RIESGO  
BAJO**

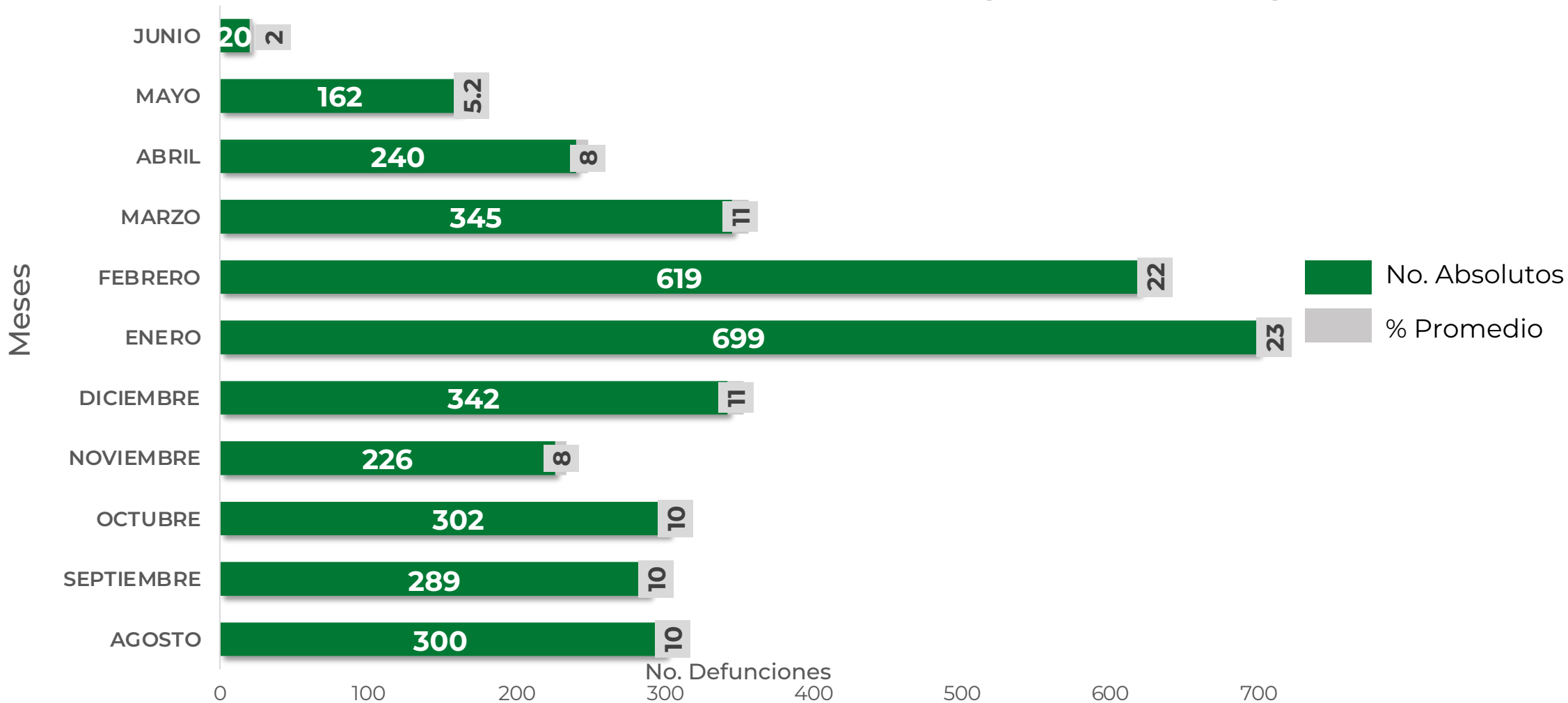


# TENDENCIA DE DEFUNCIONES



**RIESGO  
BAJO**

## COMPARATIVO DE LAS DEFUNCIONES POR MES NÚMEROS ABSOLUTOS VS PORCENTAJE DEL DÍA A DÍA (Corte: 10-Jun-2021)



FUENTE: SINAVE/DGE/SS: Sistema de Vigilancia Epidemiológica de COVID-19 corte de las 20:00 hrs. 10 de Junio de 2021.





**GUERRERO**  
NOS NECESITA A TODOS




Secretaría  
**de Salud**



GOBIERNO DEL ESTADO DE  
**GUERRERO**  
2015 - 2021

**RIESGO  
BAJO**



# **PORCENTAJE DE OCUPACIÓN HOSPITALARIA**



## CONCENTRADO SECTORIAL, DISPONIBILIDAD DE CAMAS (11-Jun-2021)

**RIESGO  
BAJO**

Corte (11-Jun-2021)	DESCRIPCIÓN	TOTAL SECTORIAL		
		NÚMERO	OCUPACIÓN	% DE OCUPACIÓN
	<b>CAMAS COVID</b>	598 (-6)	<b>59</b>	10%
	<b>CAMAS NO COVID</b>	973 (+6)	<b>628</b> (+3)	65%
	<b>TOTAL</b>	1,571	<b>687</b>	44%

Corte (10-Jun-2021)	DESCRIPCIÓN	TOTAL SECTORIAL		
		NÚMERO	OCUPACIÓN	% DE OCUPACIÓN
	<b>CAMAS COVID</b>	604	<b>59</b>	10%
	<b>CAMAS NO COVID</b>	967	<b>625</b>	65%
	<b>TOTAL</b>	1,571	<b>684</b>	44%



**GUERRERO**  
NOS NECESITA A TODOS



Secretaría  
**de Salud**



GOBIERNO DEL ESTADO DE  
**GUERRERO**  
2015 - 2021

## SITUACIÓN DE HOSPITALIZACIÓN, CAMAS GENERALES Y CAMAS CON VENTILADOR MECÁNICO (10-Jun-2021)

**RIESGO BAJO**

03/05/2020 09/05/2020 15/05/2020 21/05/2020 27/05/2020 02/06/2020 08/06/2020 14/06/2020 20/06/2020 26/06/2020 02/07/2020 08/07/2020 14/07/2020 20/07/2020 26/07/2020 01/08/2020 07/08/2020 13/08/2020 19/08/2020 25/08/2020 31/08/2020 06/09/2020 12/09/2020 18/09/2020 24/09/2020 30/09/2020 06/10/2020 12/10/2020 18/10/2020 24/10/2020 30/10/2020 05/11/2020 11/11/2020 17/11/2020 23/11/2020 29/11/2020 05/12/2020 11/12/2020 17/12/2020 23/12/2020 29/12/2020 04/01/2021 10/01/2021 16/01/2021 22/01/2021 28/01/2021 03/02/2021 09/02/2021 15/02/2021 21/02/2021 27/02/2021 05/03/2021 11/03/2021 17/03/2021 23/03/2021 29/03/2021 04/04/2021 10/04/2021 16/04/2021 22/04/2021 28/04/2021 04/05/2021 10/05/2021 16/05/2021 22/05/2021 28/05/2021 03/06/2021 09/06/2021

*Total de personas hospitalizadas*

*Ocupación - camas generales*

▲  
+ 1pp

**14%**

*Ocupación - camas con ventilador*

▲  
+ 1pp

**14%**

**Guerrero**

**Camas generales**

**10%**

**Camas con ventilador**

**10%**