



GUERRERO
NOS NECESITA A TODOS



Secretaría
de Salud



GOBIERNO DEL ESTADO DE
GUERRERO
2015 - 2021

SEMÁFORO NARANJA

**RIESGO
ALTO**



**DE
CONTAGIO**

**SECRETARÍA DE SALUD
INFORME DE SEGUIMIENTO**

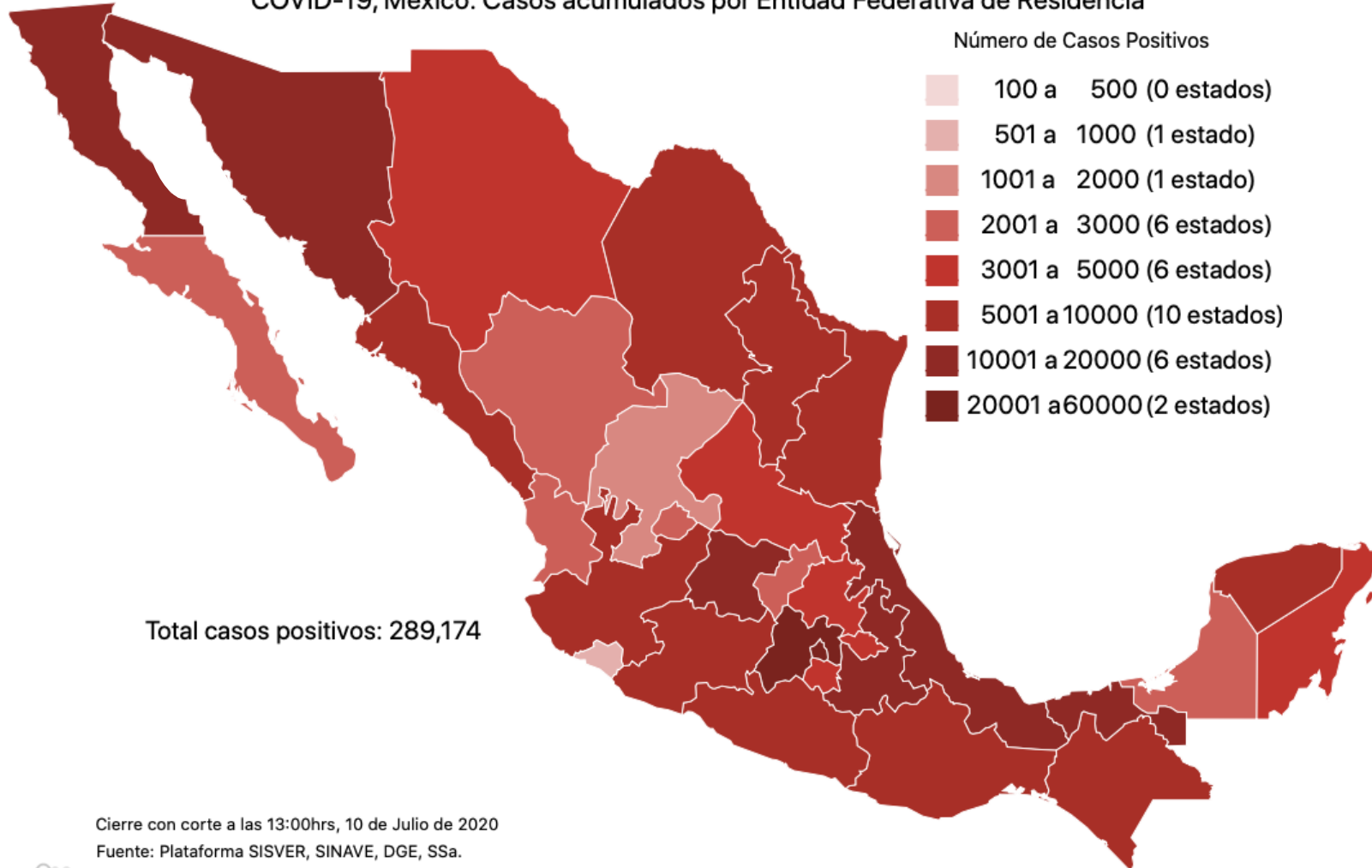
11 DE JULIO DE 2020



PANORAMA NACIONAL (10-jul-2020)

RIESGO ALTO

COVID-19, México: Casos acumulados por Entidad Federativa de Residencia



Total casos positivos: 289,174

289,174

Confirmados

81,838

Sospechosos

344,283

Negativos

34,191

Defunciones

715,295

Personas estudiadas

29,627

Activos





GUERRERO
NOS NECESITA A TODOS



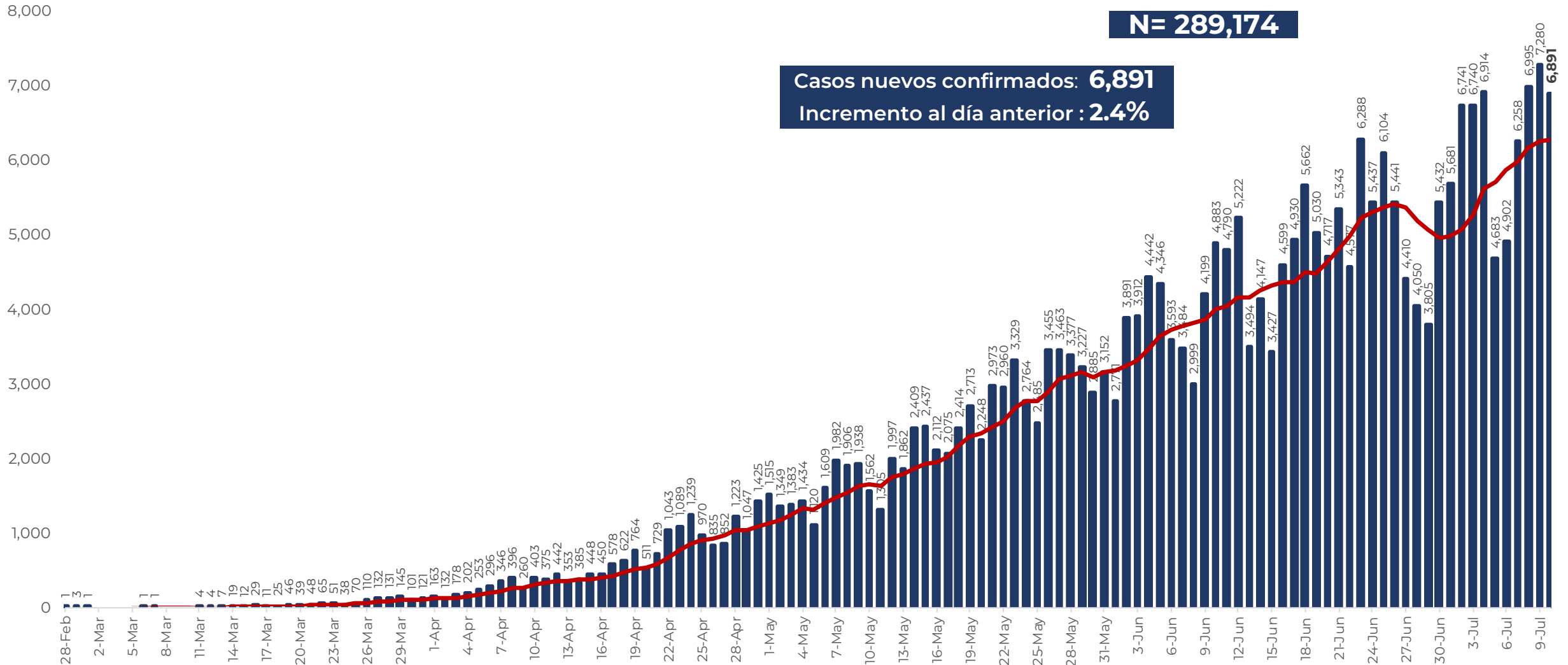
Secretaría
de Salud



GOBIERNO DEL ESTADO DE
GUERRERO
2015 - 2021

**RIESGO
ALTO**

EVOLUCIÓN DE CASOS NUEVOS NIVEL NACIONAL (10-Jul-2020)





GUERRERO
NOS NECESITA A TODOS



Secretaría
de Salud



GOBIERNO DEL ESTADO DE
GUERRERO
2015 - 2021

SEMÁFORO DE RIESGO EPIDÉMICO para (SEMANA 28) 06 de jul, 2020

**RIESGO
ALTO**



17 estados

15 estados

Nivel de riesgo
epidémico





PANORAMA ESTATAL (11-jul-2020)

**RIESGO
ALTO**

7,305

Total de casos CONFIRMADOS

2,024

Total de casos SOSPECHOSOS

4,370

Total de casos NEGATIVOS

1,082

Total de DEFUNCIONES

13,699

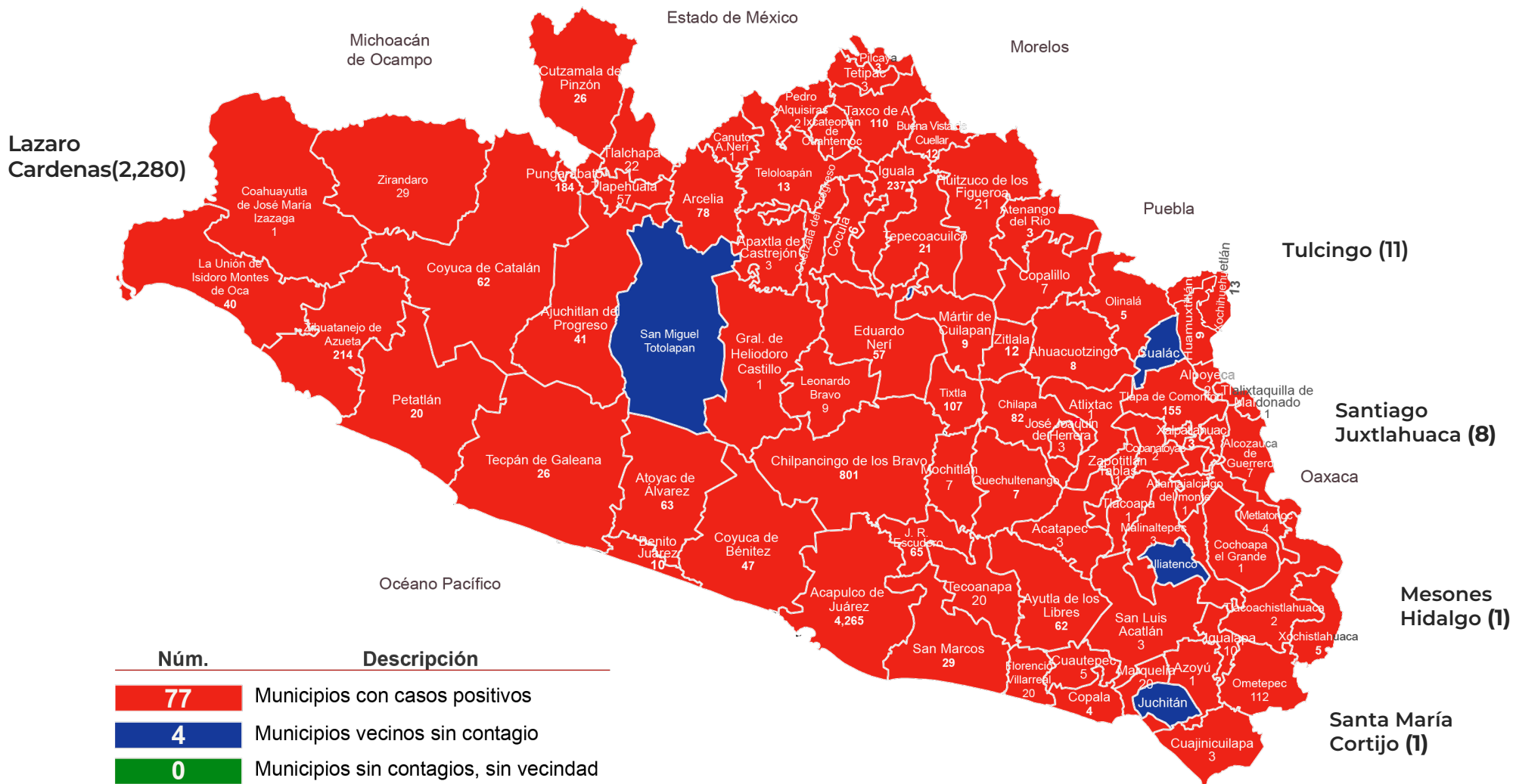
Total de estudios realizados

5,006

Total de Recuperados

906

Total de Casos activos



Lazaro Cardenas(2,280)

Tulcingo (11)

Santiago Juxtlahuaca (8)

Oaxaca

Mesones Hidalgo (1)

Santa María Cortijo (1)



GUERRERO
NOS NECESITA A TODOS



Secretaría
de Salud



GOBIERNO DEL ESTADO DE
GUERRERO
2015 - 2021



DETECCIÓN DE CASOS NUEVOS



GUERRERO
NOS NECESITA A TODOS



Secretaría
de Salud



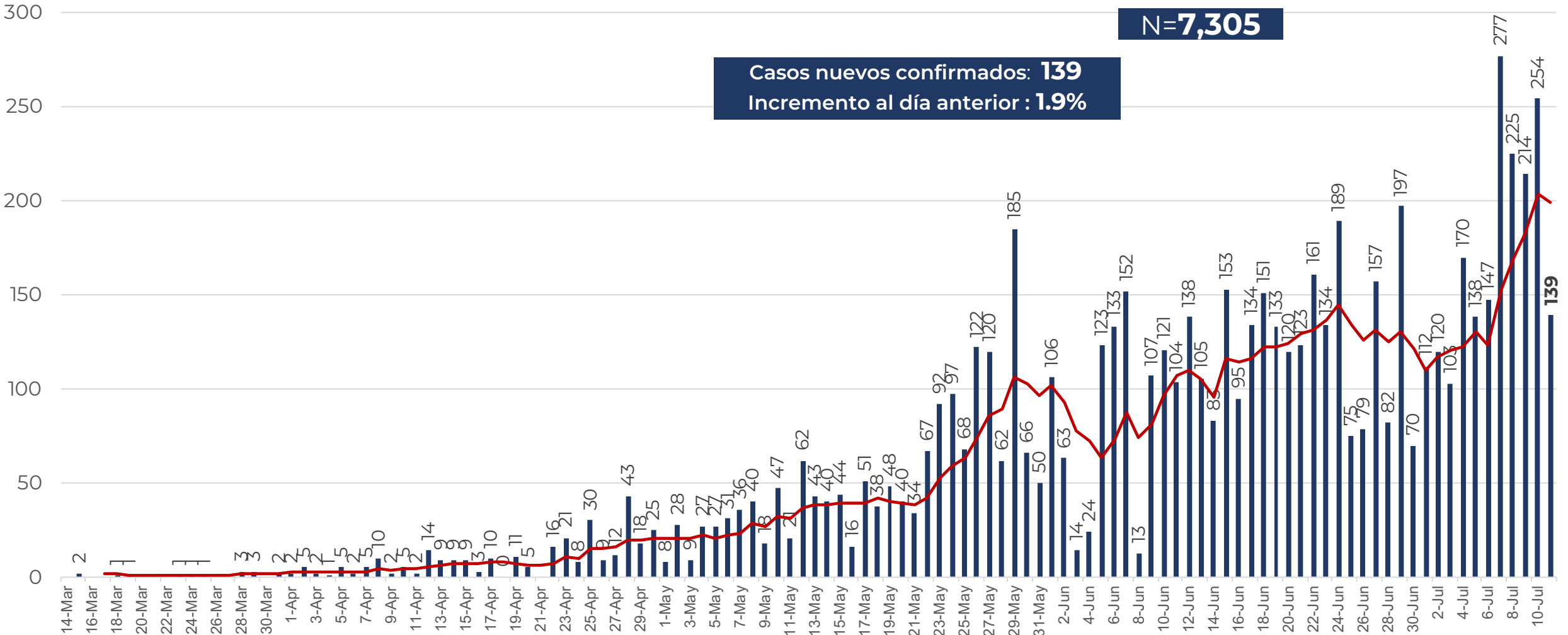
GOBIERNO DEL ESTADO DE
GUERRERO
2015 - 2021

**RIESGO
ALTO**

DETECCIÓN DE CASOS NUEVOS

N=7,305

Casos nuevos confirmados: **139**
Incremento al día anterior : **1.9%**



FUENTE: SINAVE/DGE/SS: Sistema de Vigilancia Epidemiológica de COVID-19 corte de las 20:00 hrs. al 10 de julio del 2020.



**RIESGO
ALTO**

MUNICIPIOS CON MAYOR NÚMERO DE CASOS Y DEFUNCIONES

No. Prog.	MUNICIPIO	Total estatal de casos 7,305		Total estatal de Defunciones 1,082		LETALIDAD (%)
		CASOS	%	DEFUNCIONES	%	
1	ACAPULCO DE JUÁREZ	4,265	58%	574	53%	13%
2	CHILPANCINGO DE LOS BRAVO	801	11%	107	10%	13%
3	IGUALA DE LA INDEPENDENCIA	237	3%	83	8%	35%
4	ZIHUATANEJO DE AZUETA	214	3%	31	3%	14%
5	PUNGARABATO	184	3%	28	3%	15%
6	TLAPA DE COMONFORT	155	2%	34	3%	22%
7	OMETEPEC	112	2%	9	1%	8%
8	TIXTLA DE GUERRERO	107	1%	6	1%	6%
9	TAXCO DE ALARCÓN	110	2%	36	3%	33%
10	CHILAPA DE ÁLVAREZ	82	1%	14	1.3%	17%
11	ARCELIA	78	1%	6	1%	8%
12	JUAN R. ESCUDERO	65	1%	2	0.2%	3%
13	ATOYAC DE ÁLVAREZ	63	1%	9	1%	14%
14	COYUCA DE CATALÁN	62	1%	11	1%	18%
15	EDUARDO NERI	57	1%	15	1%	26%

TASA DE LETALIDAD= NÚMERO DE DEFUNCIONES *100/ TOTAL DE CASOS POSITIVOS



GUERRERO
NOS NECESITA A TODOS



Secretaría
de Salud



GOBIERNO DEL ESTADO DE
GUERRERO
2015 - 2021



TENDENCIA DE OCURRENCIA DE CASOS



GUERRERO
NOS NECESITA A TODOS



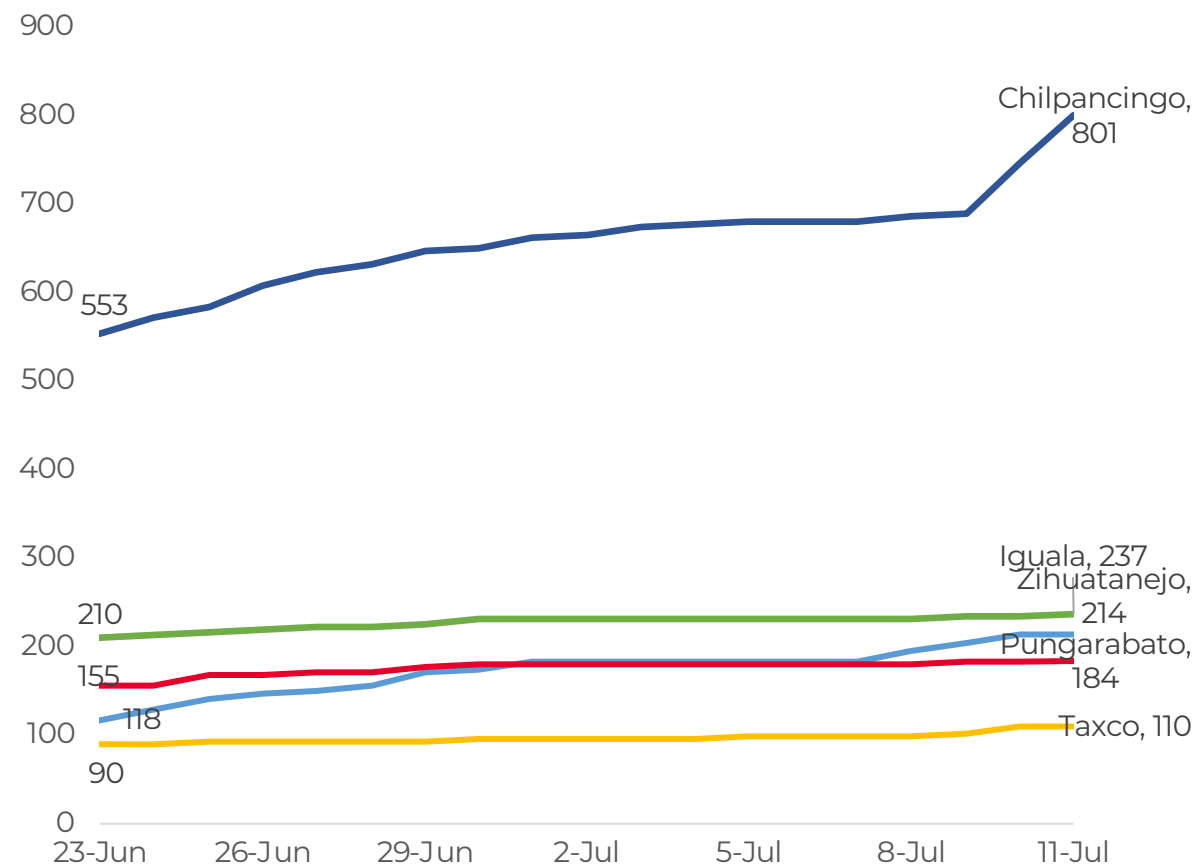
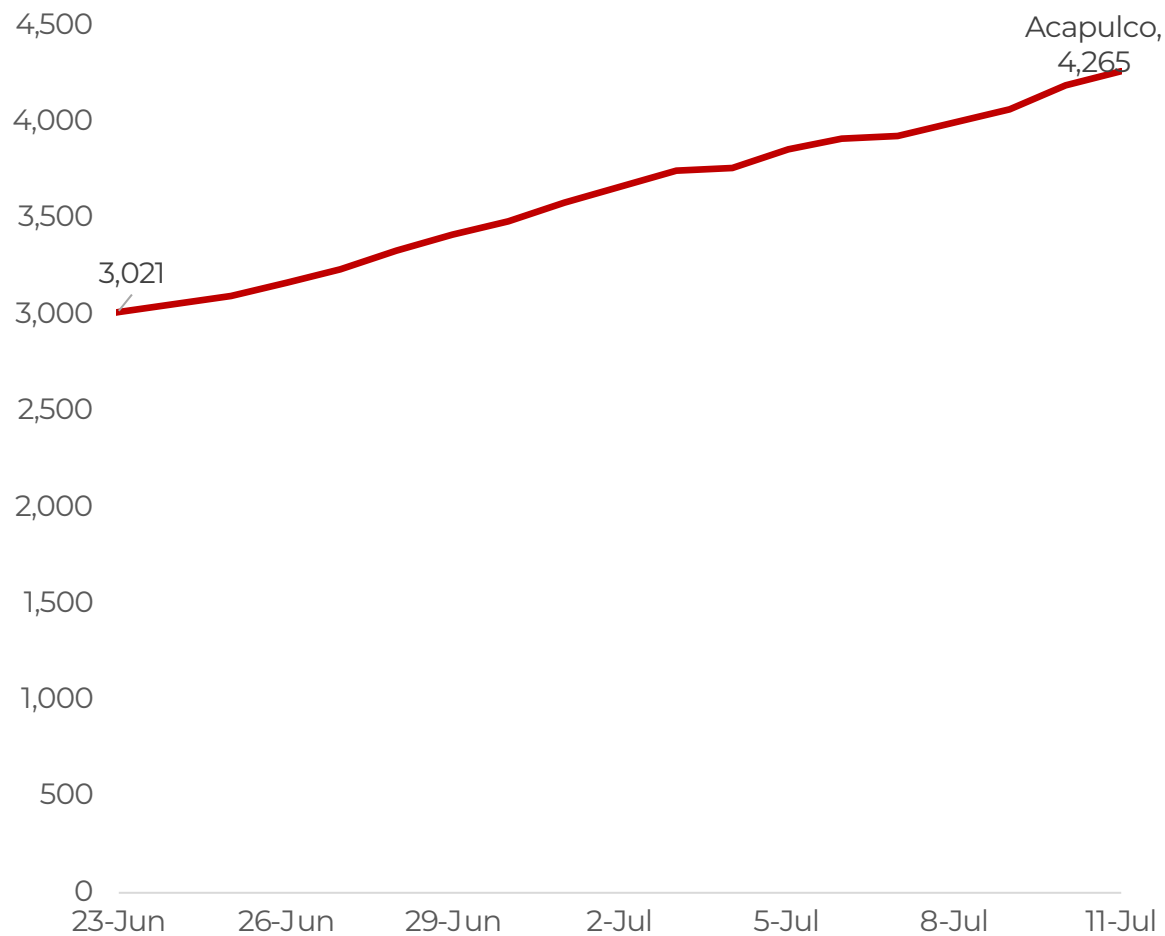
Secretaría
de Salud



GOBIERNO DEL ESTADO DE
GUERRERO
2015 - 2021

SEMAFORO GUERRERO (DEL 23 DE JUNIO AL 11 DE JULIO)

**RIESGO
ALTO**





**RIESGO
ALTO**

CASOS Y DEFUNCIONES POR GRUPOS DE EDAD

GRUPOS DE EDAD	POSITIVOS		DEFUNCIONES		LETALIDAD POR 100 CASOS
	n	%	n	%	
<25	449	6%	12	1.0%	3%
25 A 59	4,962	68%	361	33%	7%
> 60	1,894	26%	709	66%	37%
TOTAL	7,305	100%	1,082	100%	15%

TASA DE LETALIDAD= NÚMERO DE DEFUNCIONES *100/ TOTAL DE CASOS POSITIVOS



GUERRERO
NOS NECESITA A TODOS




Secretaría
de Salud



GOBIERNO DEL ESTADO DE
GUERRERO
2015 - 2021

**RIESGO
ALTO**



TENDENCIA DE HOSPITALIZACIÓN



INFORMACIÓN DE PACIENTES HOSPITALIZADOS EN TIEMPO REAL (Día a Día)

**RIESGO
ALTO**

TIPO DE PACIENTE	SOSPECHOSOS	CONFIRMADOS	TOTAL
HOSPITALIZADO ESTABLE	101	34	135
HOSPITALIZADO GRAVE	77	34	111
HOSPITALIZADO CRÍTICO (INTUBADO)	20	34	54
TOTAL	198	102	300

CONDICIÓN	SOSPECHOSOS	CONFIRMADOS	TOTAL
DEFUNCIONES ACUMULADAS	0	1,082	1,082

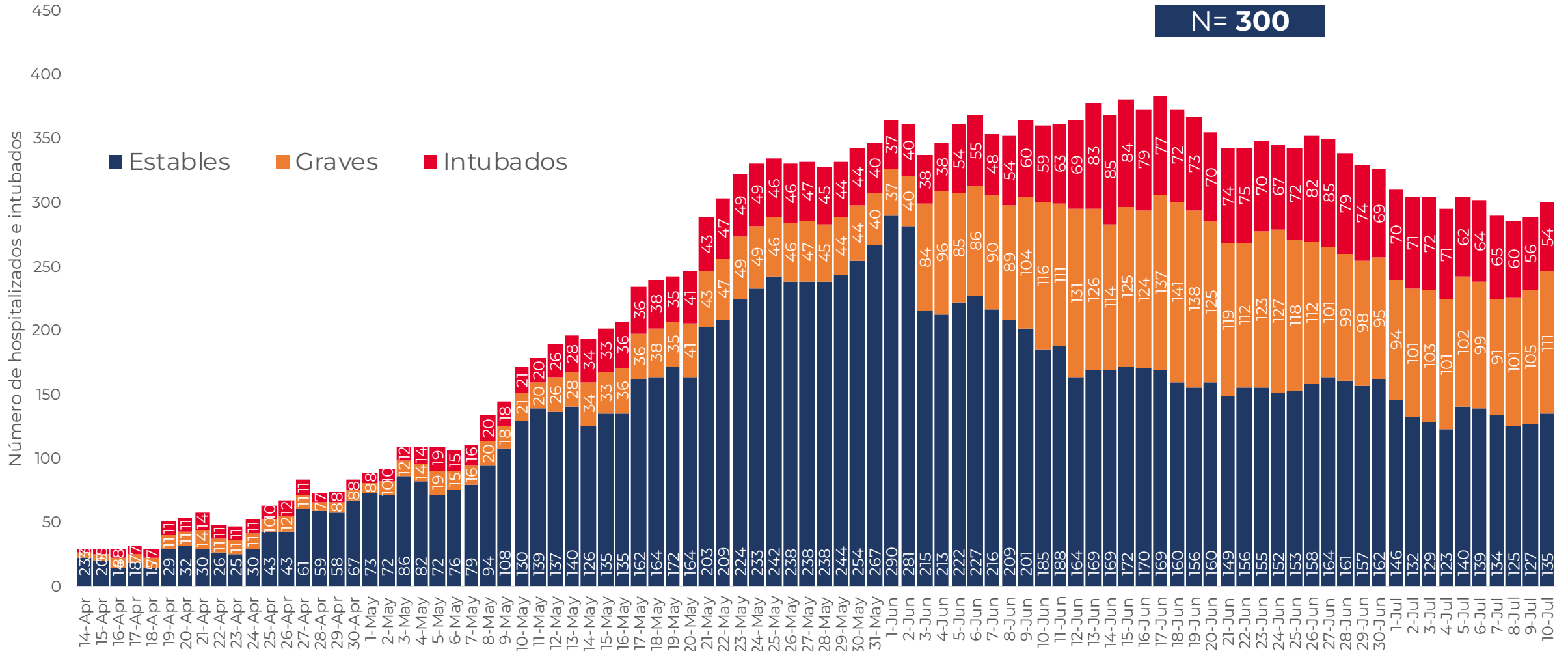
Corte: **11 de julio de 2020**



**RIESGO
ALTO**

TENDENCIA DE HOSPITALIZADOS COVID-19

N = 300

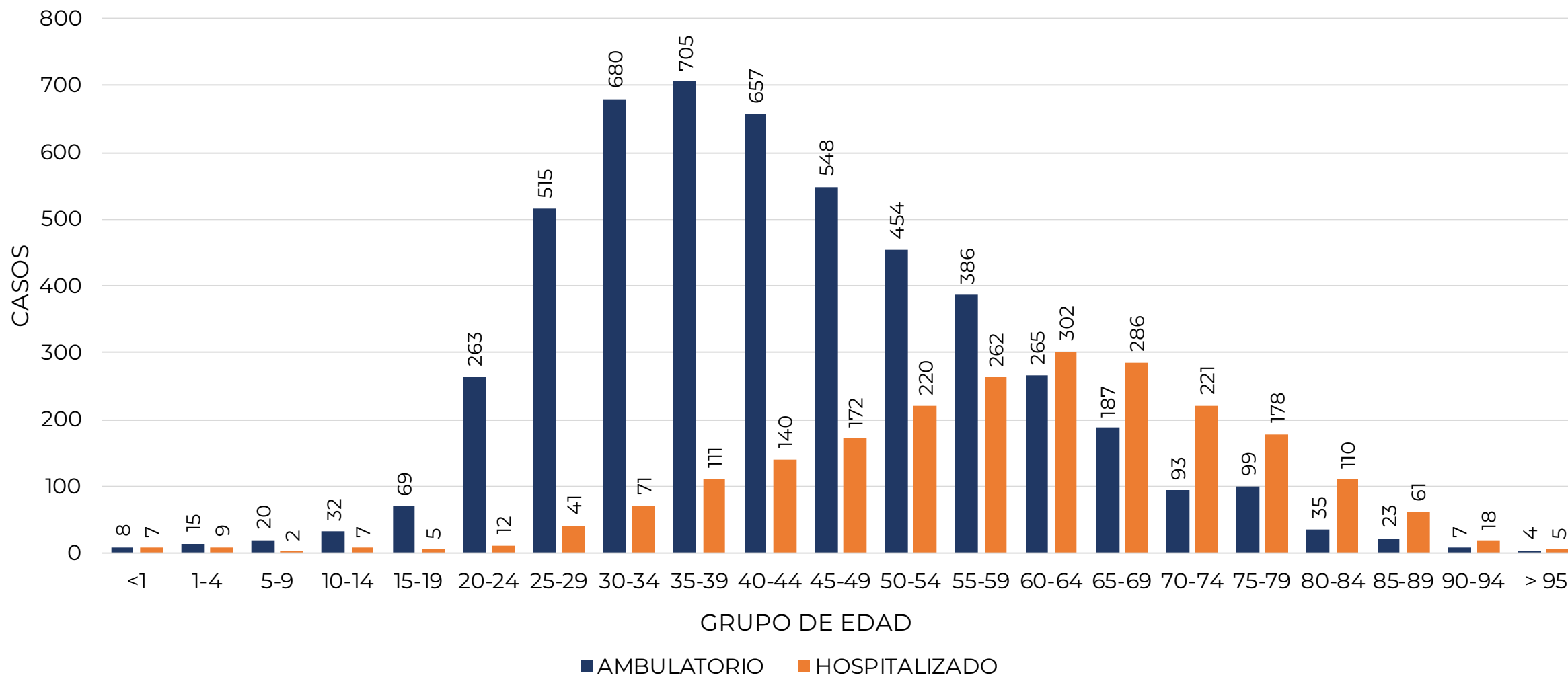


FUENTE: SINAVE/DGE/SS: Sistema de Vigilancia Epidemiológica de COVID-19 corte de las 20:00 hrs. al 10 de julio del 2020.



CASOS CONFIRMADOS POR TIPO DE PACIENTE Y GRUPO DE EDAD

**RIESGO
ALTO**





GUERRERO
NOS NECESITA A TODOS



Secretaría
de Salud



GOBIERNO DEL ESTADO DE
GUERRERO
2015 - 2021



PORCENTAJE DE OCUPACIÓN HOSPITALARIA



CONCENTRADO SECTORIAL, DISPONIBILIDAD DE CAMAS (10-jul-2020)

**RIESGO
ALTO**

Corte (09-jul-2020)	DESCRIPCIÓN	TOTAL SECTORIAL		
		NÚMERO	OCUPACIÓN	% DE OCUPACIÓN
	CAMAS COVID	812 (+60)	300 (+2)	37%
	CAMAS NO COVID	825	384 (-2)	47%
	TOTAL	1,637	684	42%

Corte (08-jul-2020)	DESCRIPCIÓN	TOTAL SECTORIAL		
		NÚMERO	OCUPACIÓN	% DE OCUPACIÓN
	CAMAS COVID	752	288	38%
	CAMAS NO COVID	825	386	47%
	TOTAL	1,577	674	43%



GUERRERO
NOS NECESITA A TODOS



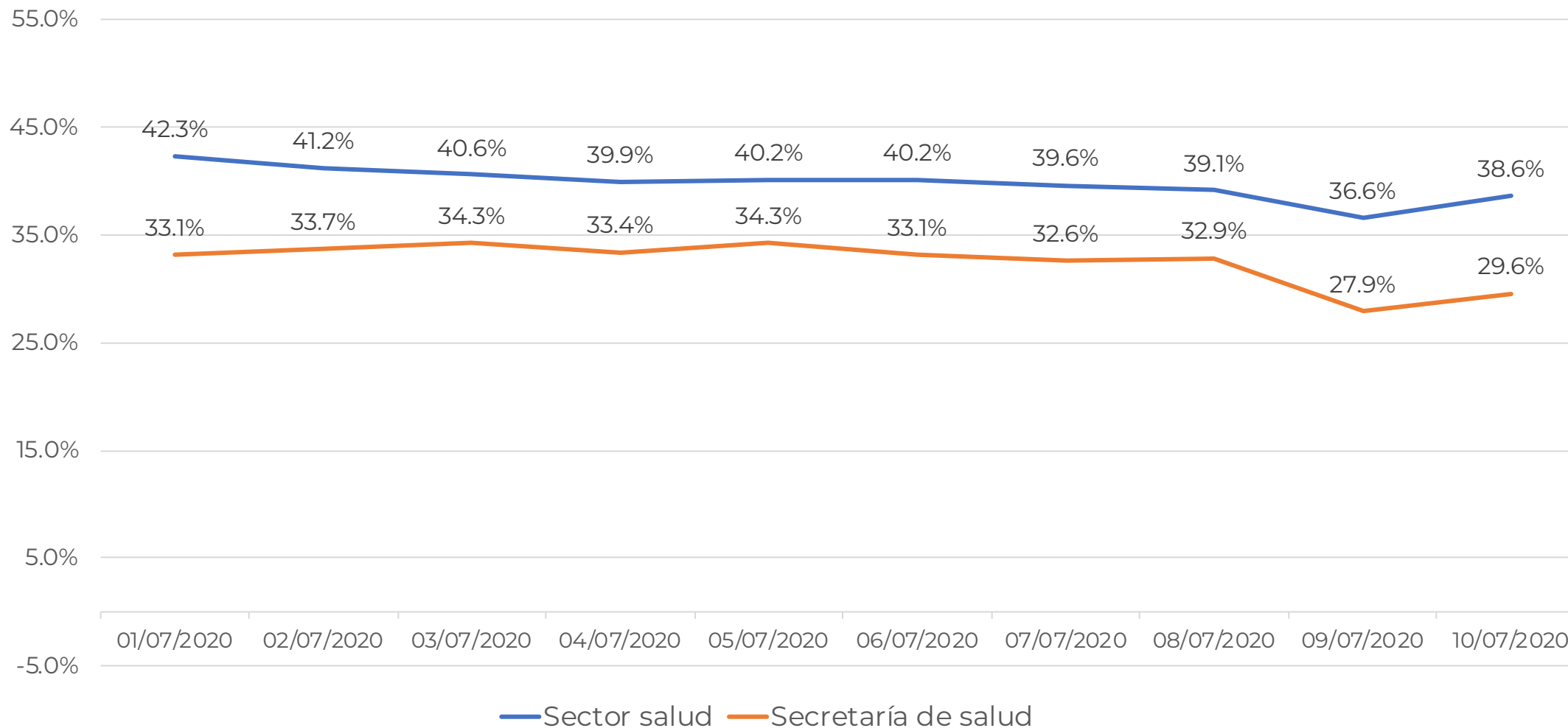
Secretaría
de Salud



GOBIERNO DEL ESTADO DE
GUERRERO
2015 - 2021

**RIESGO
ALTO**

OCUPACIÓN HOSPITALARIA DEL SECTOR (%)





**CONCENTRADO REGIONAL (ACAPULCO DE JUÁREZ),
DISPONIBILIDAD DE CAMAS COVID (11-JUL-2020)**

**RIESGO
ALTO**

Nombre del Hospital	COVID			No COVID		
	Camas	Ocupación	%	Camas	Ocupación	%
Acapulco de Juárez (ISSSTE)	29	28	● 96.6%	51	24	● 47.1%
Hospital Naval Acapulco	16	15	● 93.8%	24	9	● 37.5%
Hospital Militar Regional de Acapulco	25	12	● 48.0%	0	0	● 0.0%
HGR No. 1 Vicente Guerrero Acapulco (IMSS)	143	64	● 44.8%	188	116	● 61.7%
HG. de Renacimiento (SSA)	45	18	● 40.0%	25	15	● 60.0%
HG. de Acapulco (SSA)	77	26	● 33.8%	43	19	● 44.2%
CRIT Acapulco	43	0	● 0.0%	0	0	● 0.0%
Total	378	163	● 43.1%	331	183	● 55.3%



GUERRERO
NOS NECESITA A TODOS



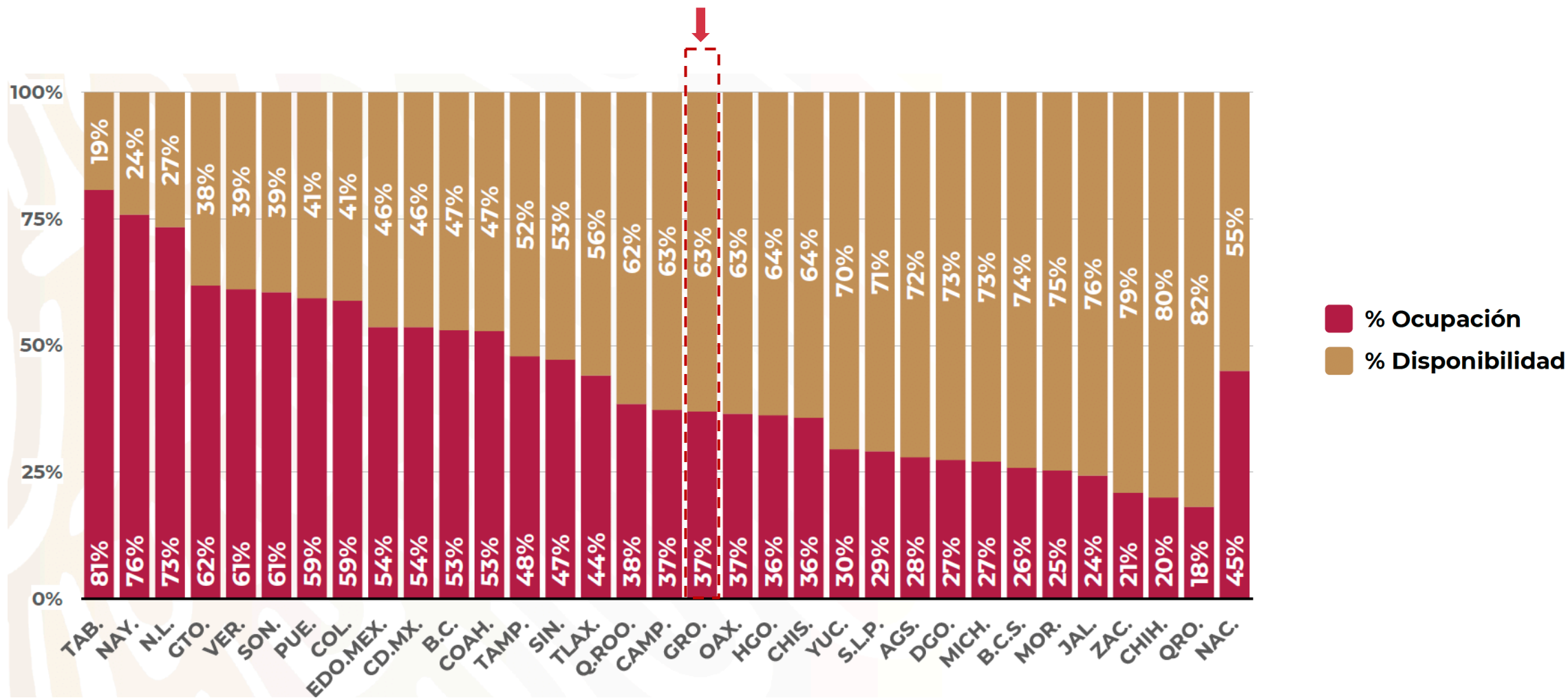
Secretaría
de Salud



GOBIERNO DEL ESTADO DE
GUERRERO
2015 - 2021

**RIESGO
ALTO**

DISPONIBILIDAD CAMAS HOSPITALIZACIÓN GENERAL (10-jul-2020)





GUERRERO
NOS NECESITA A TODOS



Secretaría
de Salud



GOBIERNO DEL ESTADO DE
GUERRERO
2015 - 2021

**RIESGO
ALTO**

DISPONIBILIDAD CAMAS CON VENTILADOR (09-jul-2020)

