



GUERRERO
NOS NECESITA A TODOS



Secretaría
de Salud



GOBIERNO DEL ESTADO DE
GUERRERO
2015 - 2021

304 TRANSMISIONES



SEMÁFORO
ROJO
RIESGO MÁXIMO
DE CONTAGIO COVID-19

EVOLUCIÓN DIARIA

#ServirSinLímites

11 DE FEBRERO DE 2021



PANORAMA NACIONAL (10-Feb-2021)

**RIESGO
MÁXIMO**



1,957,889

Confirmados

436,323

Sospechosos totales

2,584,659

Negativos

169,760

Defunciones

4,978,871

Personas notificadas

59,360

Activos

La variable de asociación y dictaminación clínica - epidemiológica, se incorporó al estudio epidemiológico de caso sospechoso de enfermedad respiratoria viral y a la vigilancia epidemiológica, con el objetivo de tener un mejor acercamiento al comportamiento de la epidemia en el país.

Cierre con corte a las 09:00hrs, 10 de febrero de 2021

Fuente: Plataforma SISVER, SINAVE, DGE, SSA.

* Tasa por 100k habitantes de casos acumulados.



GUERRERO
NOS NECESITA A TODOS



Secretaría
de Salud

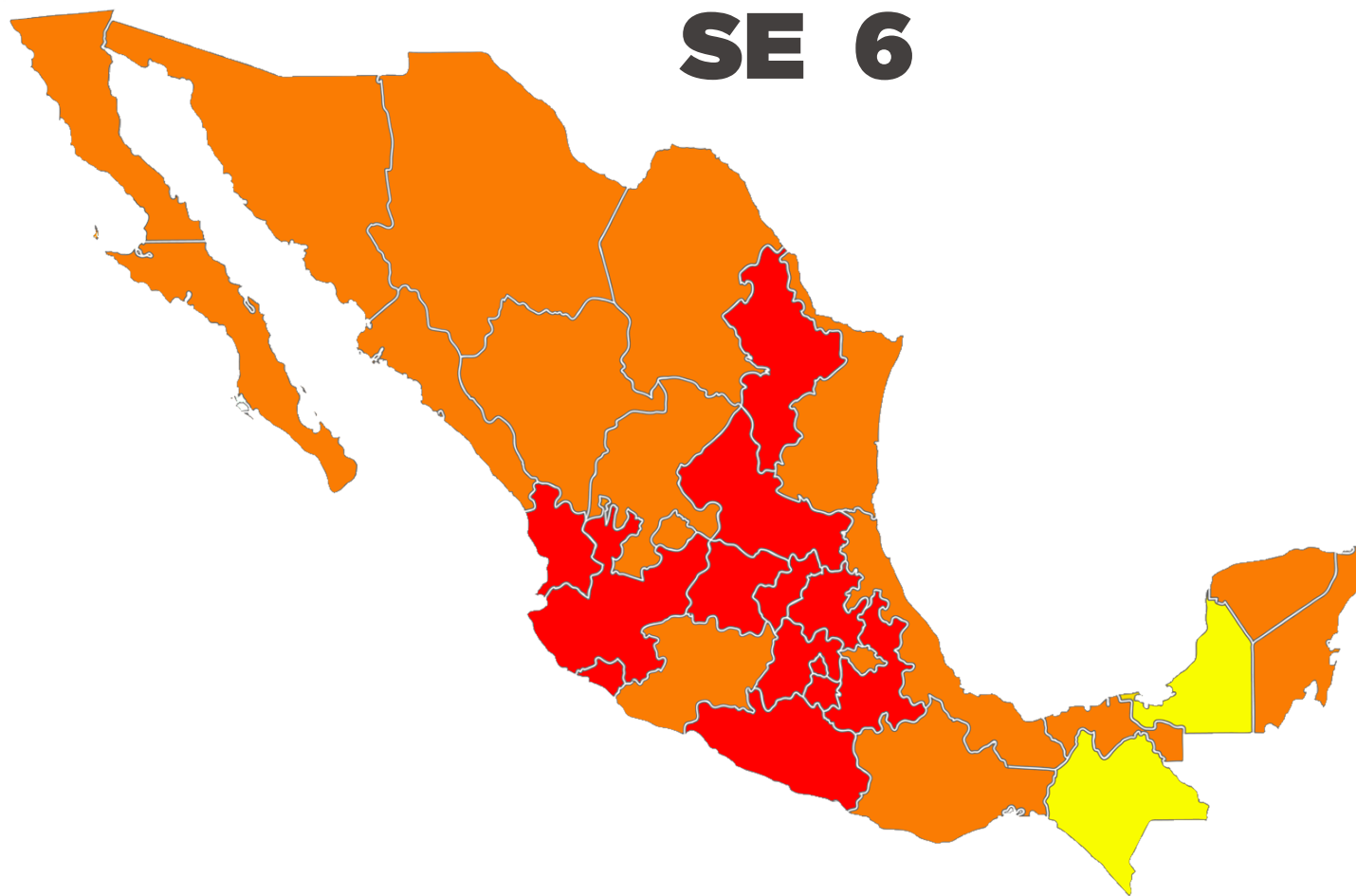


GOBIERNO DEL ESTADO DE
GUERRERO
2015 - 2021

SEMAFORO DE RIESGO EPIDEMICO
(Del 01 al 14 de febrero de 2021)

**RIESGO
MÁXIMO**

SE 6



13 estados

17 estados

2 estados

0 estados



MÁXIMO



ALTO



MEDIO



BAJO



GUERRERO
NOS NECESITA A TODOS



Secretaría
de Salud



GOBIERNO DEL ESTADO DE
GUERRERO
2015 - 2021

SEMAFORO DE RIESGO EPIDEMICO

Entidades con mayor puntaje en naranja

RIESGO MÁXIMO

SE 6



13 estados

17 estados

2 estados

0 estados



GUERRERO
NOS NECESITA A TODOS



Secretaría
de Salud



GOBIERNO DEL ESTADO DE
GUERRERO
2015 - 2021

**RIESGO
MÁXIMO**



DETECCIÓN DE CASOS NUEVOS



GUERRERO
NOS NECESITA A TODOS



Secretaría
de Salud



GOBIERNO DEL ESTADO DE
GUERRERO
2015 - 2021

EVOLUCIÓN DE CASOS NUEVOS NIVEL NACIONAL (10-Feb-2021)

**RIESGO
MÁXIMO**

1,957,889

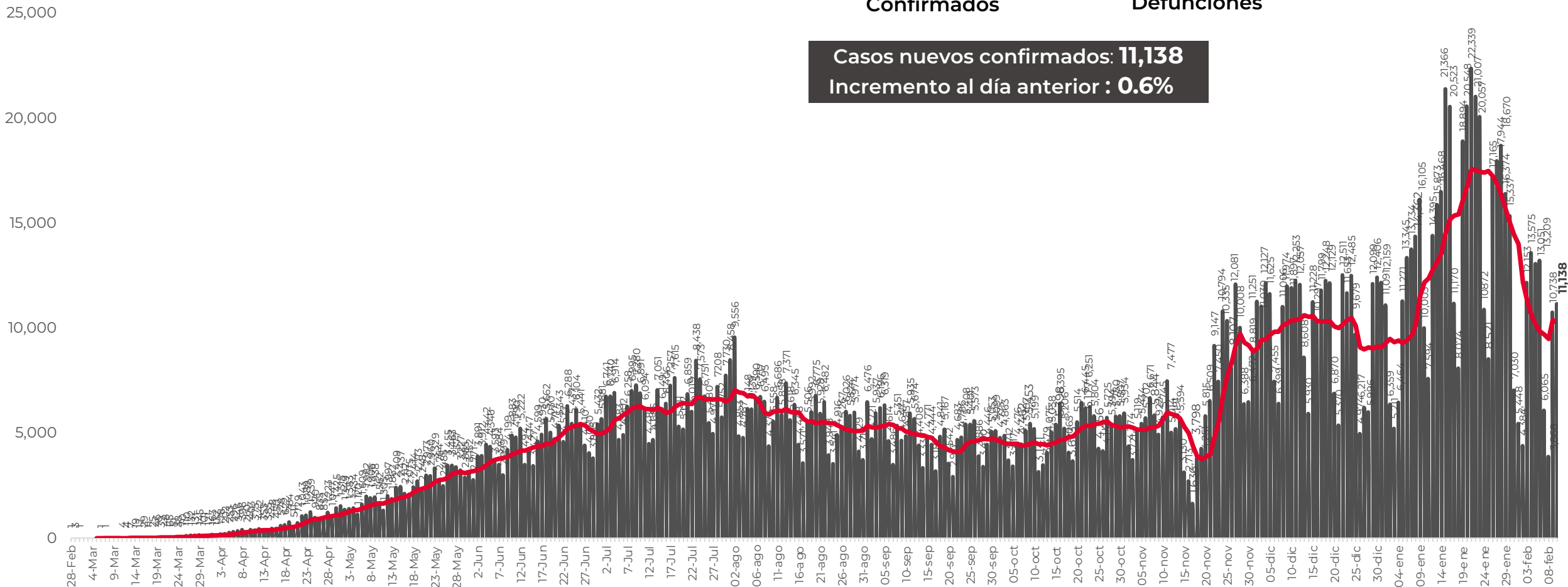
Confirmados

169,760

Defunciones

Casos nuevos confirmados: **11,138**

Incremento al día anterior : **0.6%**





GUERRERO
NOS NECESITA A TODOS



Secretaría
de Salud



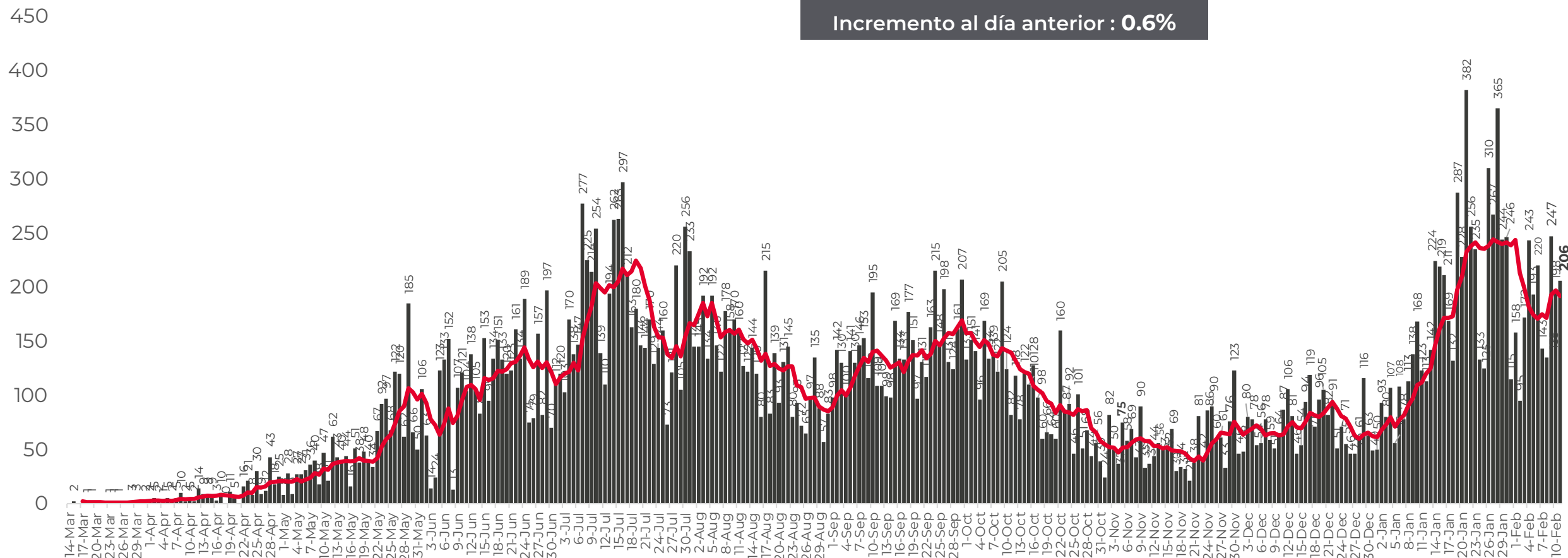
GOBIERNO DEL ESTADO DE
GUERRERO
2015 - 2021

**RIESGO
MÁXIMO**

REGISTRO DIARIO DE CASOS POSITIVOS (11-Feb-2021)

N= 33,417

Casos nuevos confirmados: **206**
Incremento al día anterior : **0.6%**



FUENTE: SINAVE/DGE/SS: Sistema de Vigilancia Epidemiológica de COVID-19 corte de las 08:00 hrs. al 11 de febrero del 2021.



GUERRERO
NOS NECESITA A TODOS



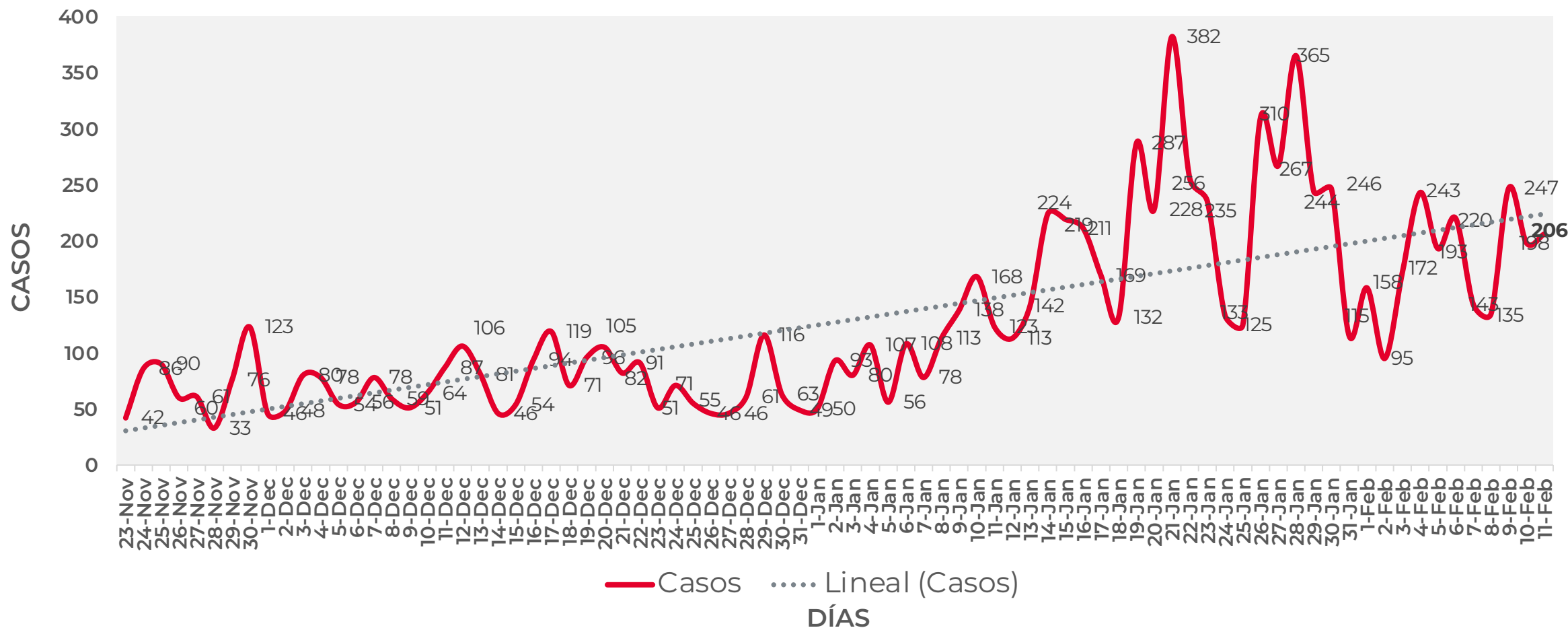
Secretaría
de Salud



GOBIERNO DEL ESTADO DE
GUERRERO
2015 - 2021

COMPORTAMIENTO ESTATAL DE REGISTRO DIARIO DE CASOS POSITIVOS (Del 23 de Noviembre al 11 de febrero 2021)

RIESGO MÁXIMO



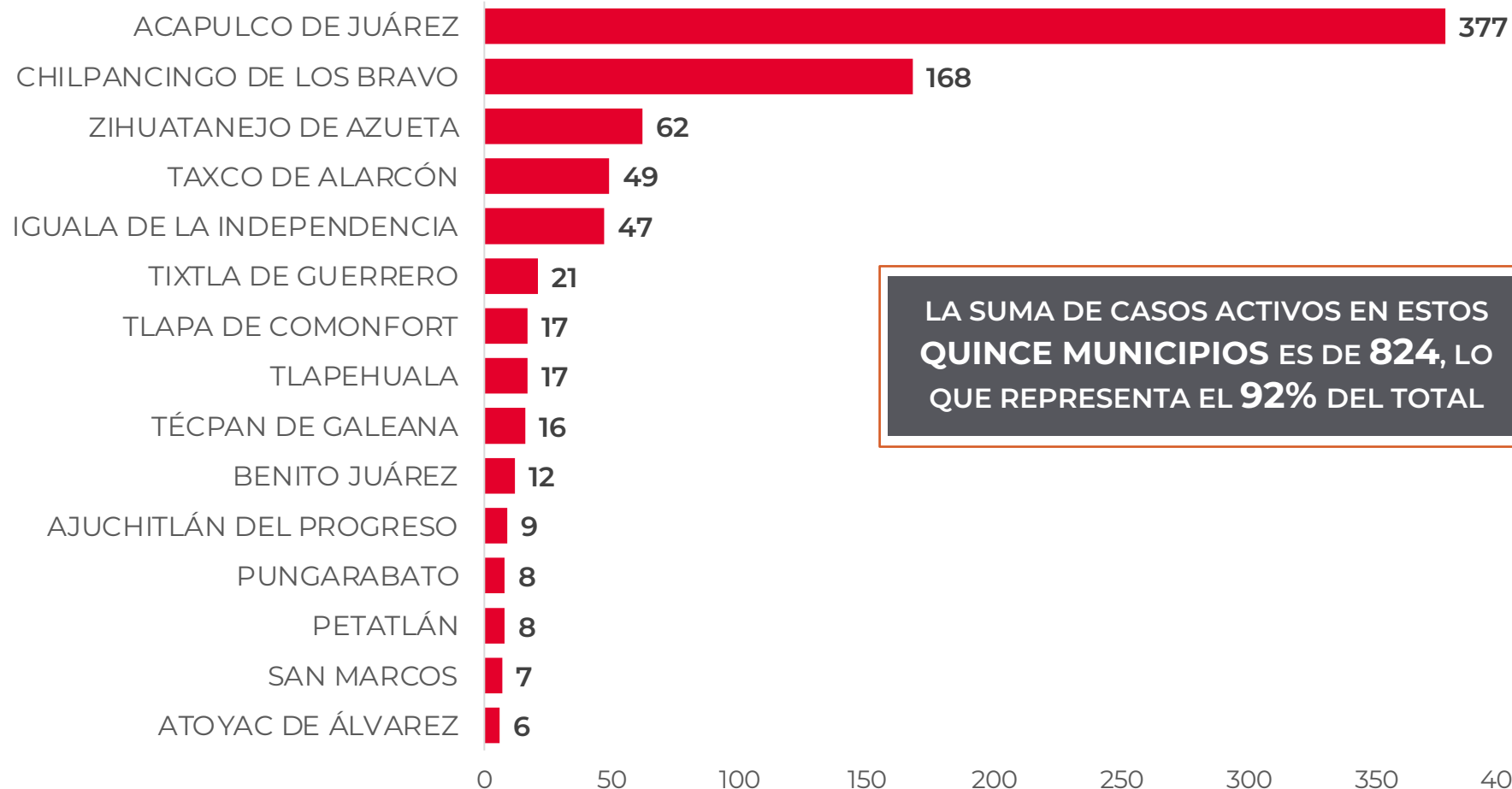


DISTRIBUCIÓN DE MUNICIPIOS CON MAYOR NÚMERO DE CASOS ACTIVOS (Del 28 de enero al 10 de febrero 2021)

**RIESGO
MÁXIMO**

N=897

Activos en los últimos 14 días



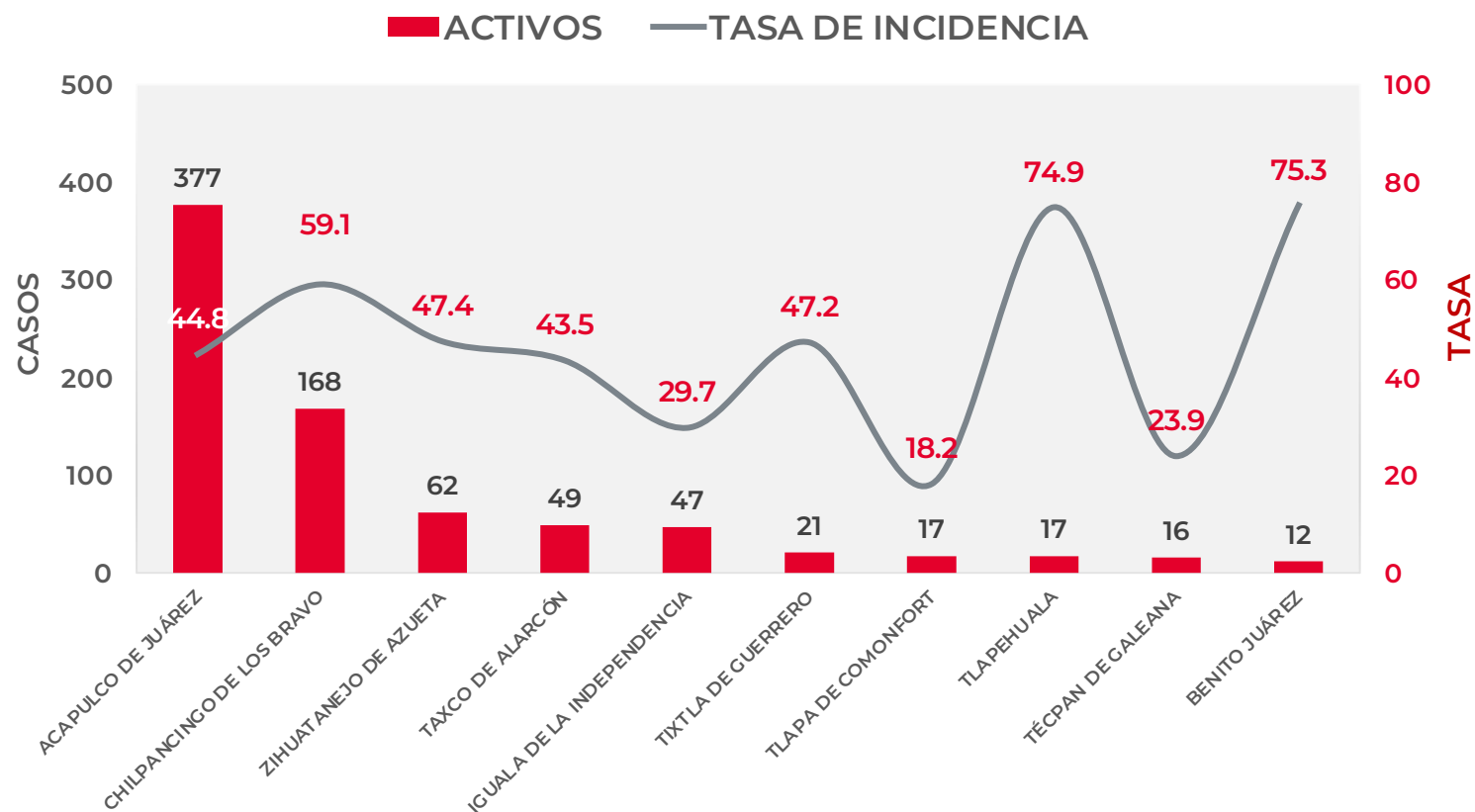
LA SUMA DE CASOS ACTIVOS EN ESTOS
QUINCE MUNICIPIOS ES DE **824**, LO
QUE REPRESENTA EL **92%** DEL TOTAL



TASA DE INCIDENCIA DE CASOS ACTIVOS (Del 28 de enero al 10 de febrero 2021)

**RIESGO
MÁXIMO**

No. PROG.	MUNICIPIO	ACTIVOS	TASA DE INCIDENCIA
1	ACAPULCO DE JUÁREZ	377	44.8
2	CHILPANCINGO DE LOS BRAVO	168	59.1
3	ZIHUATANEJO DE AZUETA	62	47.4
4	TAXCO DE ALARCÓN	49	43.5
5	IGUALA DE LA INDEPENDENCIA	47	29.7
6	TIXTLA DE GUERRERO	21	47.2
7	TLAPA DE COMONFORT	17	18.2
8	TLAPEHUALA	17	74.9
9	TÉCPAN DE GALEANA	16	23.9
10	BENITO JUÁREZ	12	75.3



TASA DE INCIDENCIA= CASOS x 100,000 / POBLACION*

*Población: Inegi 2019(POBLACIÓN UTILIZADA POR EL NIVEL FEDERAL)




TASA DE INCIDENCIA DE CASOS ACTIVOS ESTIMADOS POR ENTIDAD FEDERATIVA (Del 28 de enero al 11 de febrero 2021)

**RIESGO
MÁXIMO**

N=897

COVID-19, México: Tasa de incidencia de casos activos (últimos 14 días)
estimados por Entidad Federativa de Residencia.



*La variable de asociación y dictaminación clínica - epidemiológica, se incorporó al estudio epidemiológico de caso sospechoso de enfermedad respiratoria viral y a la vigilancia epidemiológica, con el objetivo de tener un mejor acercamiento al comportamiento de la epidemia en el país.

Actualización a las 20:00hrs, 10 de febrero de 2021
Fuente: Plataforma SISVER, SINAVE, DGE, SSA.

*Tasa por 100k habitantes de casos activos estimados, por fecha de inicio de síntomas en los últimos 14 días.

Fecha de síntomas	Confirmados	Sospechosos	Total	Estimados (11%)	Tasa estimada
28/01/21	138	38	176	142	
29/01/21	114	39	153	118	
30/01/21	107	45	152	112	
31/01/21	108	51	159	113	
01/02/21	113	99	212	123	
02/02/21	96	104	200	107	
03/02/21	82	58	140	88	
04/02/21	48	14	62	49	
05/02/21	44	21	65	46	
06/02/21	27	14	41	28	
07/02/21	11	29	40	14	
08/02/21	8	2	10	8	
09/02/21	1	1	2	1	
10/02/21	0	0	0	0	
Total	897	515	1,412	951	26.01

TASA ESTIMADA DE INCIDENCIA= (TOTAL DE ESTIMADOS X 100,000 / POBLACIÓN TOTAL)



GUERRERO
NOS NECESITA A TODOS



Secretaría
de Salud



GOBIERNO DEL ESTADO DE
GUERRERO
2015 - 2021

**RIESGO
MÁXIMO**



TENDENCIA DE OCURRENCIA DE CASOS



GUERRERO
NOS NECESITA A TODOS



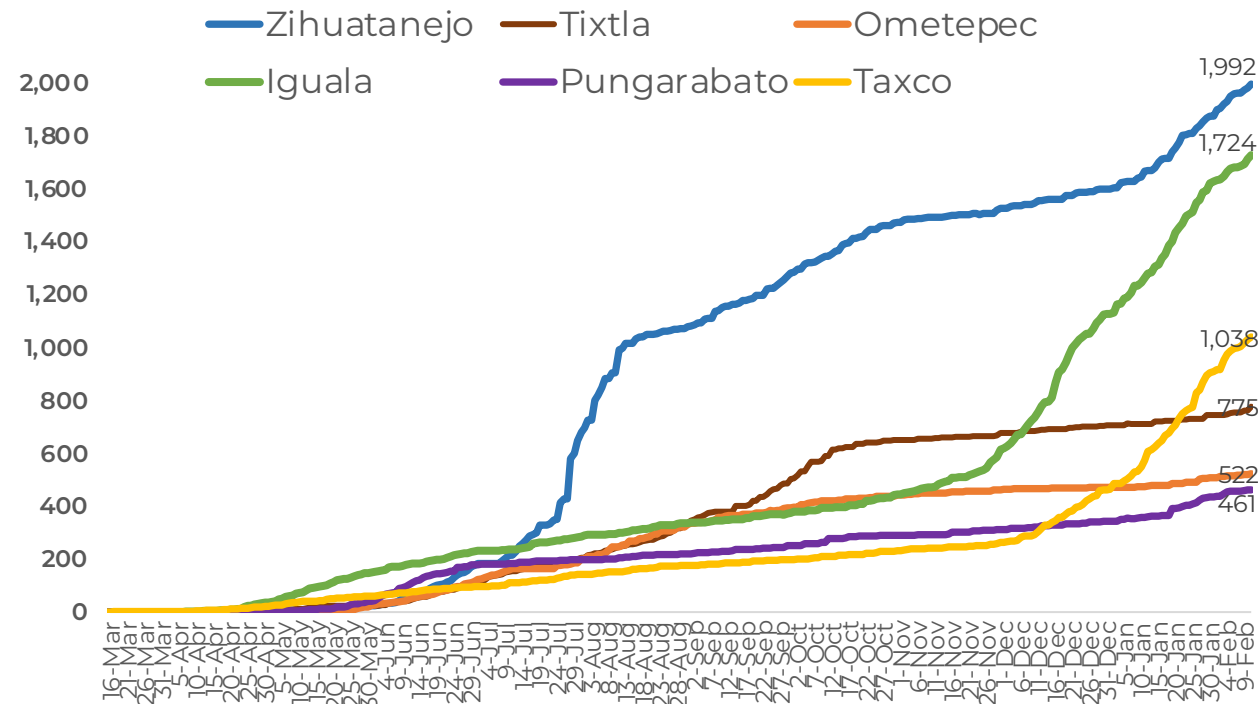
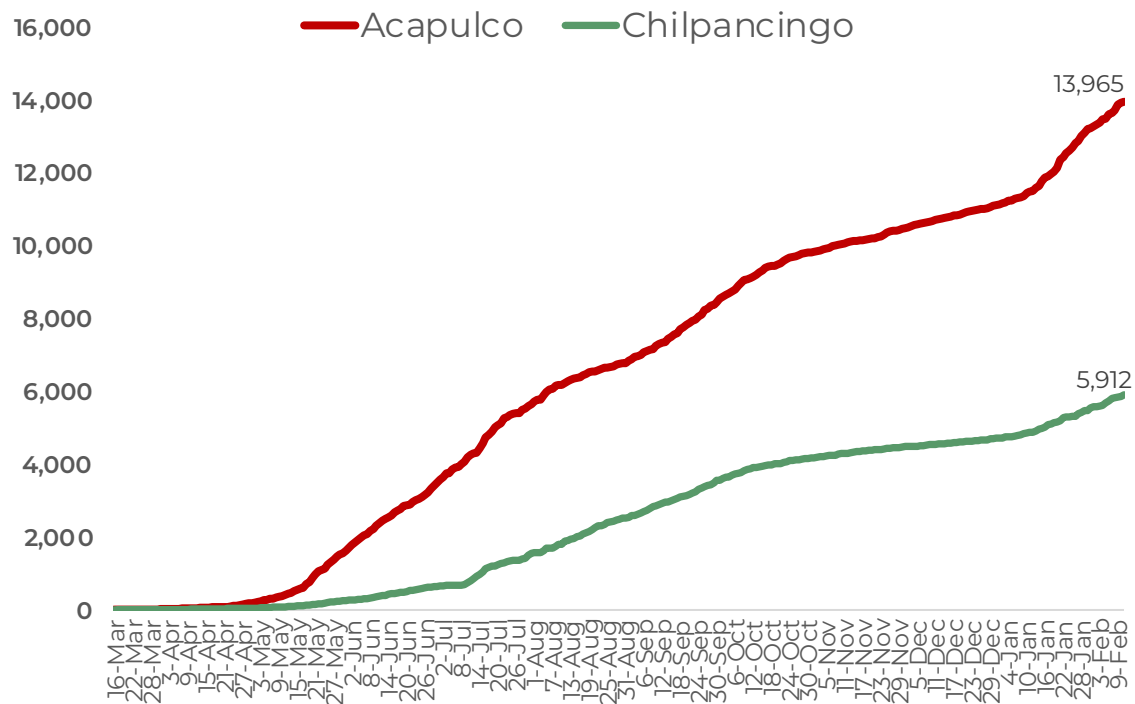
Secretaría
de Salud



GOBIERNO DEL ESTADO DE
GUERRERO
2015 - 2021

CASOS POSITIVOS DE MUNICIPIOS PRIORITARIOS (CORTE 11-Feb-2021)

**RIESGO
MÁXIMO**





GUERRERO
NOS NECESITA A TODOS




Secretaría
de Salud



GOBIERNO DEL ESTADO DE
GUERRERO
2015 - 2021

**RIESGO
MÁXIMO**



TENDENCIA DE HOSPITALIZACIÓN



GUERRERO
NOS NECESITA A TODOS



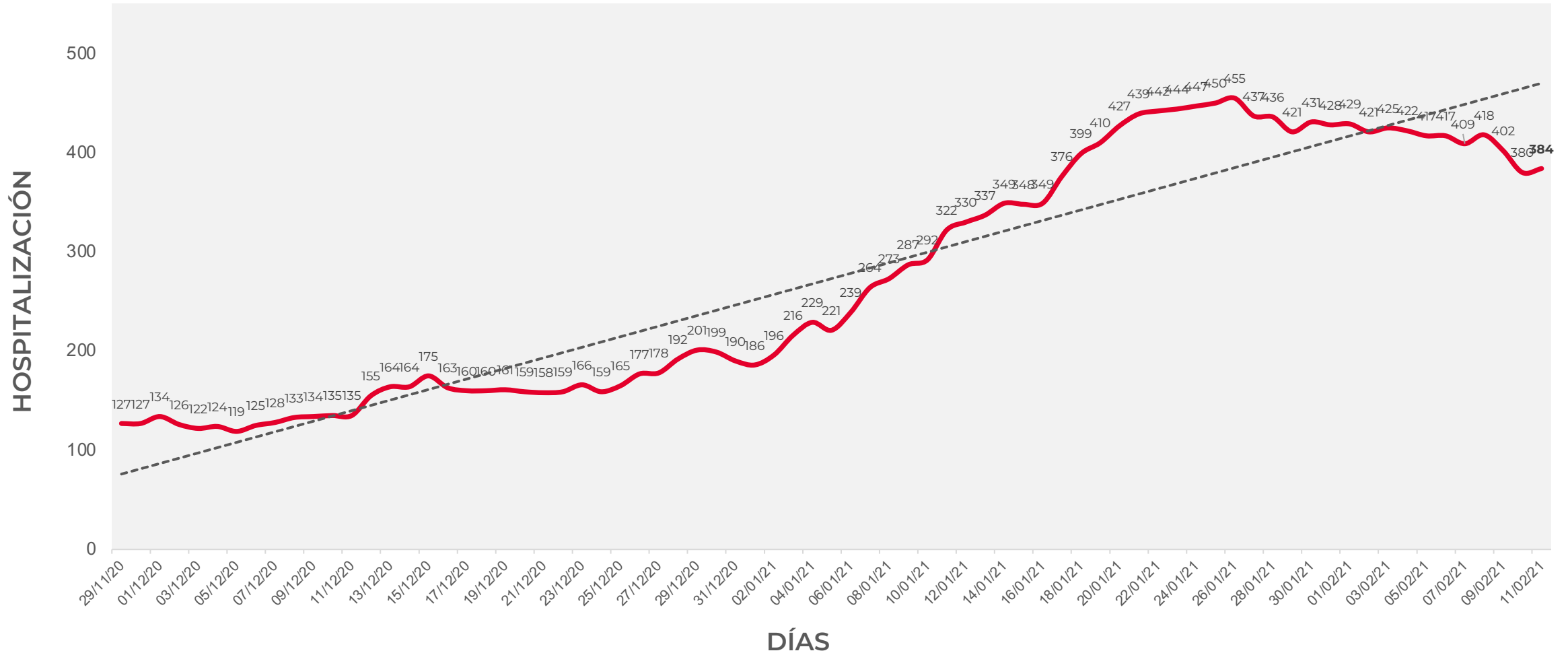
Secretaría
de Salud



GOBIERNO DEL ESTADO DE
GUERRERO
2015 - 2021

COMPORTAMIENTO ESTATAL DE HOSPITALIZACIÓN EN TIEMPO REAL DÍA A DÍA (Del 29 de Noviembre al 11 de febrero 2021)

**RIESGO
MÁXIMO**





GUERRERO
NOS NECESITA A TODOS



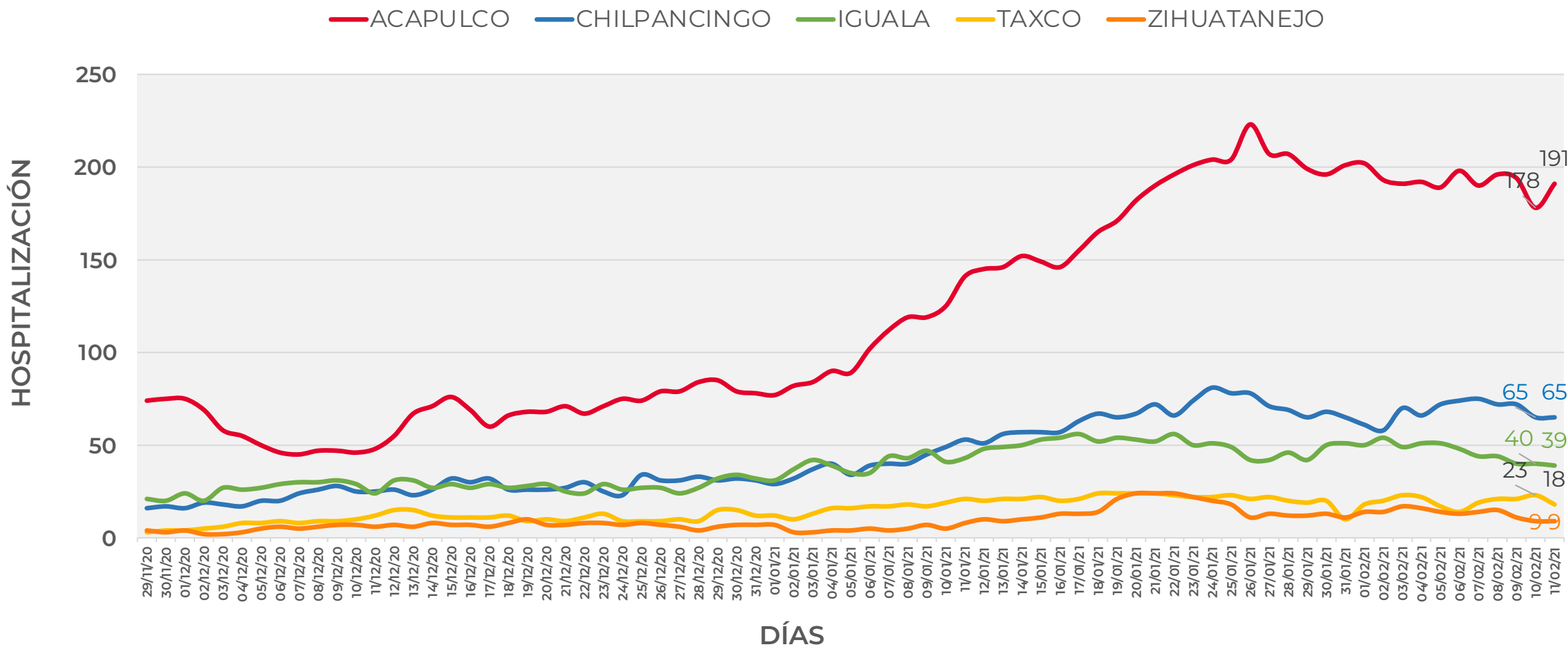
Secretaría
de Salud



GOBIERNO DEL ESTADO DE
GUERRERO
2015 - 2021

COMPORTAMIENTO MUNICIPAL DE HOSPITALIZACIÓN EN TIEMPO REAL DÍA A DÍA (Del 29 de Noviembre al 11 de febrero 2021)

**RIESGO
MÁXIMO**





GUERRERO
NOS NECESITA A TODOS



Secretaría
de Salud



GOBIERNO DEL ESTADO DE
GUERRERO
2015 - 2021

ESTADO DE SALUD DE PACIENTES HOSPITALIZADOS TIEMPO REAL (Día a Día)

**RIESGO
MÁXIMO**

ESTATUS	TOTAL
HOSPITALIZADO ESTABLE	46
HOSPITALIZADO GRAVE	258
HOSPITALIZADO CRÍTICO (INTUBADO)	80
TOTAL	384

Corte: **11 de febrero de 2021**



GUERRERO
NOS NECESITA A TODOS



Secretaría
de Salud

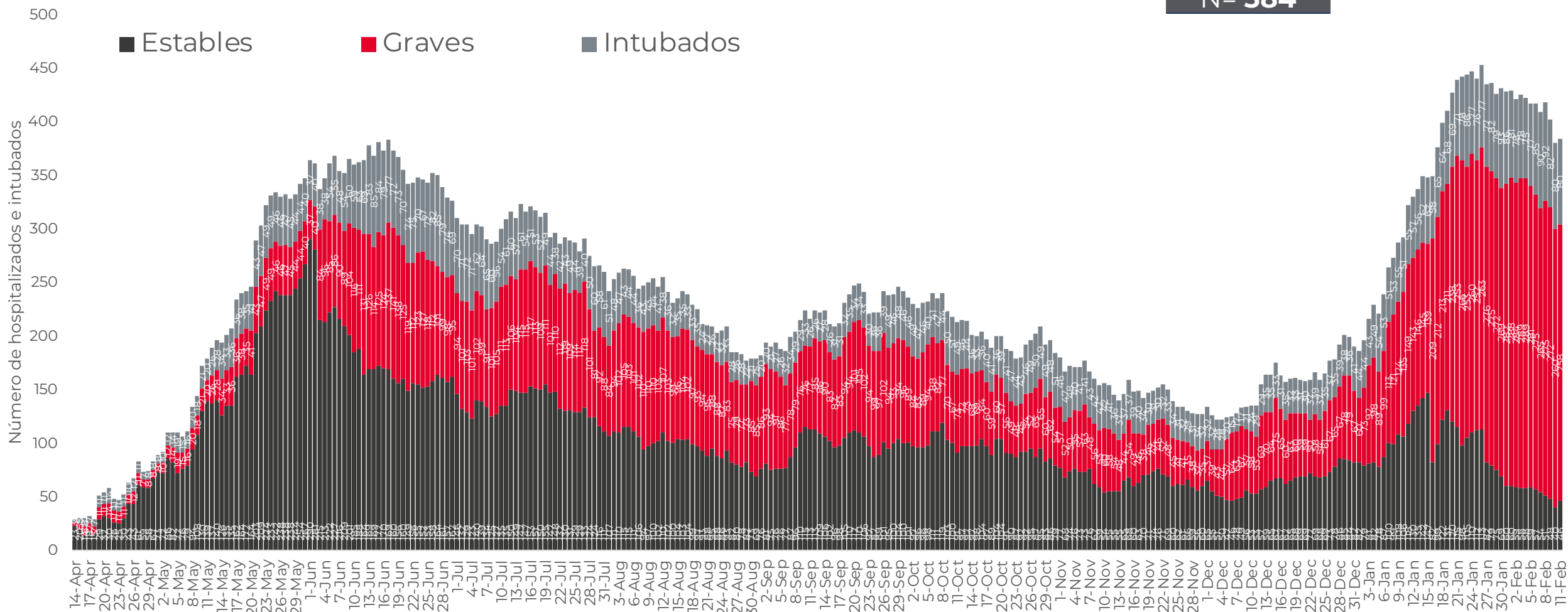


GOBIERNO DEL ESTADO DE
GUERRERO
2015 - 2021

**RIESGO
MÁXIMO**

TENDENCIA DE HOSPITALIZADOS COVID-19

N = 384





GUERRERO
NOS NECESITA A TODOS



Secretaría
de Salud



GOBIERNO DEL ESTADO DE
GUERRERO
2015 - 2021

**RIESGO
MÁXIMO**



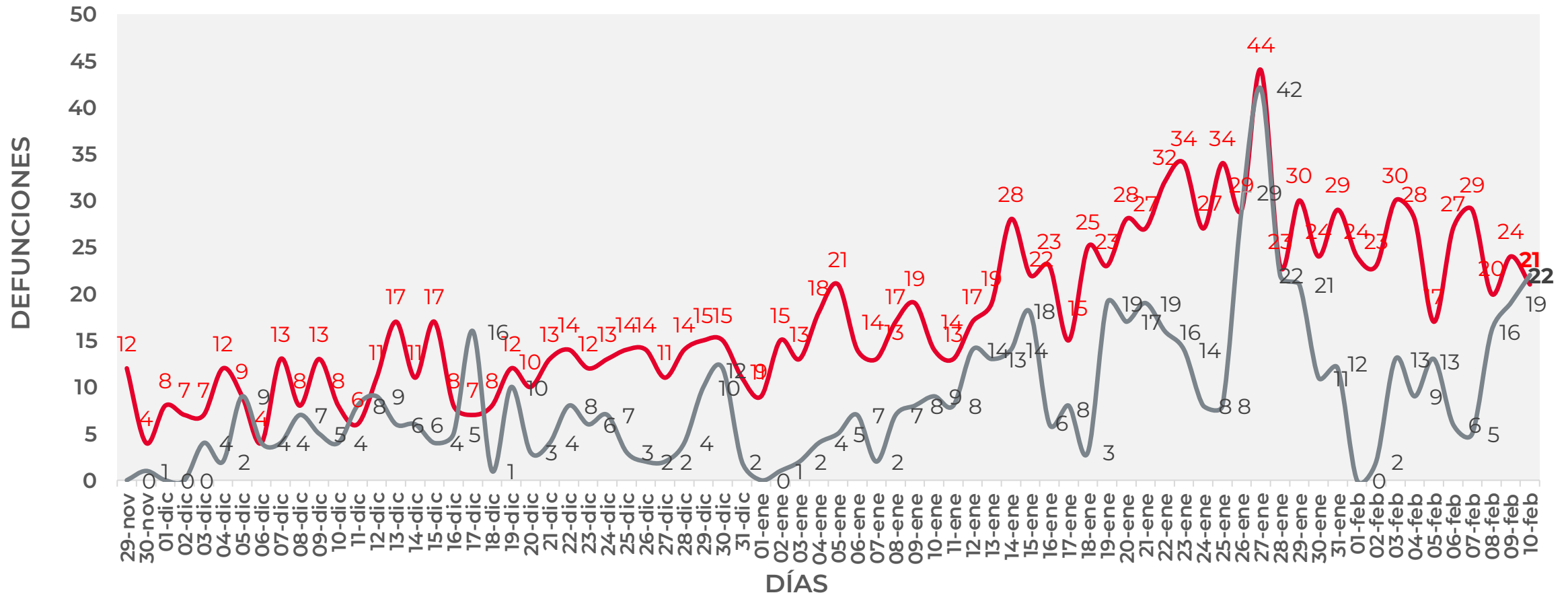
TENDENCIA DE DEFUNCIONES



COMPORTAMIENTO ESTATAL DE DEFUNCIONES EN TIEMPO REAL DÍA A DÍA VS PLATAFORMA (Del 29 de Noviembre al 10 de febrero 2021)

RIESGO MÁXIMO

— TIEMPO REAL — PLATAFORMA





GUERRERO
NOS NECESITA A TODOS



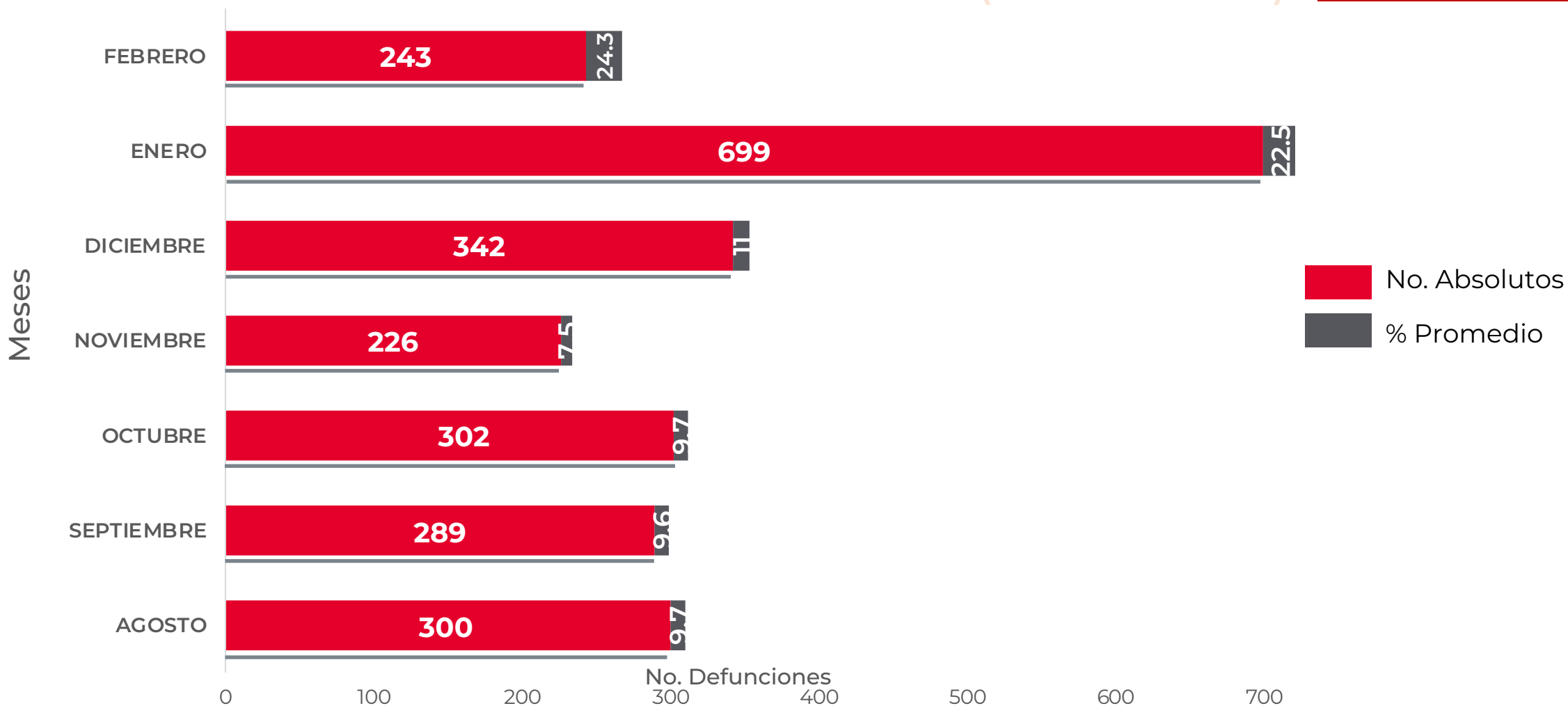
Secretaría
de Salud



GOBIERNO DEL ESTADO DE
GUERRERO
2015 - 2021

COMPARATIVO DE LAS DEFUNCIONES POR MES NÚMEROS ABSOLUTOS VS PORCENTAJE DEL DÍA A DÍA (Corte: 10-Feb-2021)

**RIESGO
MÁXIMO**



FUENTE: SINAVE/DGE/SS: Sistema de Vigilancia Epidemiológica de COVID-19 corte de las 20:00 hrs. al 10 de febrero del 2021.



DEFUNCIONES NOTIFICADAS POR FECHA DE REGISTRO (CORTE 10-Feb-2021)

**RIESGO
MÁXIMO**

DEFUNCIONES NOTIFICADAS POR MES

MES	NÚMERO
FEBRERO	22
ENERO	5
DICIEMBRE	0
NOVIEMBRE	0
OCTUBRE	0
SEPTIEMBRE	0
AGOSTO	0
JULIO	1
JUNIO	0
MAYO	0
ABRIL	0
TOTAL DEFUNCIONES	28

DEFUNCIONES JUL - FEB POR FECHA

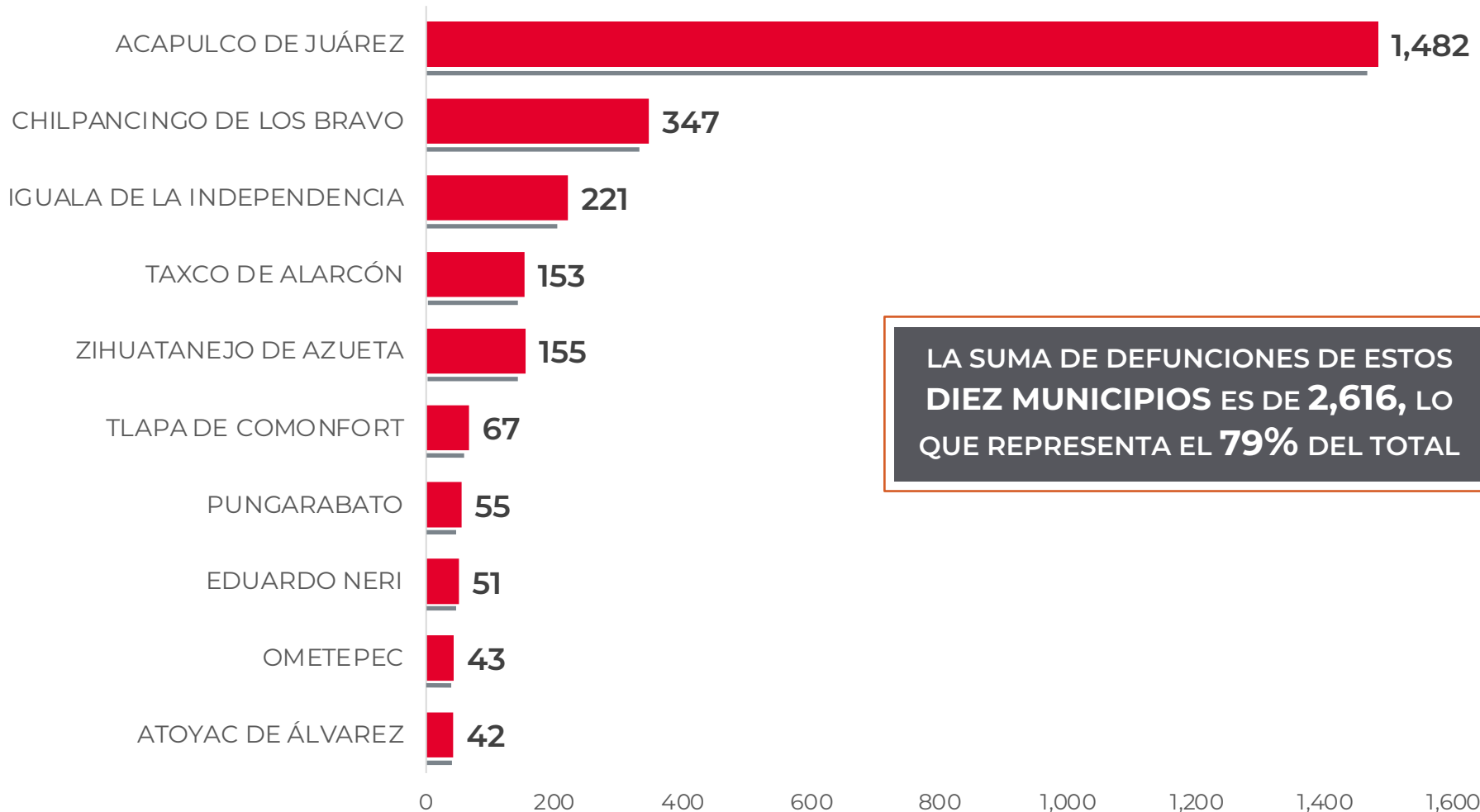
No. Prog.	FECHA	NÚMERO
1	09/02/21	4
2	08/02/21	8
3	07/02/21	1
4	06/02/21	2
5	05/02/21	2
6	04/02/21	3
7	03/02/21	1
8	02/02/21	1
9	28/01/21	1
10	27/01/21	1
11	26/01/21	2
12	10/01/21	1
13	03/07/20	1
TOTAL DEFUNCIONES		28



MUNICIPIOS CON MAYOR NÚMERO DE DEFUNCIONES (CORTE 10-Feb-2021)

**RIESGO
MÁXIMO**

N=3,291



LA SUMA DE DEFUNCIONES DE ESTOS
DIEZ MUNICIPIOS ES DE **2,616**, LO
QUE REPRESENTA EL **79%** DEL TOTAL

FUENTE: SINAVE/DGE/SS: Sistema de Vigilancia Epidemiológica de COVID-19 corte de las 20:00 hrs. al 10 de febrero del 2021.



GUERRERO
NOS NECESITA A TODOS



Secretaría
de Salud



GOBIERNO DEL ESTADO DE
GUERRERO
2015 - 2021

**RIESGO
MÁXIMO**



PORCENTAJE DE OCUPACIÓN HOSPITALARIA



CONCENTRADO SECTORIAL, DISPONIBILIDAD DE CAMAS (11-Feb-2021)

**RIESGO
MÁXIMO**

Corte (11-Feb-2021)	DESCRIPCIÓN	TOTAL SECTORIAL		
		NÚMERO	OCUPACIÓN	% DE OCUPACIÓN
	CAMAS COVID	731	384 (+4)	53%
	CAMAS NO COVID	867	460 (+26)	53%
	TOTAL	1,598	844	53%

Corte (10-Feb-2021)	DESCRIPCIÓN	TOTAL SECTORIAL		
		NÚMERO	OCUPACIÓN	% DE OCUPACIÓN
	CAMAS COVID	731	380	52%
	CAMAS NO COVID	867	434	50%
	TOTAL	1,598	814	51%



DISPONIBILIDAD CAMAS HOSPITALIZACIÓN GENERAL (10-Feb-2021)

**RIESGO
MÁXIMO**

COVID-19 México: disponibilidad de camas para hospitalización general

Entidades

Sin cambio

3

con **más de 70%** de ocupación

CDMX 77%
Mor. 73%
Edomex 73%



5

entre **69% y 50%** de ocupación

Pue. 67%
Gto. 64%
Hgo. 63%
Gro. 59%
NL 54%

24

con **menos de 50%** de ocupación



Qro. 49% ↓
Nay. 47% ↓



48%

-1 pp

ocupación nacional

53%

Ocupación guerrero

35,205 Camas totales

18,294 Camas disponibles

16,911 Camas ocupadas



**RIESGO
MÁXIMO**

DISPONIBILIDAD CAMAS CON VENTILADOR (10-Feb-2021)

COVID-19 México: disponibilidad de camas con ventilador

Entidades

Sin cambio

1

con **más de 70%** de ocupación

CDMX 75% =



5

entre **69% y 50%** de ocupación

Edomex 60% =
Ags. 56% =
NL 55% =
Col. 51% ↑
Oax. 50% ↑

26

con **menos de 50%** de ocupación



45%

-1 pp ocupación nacional

38%

Ocupación guerrero

11,540

Camas
totales

6,357

Camas
disponibles

5,183

Camas
ocupadas