



GUERRERO
NOS NECESITA A TODOS



Secretaría
de Salud



GOBIERNO DEL ESTADO DE
GUERRERO
2015 - 2021



SEMAFORO

ROJO

**RIESGO MÁXIMO
DE CONTAGIO**

COVID-19

EVOLUCIÓN DIARIA

11 de agosto de 2021



GUERRERO
NOS NECESITA A TODOS



Secretaría
de Salud

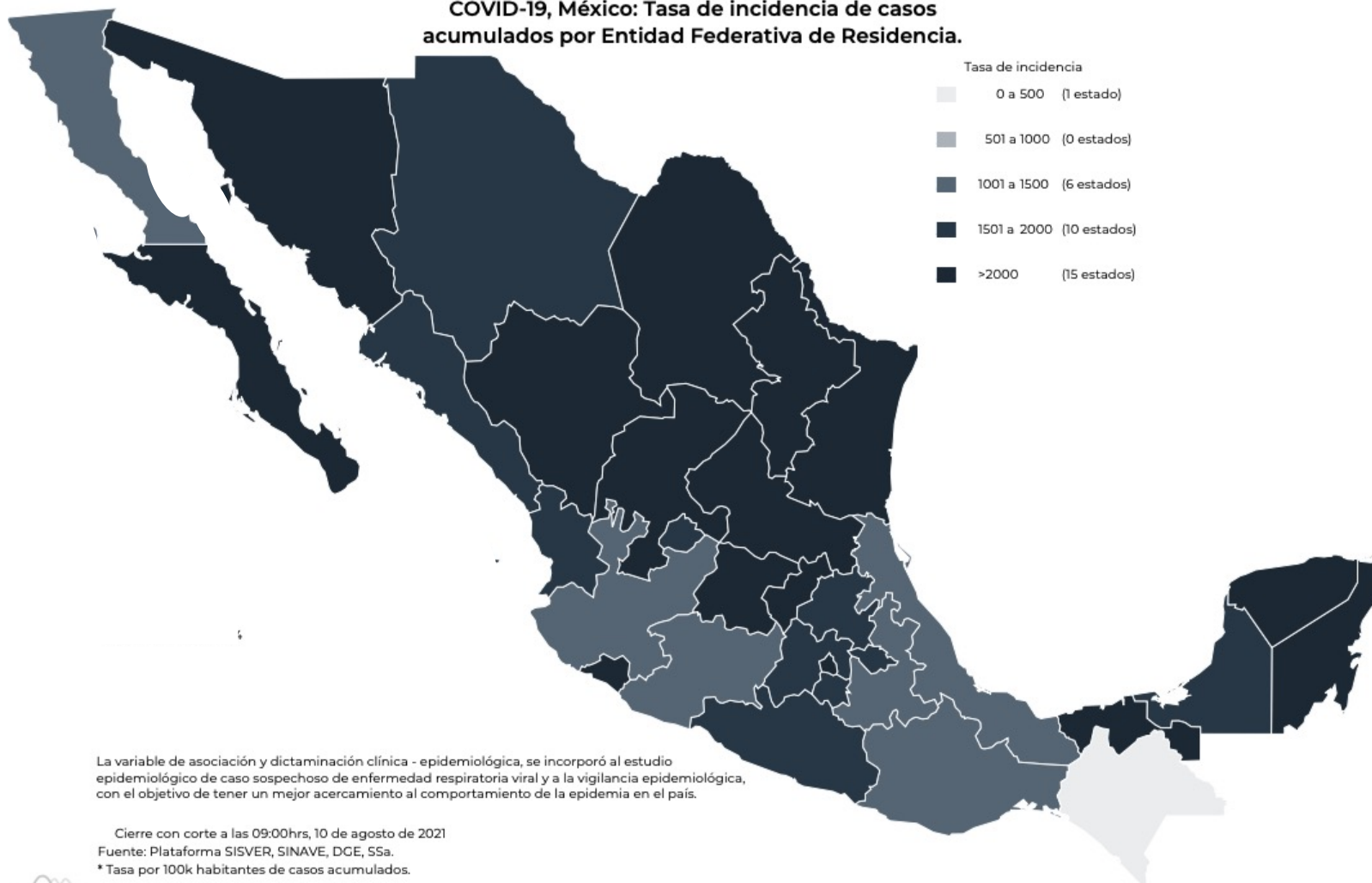


GOBIERNO DEL ESTADO DE
GUERRERO
2015 - 2021

PANORAMA NACIONAL (10-Ago-2021)

**RIESGO
MÁXIMO**

COVID-19, México: Tasa de incidencia de casos acumulados por Entidad Federativa de Residencia.



2,997,885

Confirmados

478,751

Sospechosos totales

5,366,270

Negativos

245,476

Defunciones

8,842,906

Personas notificadas

119,008

Activos

La variable de asociación y dictaminación clínica - epidemiológica, se incorporó al estudio epidemiológico de caso sospechoso de enfermedad respiratoria viral y a la vigilancia epidemiológica, con el objetivo de tener un mejor acercamiento al comportamiento de la epidemia en el país.

Cierre con corte a las 09:00hrs, 10 de agosto de 2021

Fuente: Plataforma SISVER, SINAVE, DGE, SSa.

*Tasa por 100k habitantes de casos acumulados.



GUERRERO
NOS NECESITA A TODOS



Secretaría
de Salud



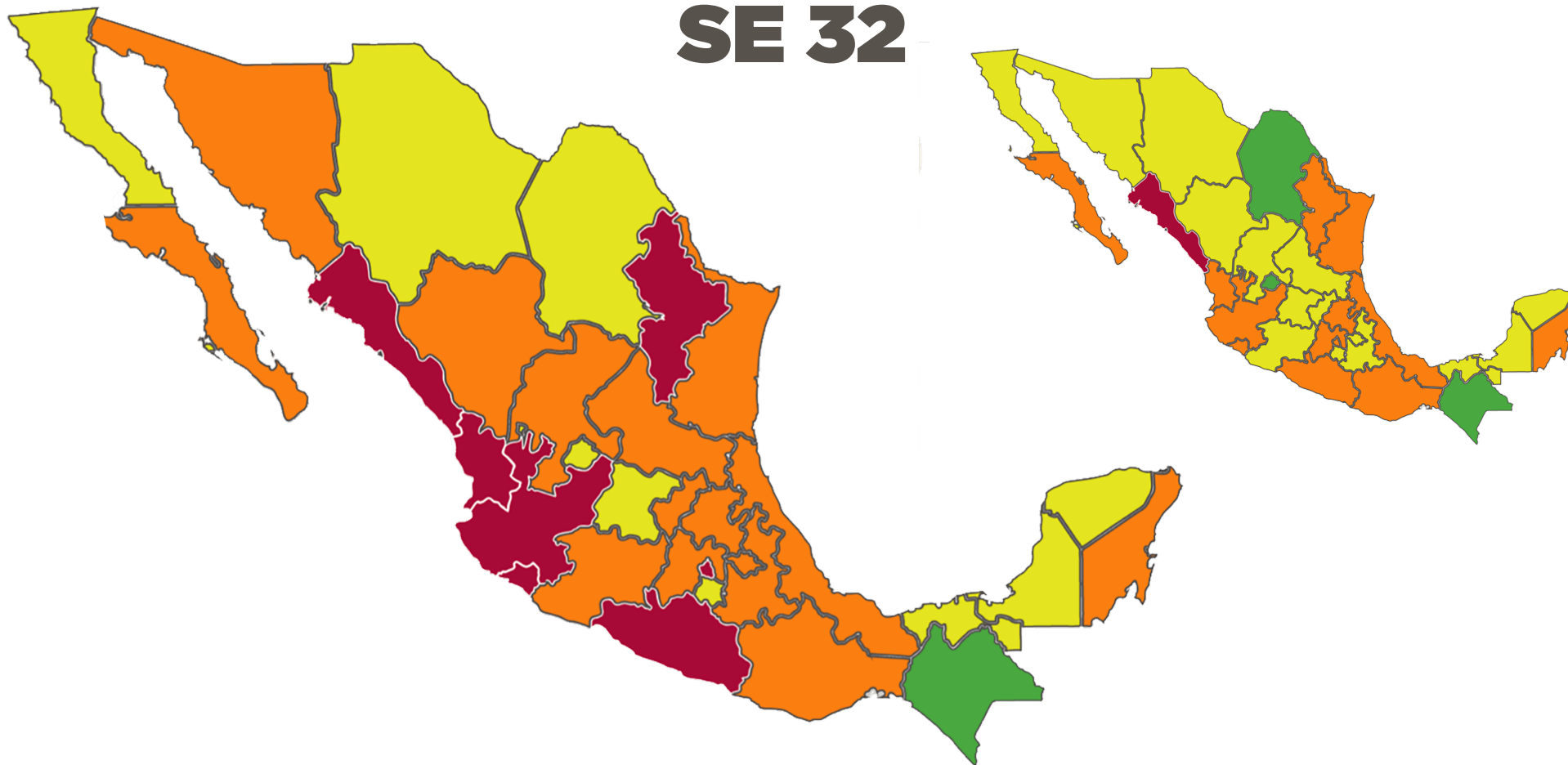
GOBIERNO DEL ESTADO DE
GUERRERO
2015 - 2021

SEMÁFORO DE RIESGO EPIDÉMICO

(Del 09 al 22 de agosto de 2021)

**RIESGO
MÁXIMO**

SE 32



7 estados

15 estados

9 estados

1 estados



MÁXIMO



ALTO



MEDIO



BAJO



PANORAMA ESTATAL (11-Ago-2021)

**RIESGO
MÁXIMO**

58,057

Total de casos CONFIRMADOS

2,849

Total de casos SOSPECHOSOS

65,304

Total de casos NEGATIVOS

5,020

Total de DEFUNCIONES

126,210

Total de estudios realizados

43,531

Total de Recuperados

3,894

Total de Casos activos



Núm.	Descripción
81	Municipios con casos positivos
0	Municipios vecinos sin contagio
0	Municipios sin contagios, sin vecindad

Santa María
Cortijo (2)

Mesones
Hidalgo (7)

Oaxaca

Puebla

Morelos

Estado de México

Michoacán
de Ocampo

Océano Pacífico



GUERRERO
NOS NECESITA A TODOS



Secretaría
de Salud



GOBIERNO DEL ESTADO DE
GUERRERO
2015 - 2021

**RIESGO
MÁXIMO**



DETECCIÓN DE CASOS NUEVOS



GUERRERO
NOS NECESITA A TODOS



Secretaría
de Salud



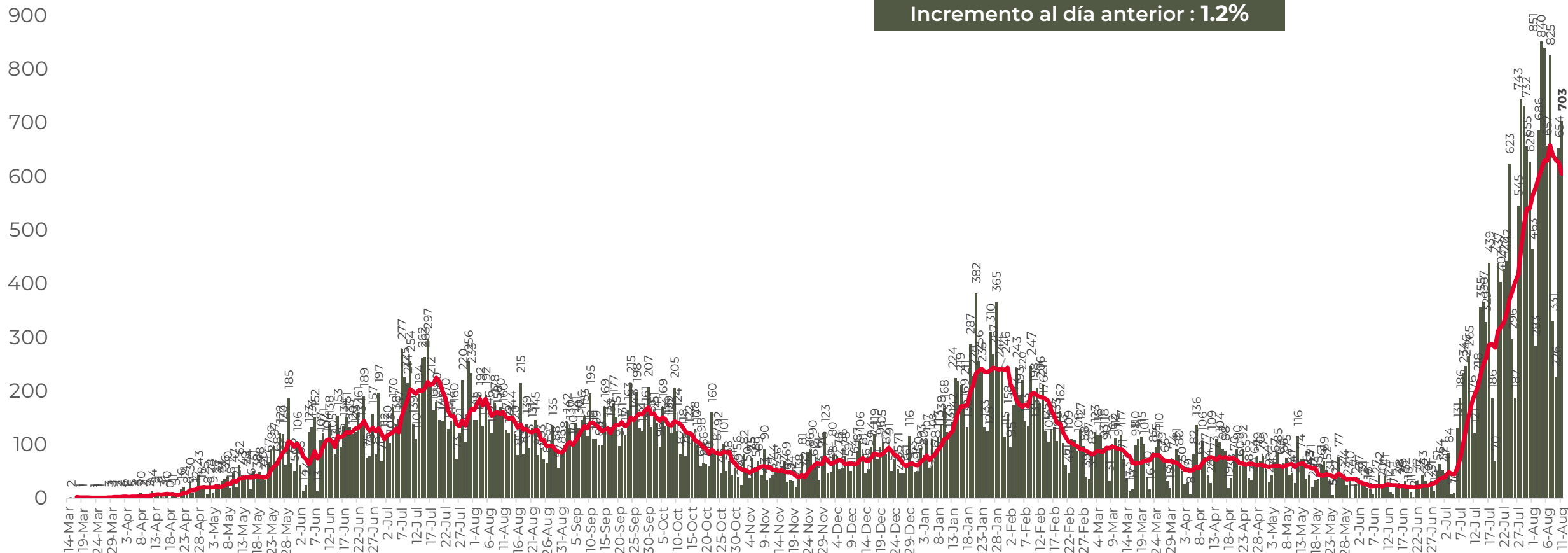
GOBIERNO DEL ESTADO DE
GUERRERO
2015 - 2021

**RIESGO
MÁXIMO**

REGISTRO DIARIO DE CASOS POSITIVOS (11-Ago-2021)

N= 58,057

Casos nuevos confirmados: **703**
Incremento al día anterior : **1.2%**



FUENTE: SINAVE/DGE/SS: Sistema de Vigilancia Epidemiológica de COVID-19 corte de las 08:00 hrs. al 11 de agosto del 2021.



GUERRERO
NOS NECESITA A TODOS



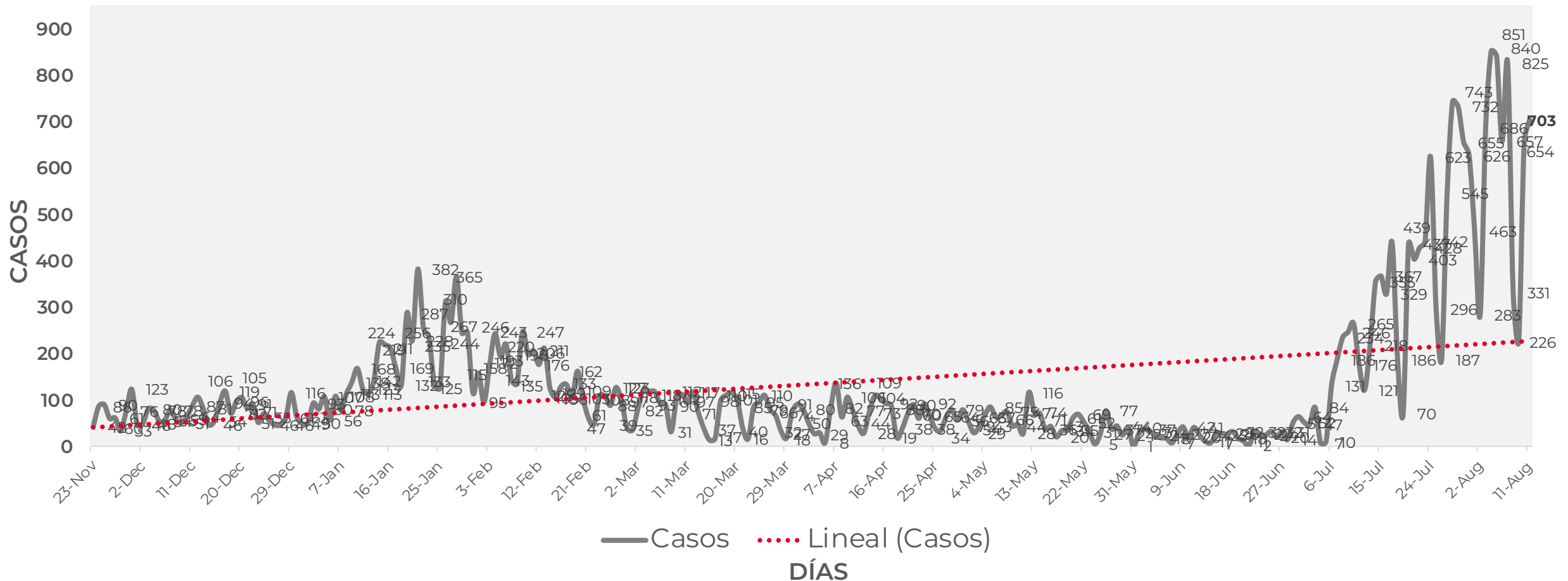
Secretaría
de Salud



GOBIERNO DEL ESTADO DE
GUERRERO
2015 - 2021

COMPORTAMIENTO ESTATAL DE REGISTRO DIARIO DE CASOS POSITIVOS (Del 23 de Noviembre al 11 de agosto 2021)

**RIESGO
MÁXIMO**





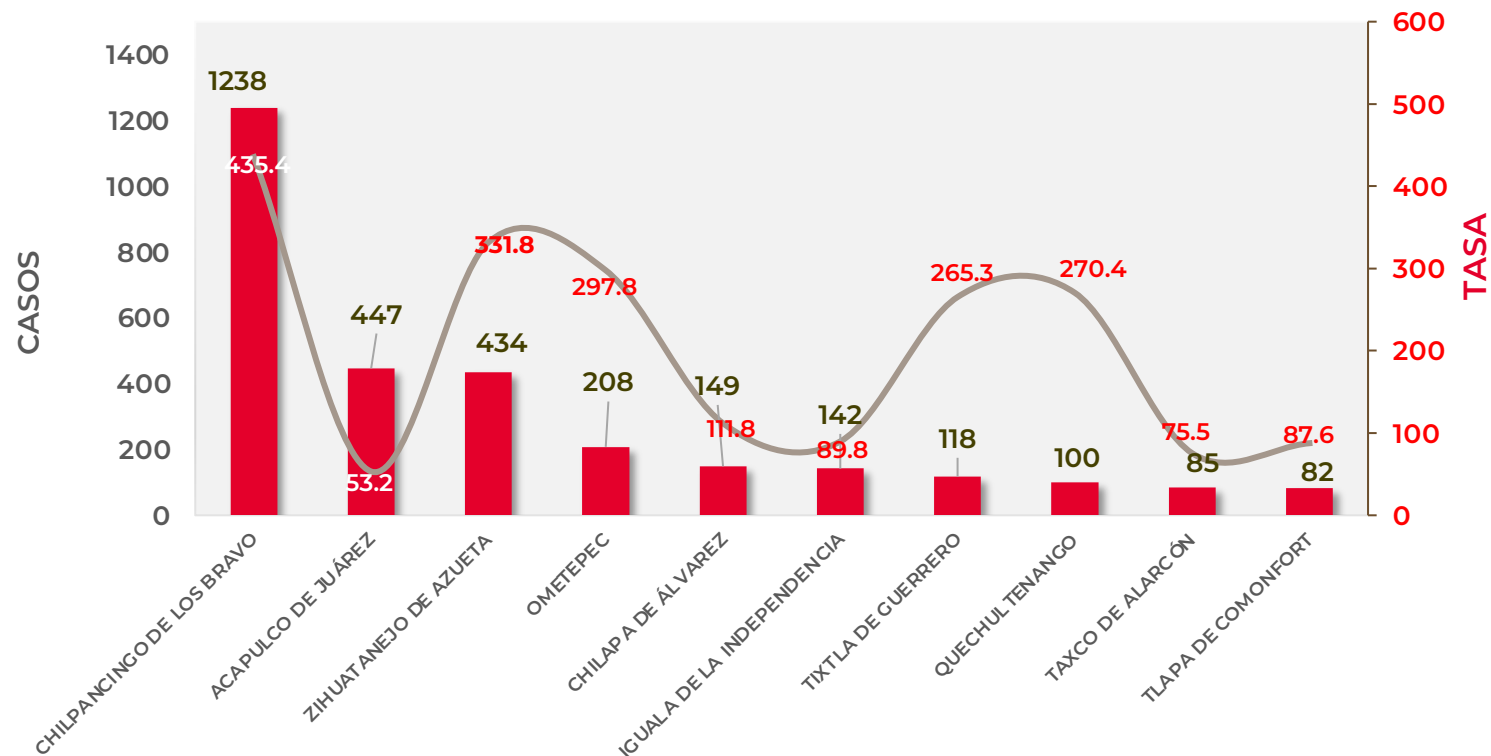
TASA DE INCIDENCIA DE CASOS ACTIVOS (Del 28 de julio al 10 de agosto de 2021)

**RIESGO
MÁXIMO**

N=3,894

■ ACTIVOS — TASA DE INCIDENCIA

No. Prog.	MUNICIPIO	ACTIVOS	TASA DE INCIDENCIA
1	CHILPANCINGO DE LOS BRAVO	1238	435.4
2	ACAPULCO DE JUÁREZ	447	53.2
3	ZIHUATANEJO DE AZUETA	434	331.8
4	OMETEPEC	208	297.8
5	CHILAPA DE ÁLVAREZ	149	111.8
6	IGUALA DE LA INDEPENDENCIA	142	89.8
7	TIXTLA DE GUERRERO	118	265.3
8	QUECHULTENANGO	100	270.4
9	TAXCO DE ALARCÓN	85	75.5
10	TLAPA DE COMONFORT	82	87.6



TASA DE INCIDENCIA= CASOS x 100,000 / POBLACION*

*Población: Inegi 2019(POBLACIÓN UTILIZADA POR EL NIVEL FEDERAL)



GUERRERO
NOS NECESITA A TODOS



Secretaría
de Salud



GOBIERNO DEL ESTADO DE
GUERRERO
2015 - 2021

**RIESGO
MÁXIMO**



TENDENCIA DE HOSPITALIZACIÓN



GUERRERO
NOS NECESITA A TODOS



Secretaría
de Salud



GOBIERNO DEL ESTADO DE
GUERRERO
2015 - 2021

ESTADO DE SALUD DE PACIENTES HOSPITALIZADOS TIEMPO REAL (Día a Día)

**RIESGO
MÁXIMO**

ESTATUS	TOTAL
HOSPITALIZADO ESTABLE	0
HOSPITALIZADO GRAVE	423
HOSPITALIZADO CRÍTICO (INTUBADO)	86
TOTAL	509

Corte: 11 de agosto de 2021



GUERRERO
NOS NECESITA A TODOS



Secretaría
de Salud

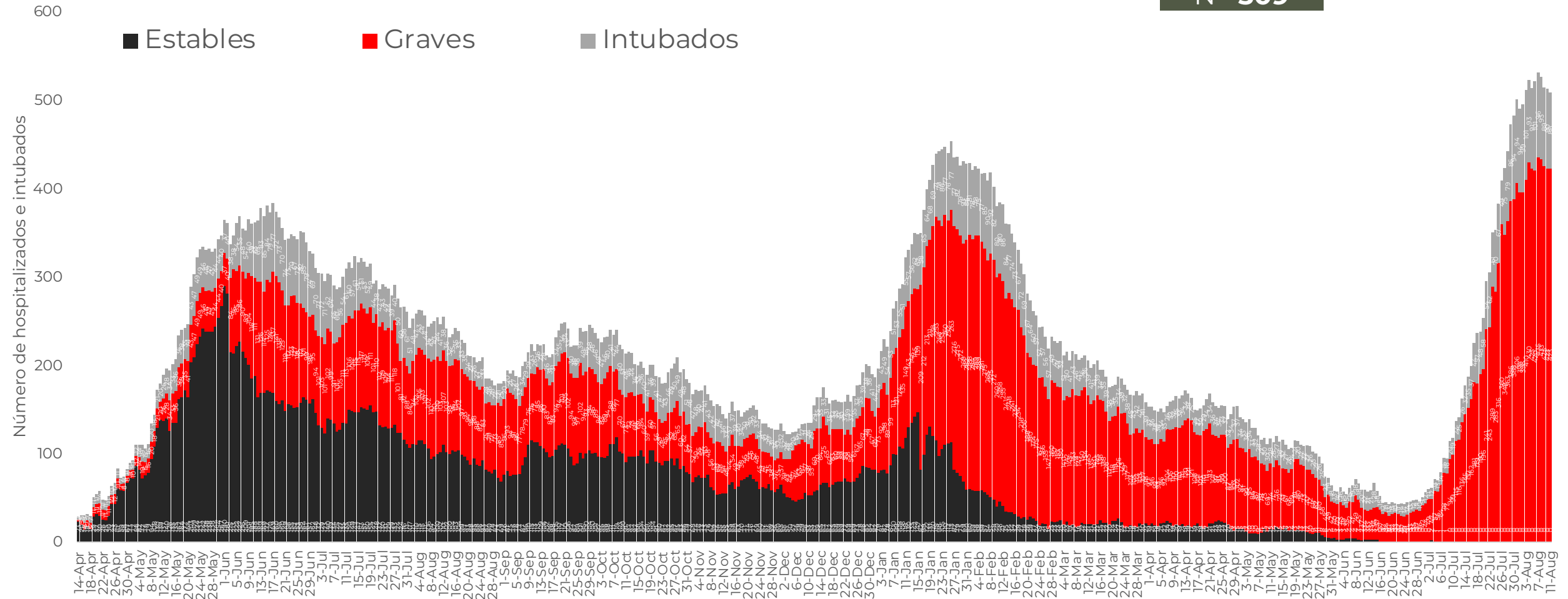


GOBIERNO DEL ESTADO DE
GUERRERO
2015 - 2021

**RIESGO
MÁXIMO**

TENDENCIA DE HOSPITALIZADOS COVID-19 (11-Ago-2021)

N = 509





GUERRERO
NOS NECESITA A TODOS




Secretaría
de Salud



GOBIERNO DEL ESTADO DE
GUERRERO
2015 - 2021

**RIESGO
MÁXIMO**

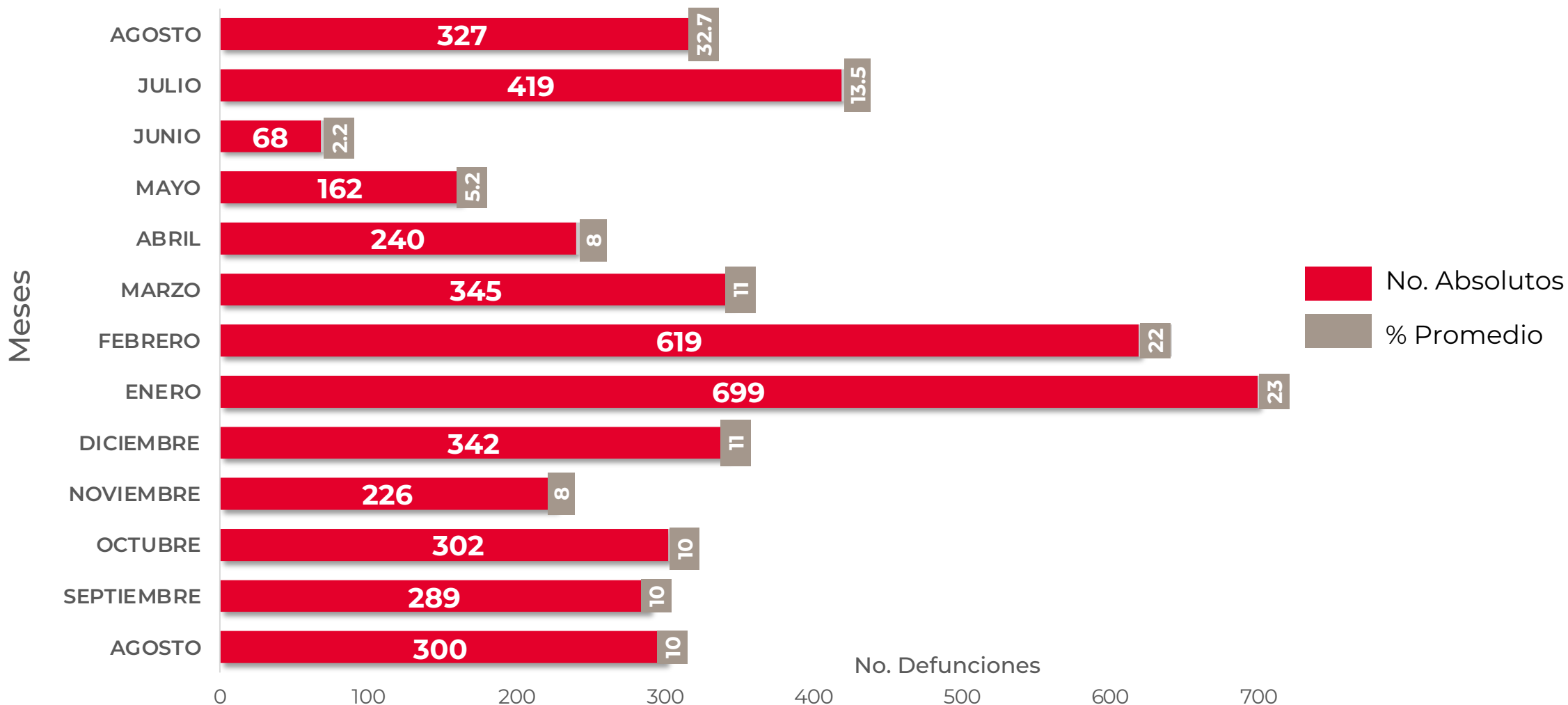


TENDENCIA DE DEFUNCIONES



**RIESGO
MÁXIMO**

COMPARATIVO DE LAS DEFUNCIONES POR MES
NÚMEROS ABSOLUTOS VS PORCENTAJE DEL DÍA A DÍA (Corte: 10-ago-2021)



FUENTE: SINAVE/DGE/SS: Sistema de Vigilancia Epidemiológica de COVID-19 corte de las 20:00 hrs. 10 de agosto de 2021.



GUERRERO
NOS NECESITA A TODOS



Secretaría
de Salud



GOBIERNO DEL ESTADO DE
GUERRERO
2015 - 2021

**RIESGO
MÁXIMO**



PORCENTAJE DE OCUPACIÓN HOSPITALARIA



CONCENTRADO SECTORIAL, DISPONIBILIDAD DE CAMAS (11-Ago-2021)

**RIESGO
MÁXIMO**

Corte (11-Ago-2021)	DESCRIPCIÓN	TOTAL SECTORIAL		
		NÚMERO	OCUPACIÓN	% DE OCUPACIÓN
	CAMAS COVID	780	509 (-4)	65%
	CAMAS NO COVID	836	421 (+11)	50%
	TOTAL	1,616	930	58%

Corte (10-Ago-2021)	DESCRIPCIÓN	TOTAL SECTORIAL		
		NÚMERO	OCUPACIÓN	% DE OCUPACIÓN
	CAMAS COVID	780	513	66%
	CAMAS NO COVID	836	410	49%
	TOTAL	1,616	923	57%



GUERRERO
NOS NECESITA A TODOS



Secretaría
de Salud



GOBIERNO DEL ESTADO DE
GUERRERO
2015 - 2021

SITUACIÓN DE HOSPITALIZACIÓN, CAMAS GENERALES Y CAMAS CON VENTILADOR MECÁNICO (10-Ago-2021)

RIESGO MÁXIMO



Guerrero

Camas generales
65%

Camas con ventilador
41%